

SHIPPING FINANCE
DAILY MONITOR

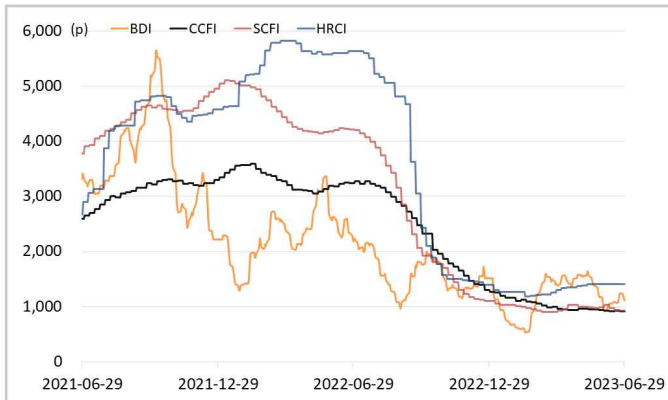
해운운임지수	'21년말	'22년말	5월말	6월28일	6월29일	전일비	전월말비	22년말비
BDI	2,217	1,515	977	1,138	1,112	▼2.28%	▲13.82%	▼26.60%
VLCC Average Earnings LongRun	2,255	44,765	38,923	44,671	44,671	-	▲14.77%	▼0.21%
CCFI	3,344	1,271	939	920	920	-	▼2.04%	▼27.66%
SCFI	5,047	1,108	983	924	924	-	▼6.01%	▼16.55%
HRCI	4,575	1,397	1,409	1,409	1,409	-	-	▲0.86%
신조선가	'21년말	'22년말	5월말	6월28일	6월29일	전일비	전월말비	22년말비
176-180K DWT Capesize Bulkcarrier Newbuilding Prices(\$m)	60.50	60.50	63.00	63.50	63.50	-	▲0.79%	▲4.96%
315-320K DWT VLCC Newbuilding Prices(\$m)	112.00	120.00	126.00	126.00	126.00	-	-	▲5.00%
Containership 15,000/16,000 TEU G'less Newbuilding Prices(\$m)	155.00	153.00	160.00	163.50	163.50	-	▲2.19%	▲6.86%
글로벌 해운기업 주가	'21년말	'22년말	5월말	6월28일	6월29일	전일비	전월말비	22년말비
A.P. Moller-Maersk A/S(Maersk-B.CO) (DKK)	17,799	13,288	11,715	12,055	11,885	▼1.41%	▲1.45%	▼10.56%
COSCO SHIPPING Holdings Co., Ltd. (CICOY) (USD)	5.71	4.21	4.31	4.51	4.42	▼2.00%	▲2.55%	▲4.92%
Nippon Yusen Kabushiki Kaisha (9101.T) (JPY)	2,920	3,110	2,973	3,188	3,136	▼1.63%	▲5.50%	▲0.84%
Kawasaki Kisen Kaisha, Ltd. (9107.T) (JPY)	2,307	2,787	3,135	3,512	3,458	▼1.54%	▲10.30%	▲24.08%
Orient Overseas (International) Limited (0316.HK) (HKD)	191.80	126.77	95.45	103.70	102.80	▼0.87%	▲7.70%	▼18.91%
Evergreen Marine Corporation (Taiwan) Ltd. (2603.TW) (TWD)	356.25	163.00	153.00	157.50	155.00	▼1.59%	▲1.31%	▼4.91%
Wan Hai Lines Ltd. (2615.TW) (TWD)	198.50	80.10	58.00	58.40	57.30	▼1.88%	▼1.21%	▼28.46%
국내 해운기업 주가	'21년말	'22년말	5월말	6월28일	6월29일	전일비	전월말비	22년말비
HMM(원)	26,900	19,550	17,750	18,840	18,720	▼0.64%	▲5.46%	▼4.25%
대한해운(원)	2,640	2,175	1,871	2,060	1,999	▼2.96%	▲6.84%	▼8.09%
팬오션(원)	5,410	5,730	4,710	5,180	5,090	▼1.74%	▲8.07%	▼11.17%
KSS해운(원)	11,850	9,250	8,040	9,400	9,500	▲1.06%	▲18.16%	▲2.70%
KCTC(원)	6,220	4,550	4,135	4,230	4,310	▲1.89%	▲4.23%	▼5.27%
Korea shipping stock price index(2019.1.2=100)	402	317	281	301	298	▼0.94%	▲6.26%	▼5.89%
국내 조선기업 주가	'21년말	'22년말	5월말	6월28일	6월29일	전일비	전월말비	22년말비
한국조선해양(원)	94,600	70,700	96,200	115,300	114,500	▼0.69%	▲19.02%	▲61.95%
현대미포조선(원)	70,000	84,500	74,600	82,000	81,400	▼0.73%	▲9.12%	▼3.67%
한화오션(원)	23,050	18,950	28,350	37,450	37,600	▲0.40%	▲32.63%	▲98.42%
삼성중공업(원)	5,670	5,110	6,120	6,560	6,560	-	▲7.19%	▲28.38%
HD현대(원)	53,700	57,100	57,100	61,100	59,600	▼2.45%	▲4.38%	▲4.38%
Korea shipbuilding stock price index(2019.1.2=100)	85	78	91	105	104	▼0.70%	▲13.83%	▲33.22%
국내 조선기자재기업 주가	'21년말	'22년말	5월말	6월28일	6월29일	전일비	전월말비	22년말비
STX중공업(원)	4,740	7,080	5,520	7,350	7,020	▼4.49%	▲27.17%	▼0.85%
STX엔진(원)	9,600	13,450	12,950	14,300	14,100	▼1.40%	▲8.88%	▲4.83%
HSD엔진(원)	8,340	7,420	8,740	10,020	10,030	▲0.10%	▲14.76%	▲35.18%
한국카본(원)	10,750	11,050	11,310	11,700	11,530	▼1.45%	▲1.95%	▲4.34%
오리엔탈정공(원)	3,675	2,295	3,340	3,725	3,635	▼2.42%	▲8.83%	▲58.39%
한라HMS(원)	5,070	5,790	6,320	6,940	6,750	▼2.74%	▲6.80%	▲16.58%
인화정공(원)	13,800	12,600	10,620	11,700	11,600	▼0.85%	▲9.23%	▼7.94%
Korea marine equipment stock price index(2019.1.2=100)	169	195	204	228	225	▼1.34%	▲10.38%	▲15.72%
국내 선박투자회사 주가	'21년말	'22년말	5월말	6월28일	6월29일	전일비	전월말비	22년말비
바다로19호(원)	2,965	2,975	2,885	2,875	2,880	▲0.17%	▼0.17%	▼3.19%

SHIPPING FINANCE DAILY MONITOR

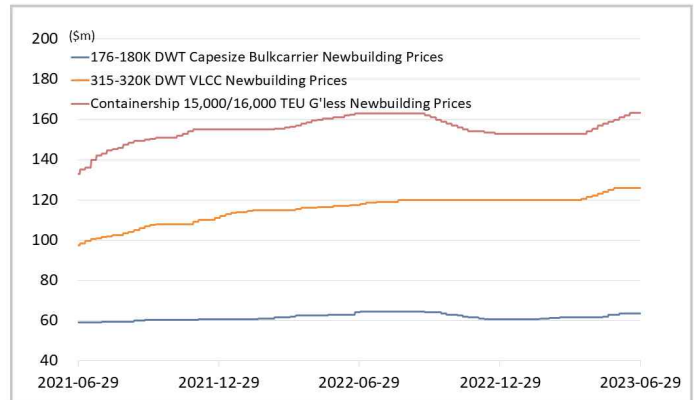
Vol.480 2023.06.30

글로벌 주가지수	'21년말	'22년말	5월말	6월28일	6월29일	전일비	전월말비	22년말비
미국 Dow Jones	36,338	33,147	32,908	33,853	34,122	▲0.80%	▲3.69%	▲2.94%
미국 S&P 500	4,766	3,840	4,180	4,377	4,396	▲0.45%	▲5.18%	▲14.51%
한국 Kospi	2,978	2,236	2,577	2,564	2,550	▼0.55%	▼1.05%	▲14.02%
독일 DAX	32.33	25.60	28.79	30.07	29.19	▼2.93%	▲1.39%	▲14.02%
영국 FTSE 100	7,385	7,452	7,446	7,500	7,472	▼0.38%	▲0.34%	▲0.27%
중국 A50	15,698	13,004	12,333	12,567	12,448	▼0.94%	▲0.93%	▼4.27%
일본 Nikkei	28,792	26,095	30,888	33,194	33,234	▲0.12%	▲7.60%	▲27.36%
MSCI 지수	'21년말	'22년말	5월말	6월28일	6월29일	전일비	전월말비	22년말비
MSCI World	3,232	2,603	2,801	2,925	2,934	▲0.31%	▲4.76%	▲12.72%
MSCI Emerging Markets	1,232	956	959	992	987	▼0.50%	▲2.98%	▲3.21%
MSCI Frontier Markets	666	472	477	486	485	▼0.14%	▲1.86%	▲2.76%
변동성지수	'21년말	'22년말	5월말	6월28일	6월29일	전일비	전월말비	22년말비
미국 변동성지수(VIX)	17.22	21.67	17.94	13.43	13.54	▲0.82%	▼24.53%	▼37.52%
신용국 변동성지수(VXEM)	19.32	24.21	19.33	16.82	16.65	▼1.01%	▼13.86%	▼31.23%
한국 변동성지수(VKOSPI)	16.50	18.40	14.80	13.10	12.93	▼1.30%	▼12.64%	▼29.73%
환율	'21년말	'22년말	5월말	6월28일	6월29일	전일비	전월말비	22년말비
원/달러 환율	1,190.50	1,258.00	1,327.00	1,312.00	1,318.00	▲0.46%	▼0.68%	▲4.77%
원/유로 환율	1,348.24	1,341.59	1,417.17	1,434.15	1,433.39	▼0.05%	▲1.14%	▲6.84%
원/엔 환율	1,034.00	953.64	949.89	908.43	911.80	▲0.37%	▼4.01%	▼4.39%
금리	'21년말	'22년말	5월말	6월28일	6월29일	전일비	전월말비	22년말비
콜 금리(%)	1.12	3.38	3.54	3.53	3.53	▲0.003%p	▼0.009%p	▲0.154%p
CD 91일(%)	1.29	3.98	3.76	3.75	3.75	-	▼0.010%p	▼0.230%p
국고채 3년(%)	1.80	3.72	3.46	3.56	3.58	▲0.027%p	▲0.125%p	▼0.138%p
회사채 3년 AA-(%)	2.42	5.23	4.26	4.37	4.39	▲0.026%p	▲0.129%p	▼0.840%p
미국 국채 10년(%)	1.51	3.88	3.64	3.71	3.84	▲0.126%p	▲0.194%p	▼0.039%p
독일 국채 10년(%)	-0.18	2.56	2.28	2.31	2.41	▲0.098%p	▲0.140%p	▼0.152%p
영국 국채 10년(%)	0.97	3.67	4.18	4.31	4.40	▲0.088%p	▲0.224%p	▲0.734%p
일본 국채 10년(%)	0.07	0.42	0.43	0.39	0.38	▼0.007%p	▼0.048%p	▼0.035%p
원자재	'21년말	'22년말	5월말	6월28일	6월29일	전일비	전월말비	22년말비
원유(WTI, USD/bbl.)	75.21	80.26	68.09	69.56	69.86	▲0.43%	▲2.60%	▼12.96%
원유(Brent, USD/bbl.)	77.78	85.91	72.66	74.03	74.34	▲0.42%	▲2.31%	▼13.47%
금(USD/troz)	1,806	1,814	1,964	1,908	1,900	▼0.46%	▼3.30%	▲4.73%
구리(USD/ton)	9,692	8,387	8,017	8,268	8,166	▼1.24%	▲1.85%	▼2.64%
호주산 철광석(청다오 수입가, USD/DMT)	119.65	117.30	103.65	113.90	114.45	▲0.48%	▲10.42%	▼2.43%
대두(cent/bushel)	1,329	1,524	1,300	1,265	1,266	▲0.06%	▼2.62%	▼16.95%
소맥(cent/bushel)	770.75	792.00	594.25	669.75	667.50	▼0.34%	▲12.33%	▼15.72%

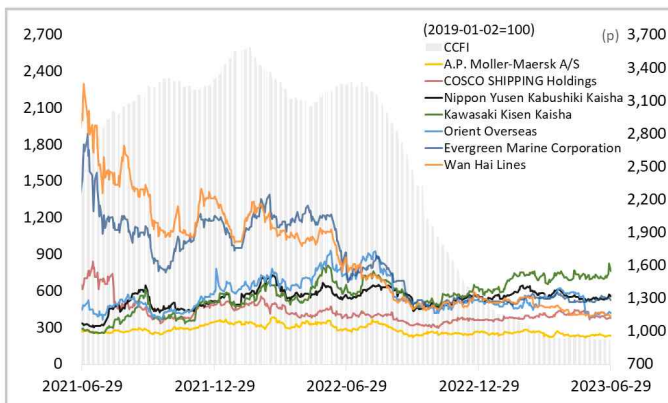
해운운임지수



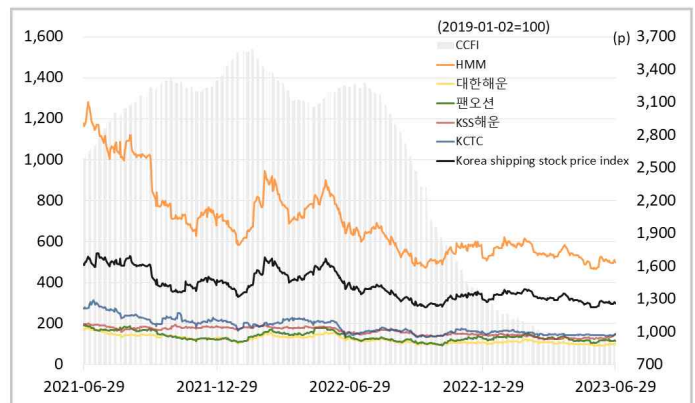
신조선가



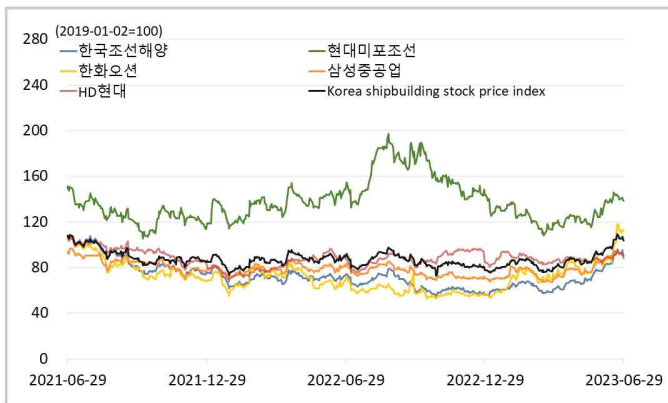
글로벌 해운기업 주가



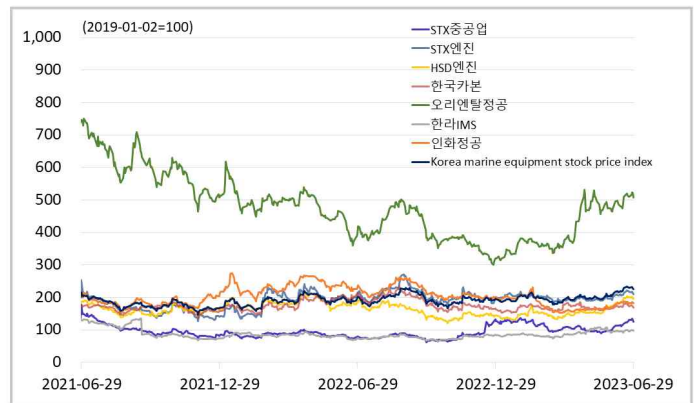
국내 해운기업 주가



국내 조선기업 주가



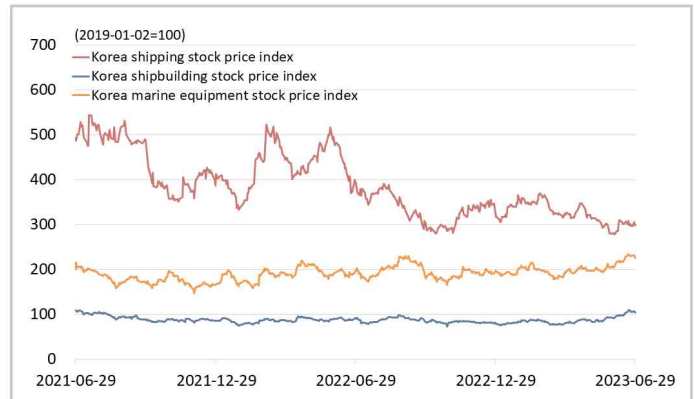
국내 조선기자재기업 주가



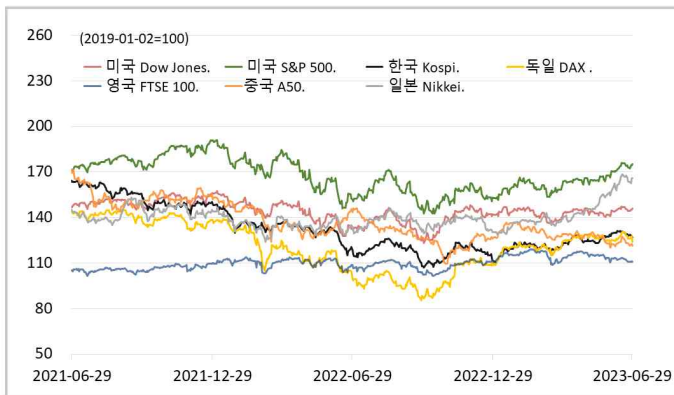
국내 선박투자회사 주가



해운·조선·기자재 주가지수



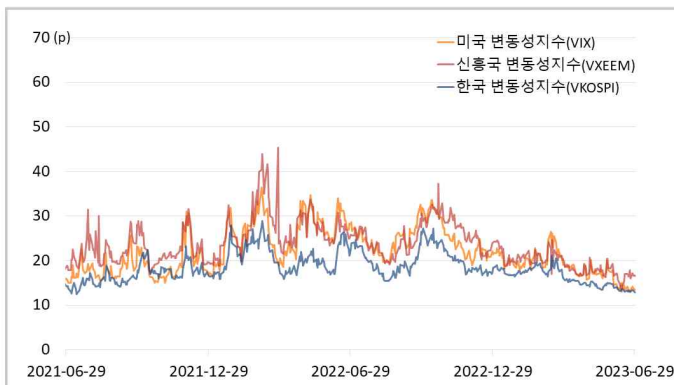
글로벌 주가지수



MSCI



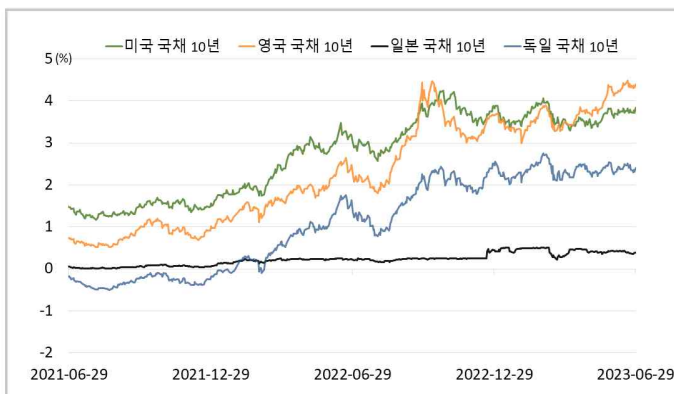
변동성지수



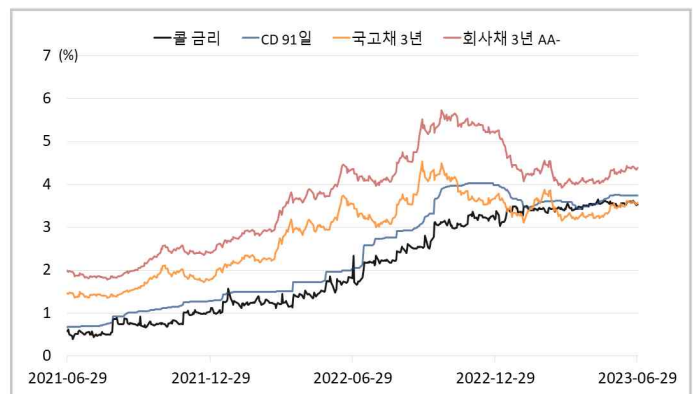
환율



글로벌 금리 및 채권수익률



국내 금리 및 채권수익률



원자재(Iron Ore & Energy)



원자재(기타)

