

SHIPPING FINANCE  
DAILY MONITOR

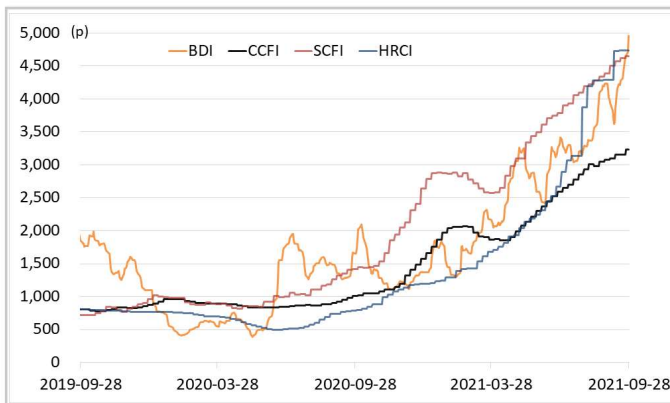
해운업지수	'19년말	'20년말	8월말	9월27일	9월28일	전일비	전월말비	20년말비
BDI	1,103	1,366	4,132	4,717	4,962	▲5.19%	▲20.09%	▲263.25%
VLCC Average Earnings LongRun	113,354	20,386	406	5,182	5,182	-	▲1176.35%	▼74.58%
CCFI	879	1,577	3,079	3,235	3,235	-	▲5.07%	▲105.13%
SCFI	959	2,642	4,386	4,644	4,644	-	▲5.89%	▲75.78%
HRCI	770	1,197	4,284	4,739	4,739	-	▲10.47%	▲295.91%
신조선가	'19년말	'20년말	8월말	9월27일	9월28일	전일비	전월말비	20년말비
176-180K DWT Capesize Bulkcarrier Newbuilding Prices(\$m)	50	47	60	60	60	-	▲1.26%	▲29.57%
315-320K DWT VLCC Newbuilding Prices(\$m)	92	85	104	107	107	-	▲3.38%	▲25.88%
Containership 15,000/16,000 TEU Gless Newbuilding Prices(\$m)	114	106	148	150	150	-	▲1.69%	▲41.51%
글로벌 해운기업 주가	'19년말	'20년말	8월말	9월27일	9월28일	전일비	전월말비	20년말비
A.P. Moller-Maersk A/S(Maersk-B.CO) (DKK)	9,100	13,271	17,870	18,805	18,475	▼1.75%	▲3.39%	▲39.21%
COSCO SHIPPING Holdings Co., Ltd. (CICOY) (USD)	2	6	10	8	8	▼4.18%	▼18.77%	▲26.26%
Nippon Yusen Kabushiki Kaisha (9101.T) (JPY)	1,873	2,331	8,870	10,270	9,430	▼8.18%	▲6.31%	▲304.49%
Kawasaki Kisen Kaisha, Ltd. (9107.T) (JPY)	1,863	2,112	5,510	7,820	6,690	▼14.45%	▲21.42%	▲216.76%
Orient Overseas (International) Limited (0316.HK) (HKD)	33	73	200	142	142	▼0.14%	▼28.97%	▲95.71%
Evergreen Marine Corporation (Taiwan) Ltd. (2603.TW) (TWD)	12	41	136	132	126	▼4.56%	▼7.72%	▲208.35%
Wan Hai Lines Ltd. (2615.TW) (TWD)	18	53	248	208	204	▼2.16%	▼17.94%	▲284.69%
국내 해운기업 주가	'19년말	'20년말	8월말	9월27일	9월28일	전일비	전월말비	20년말비
HMM(원)	3,550	13,950	42,000	38,400	38,150	▼0.65%	▼9.17%	▲173.48%
대한해운(원)	2,143	2,833	2,945	3,000	2,955	▼1.50%	▲0.34%	▲4.31%
팬오션(원)	4,545	5,020	8,310	7,740	7,730	▼0.13%	▼6.98%	▲53.98%
KSS해운(원)	7,730	10,350	11,100	11,600	11,300	▼2.59%	▲1.80%	▲9.18%
KCTC(원)	2,750	3,750	6,900	6,400	6,160	▼3.75%	▼10.72%	▲64.27%
Korea shipping stock price index(2019.1.2=100)	101	193	530	490	487	▼0.64%	▼8.24%	▲152.18%
국내 조선기업 주가	'19년말	'20년말	8월말	9월27일	9월28일	전일비	전월말비	20년말비
한국조선해양(원)	126,500	108,500	118,500	102,500	101,500	▼0.98%	▼14.35%	▼6.45%
현대미포조선(원)	46,050	48,000	76,300	69,700	69,900	▲0.29%	▼8.39%	▲45.63%
대우조선해양(원)	27,850	27,400	28,050	25,900	26,750	▲3.28%	▼4.63%	▼2.37%
삼성중공업(원)	7,270	7,040	6,300	6,150	6,230	▲1.30%	▼1.11%	▼11.51%
현대중공업주(원)	67,600	56,700	65,300	64,500	65,900	▲2.17%	▲0.92%	▲16.23%
Korea shipbuilding stock price index(2019.1.2=100)	96	86	95	88	88	▲0.87%	▼6.77%	▲2.45%
국내 조선기자재기업 주가	'19년말	'20년말	8월말	9월27일	9월28일	전일비	전월말비	20년말비
STX중공업(원)	3,055	3,860	5,640	5,330	5,220	▼2.06%	▼7.45%	▲35.23%
STX엔진(원)	6,780	7,280	11,100	10,550	10,250	▼2.84%	▼7.66%	▲40.80%
HSD엔진(원)	4,470	8,400	7,540	7,490	7,320	▼2.27%	▼2.92%	▼12.86%
한국카본(원)	7,830	13,450	10,650	11,800	11,700	▼0.85%	▲9.86%	▼13.01%
오리엔탈정공(원)	800	2,460	4,310	4,490	4,355	▼3.01%	▲1.04%	▲77.03%
한라IMS(원)	7,580	6,390	8,250	6,060	6,000	▼0.99%	▼27.27%	▼6.10%
인화정공(원)	5,350	7,000	10,600	11,400	11,100	▼2.63%	▲4.72%	▲58.57%
Korea marine equipment stock price index(2019.1.2=100)	96	147	171	173	170	▼1.95%	▼0.94%	▲15.41%
국내 선박투자회사 주가	'19년말	'20년말	8월말	9월27일	9월28일	전일비	전월말비	20년말비
하이골드3호(원)	1,795	1,235	2,220	2,250	2,245	▼0.22%	▲1.13%	▲81.78%
하이골드12호(원)	2,810	1,980	2,660	2,630	2,630	-	▼1.13%	▲32.83%
바다로19호(원)	2,915	2,365	2,790	2,885	2,985	▲3.47%	▲6.99%	▲26.22%

# SHIPPING FINANCE DAILY MONITOR

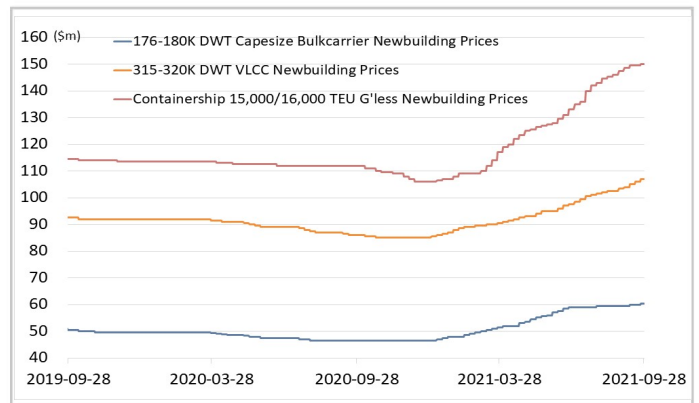
Vol.52 2021.09.29

글로벌 주가지수	'19년말	'20년말	8월말	9월27일	9월28일	전일비	전월말비	20년말비
미국 Dow Jones	28,538	30,606	35,361	34,869	34,300	▼1.63%	▼3.00%	▲12.07%
미국 S&P 500	3,231	3,756	4,523	4,443	4,353	▼2.04%	▼3.76%	▲15.88%
한국 KOSPI	2,198	2,873	3,199	3,134	3,098	▼1.14%	▼3.17%	▲7.81%
독일 DAX	28	31	34	33	32	▼2.12%	▼4.49%	▲5.04%
영국 FTSE 100	7,542	6,461	7,120	7,063	7,028	▼0.50%	▼1.29%	▲8.79%
중국 A50	14,384	17,707	14,759	15,442	15,472	▲0.19%	▲4.83%	▼12.62%
일본 Nikkei	23,657	27,444	28,090	30,240	30,184	▼0.19%	▲7.46%	▲9.98%
MSCI 지수	'19년말	'20년말	8월말	9월27일	9월28일	전일비	전월말비	20년말비
MSCI World	2,358	2,690	3,141	3,096	3,033	▼2.03%	▼3.46%	▲12.74%
MSCI Emerging Markets	1,115	1,291	1,309	1,267	1,261	▼0.51%	▼3.65%	▼2.35%
MSCI Frontier Markets	586	572	657	659	660	▲0.24%	▲0.56%	▲15.54%
변동성지수	'19년말	'20년말	8월말	9월27일	9월28일	전일비	전월말비	20년말비
미국 변동성지수(VIX)	13.78	22.75	16.48	18.76	23.25	▲23.93%	▲41.08%	▲2.20%
신용국 변동성지수(VXEM)	17.27	24.74	19.61	23.85	28.10	▲17.82%	▲43.29%	▲13.58%
한국 변동성지수(VKOSPI)	14.69	22.09	14.76	15.92	16.45	▲3.33%	▲11.45%	▼25.53%
환율	'19년말	'20년말	8월말	9월27일	9월28일	전일비	전월말비	20년말비
원/달러 환율	1,158	1,088	1,164	1,175	1,176	▲0.05%	▲0.99%	▲8.08%
원/유로 환율	1,297	1,338	1,374	1,377	1,375	▼0.17%	▲0.11%	▲2.76%
원/엔 환율	1,063	1,054	1,059	1,061	1,059	▼0.13%	▲0.05%	▲0.48%
금리	'19년말	'20년말	8월말	9월27일	9월28일	전일비	전월말비	20년말비
콜 금리(%)	1.39	0.61	0.90	0.72	0.76	▲0.040%p	▼0.140%p	▲0.150%p
CD 91일(%)	1.53	0.66	0.92	1.03	1.04	▲0.010%p	▲0.120%p	▲0.380%p
국고채 3년(%)	1.36	0.98	1.40	1.57	1.61	▲0.043%p	▲0.214%p	▲0.633%p
회사채 3년 AA-(%)	1.94	2.21	1.83	2.02	2.06	▲0.046%p	▲0.232%p	▼0.147%p
미국 국채 10년(%)	1.92	0.92	1.31	1.49	1.55	▲0.055%p	▲0.239%p	▲0.630%p
독일 국채 10년(%)	-0.19	-0.58	-0.38	-0.23	-0.20	▲0.028%p	▲0.182%p	▲0.377%p
영국 국채 10년(%)	0.83	0.20	0.62	0.96	1.00	▲0.038%p	▲0.374%p	▲0.800%p
일본 국채 10년(%)	-0.02	0.02	0.02	0.05	0.08	▲0.021%p	▲0.051%p	▲0.054%p
미국 Libor(3개월, %)	1.91	0.24	0.12	0.13	0.13	▼0.000%p	▲0.012%p	▼0.107%p
원자재	'19년말	'20년말	8월말	9월27일	9월28일	전일비	전월말비	20년말비
원유(WTI, USD/bbl.)	61	49	69	75	75	▼0.21%	▲9.91%	▲55.17%
원유(Brent, USD/bbl.)	66	52	73	80	79	▼0.55%	▲8.36%	▲52.68%
금(USD/troz)	1,515	1,888	1,815	1,755	1,734	▼1.23%	▼4.47%	▼8.15%
구리(USD/ton)	6,156	7,742	9,463	9,341	9,263	▼0.84%	▼2.11%	▲19.65%
호주산 철광석(청다오 수입가, USD/DMT)	92	159	152	118	113	▼4.62%	▼25.73%	▼29.21%
인도네시아산 연료탄(광저우 수입가, 위안/톤)	515	670	890	1,080	1,090	▲0.93%	▲22.47%	▲62.69%
호주산 원료탄(중국 수입가, USD/톤)	150	114	272	427	427	-	▲56.99%	▲274.56%
대두(cent/bushel)	943	1,315	1,299	1,288	1,277	▼0.82%	▼1.67%	▼2.91%
소맥(cent/bushel)	559	641	707	722	707	▼2.18%	▼0.04%	▲10.30%

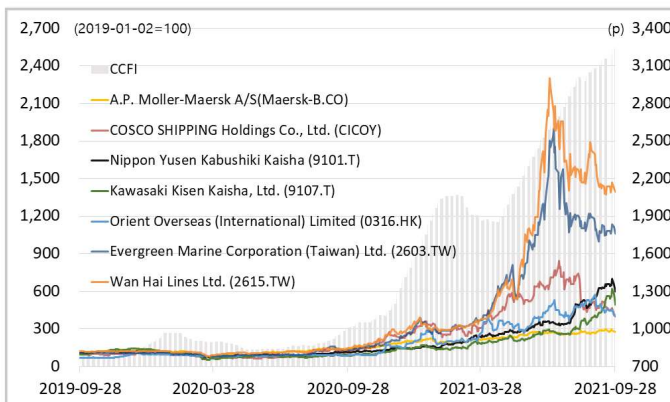
## 해운운임지수



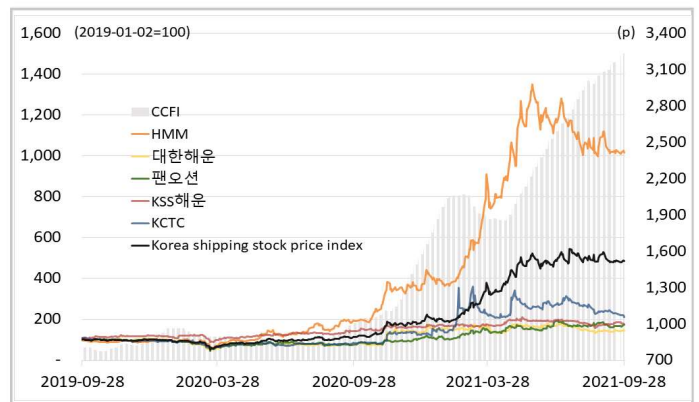
## 신조선가



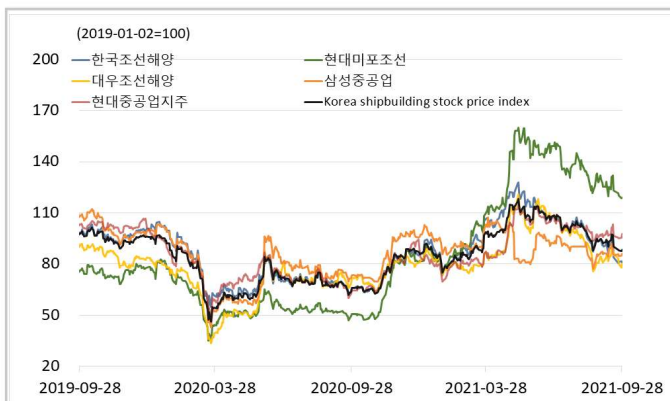
## 글로벌 해운기업 주가



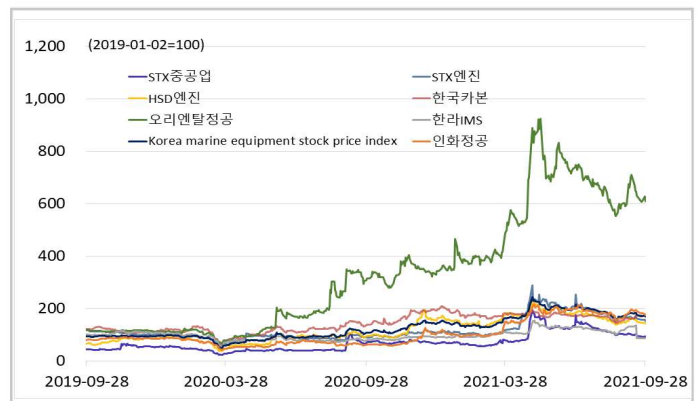
## 국내 해운기업 주가



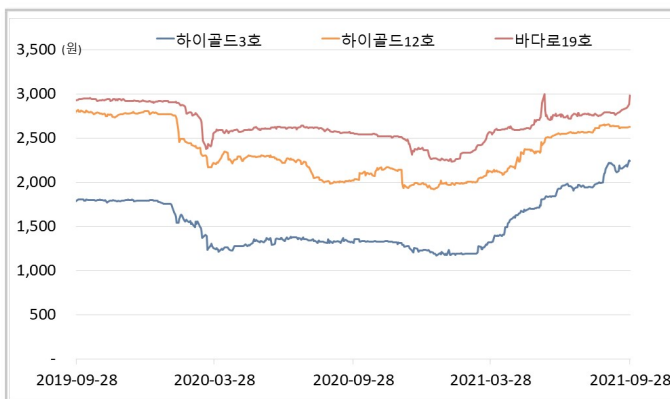
## 국내 조선기업 주가



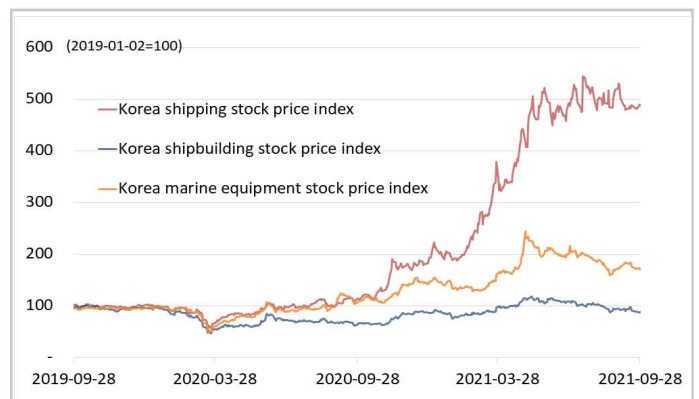
## 국내 조선기자재기업 주가



## 국내 선박투자회사 주가

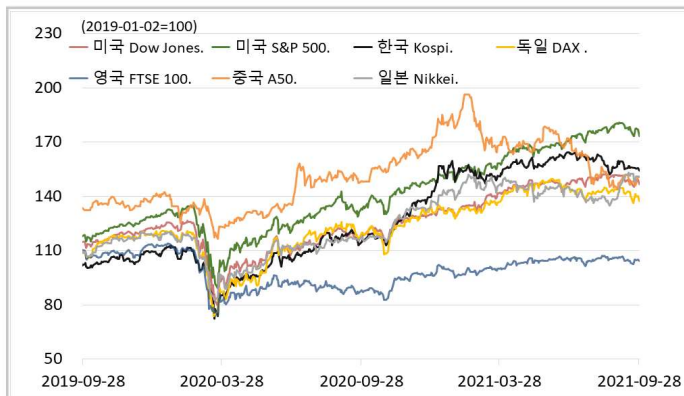


## 해운·조선·기자재 주가지수

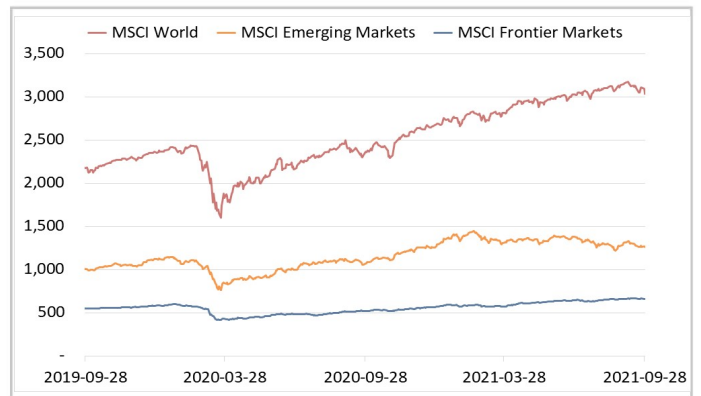




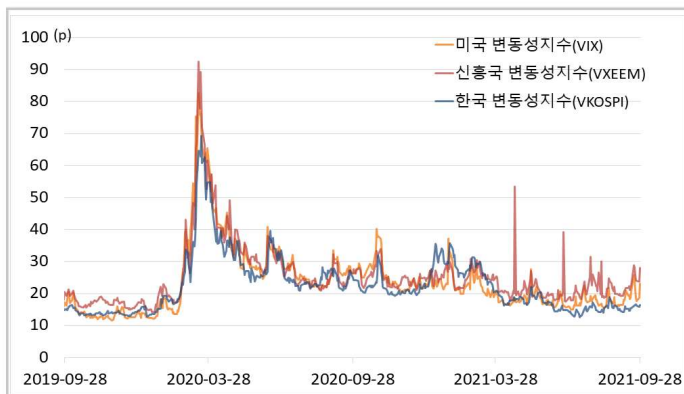
## 글로벌 주가지수



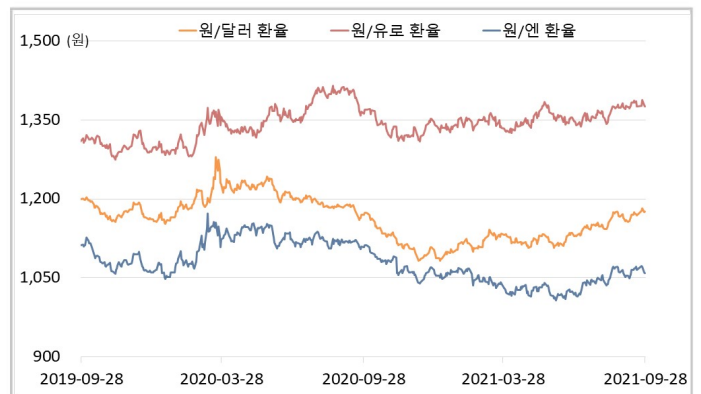
## MSCI



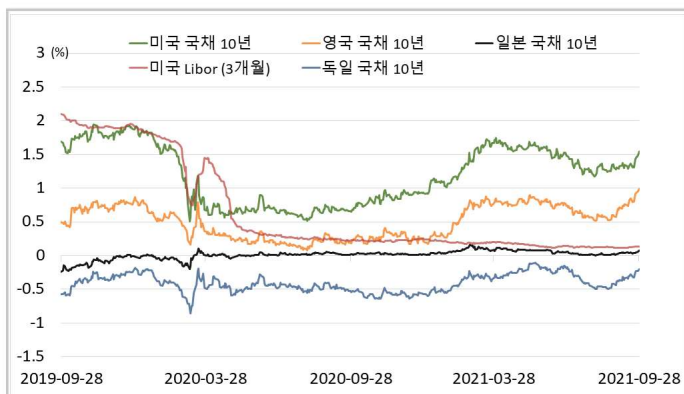
## 변동성지수



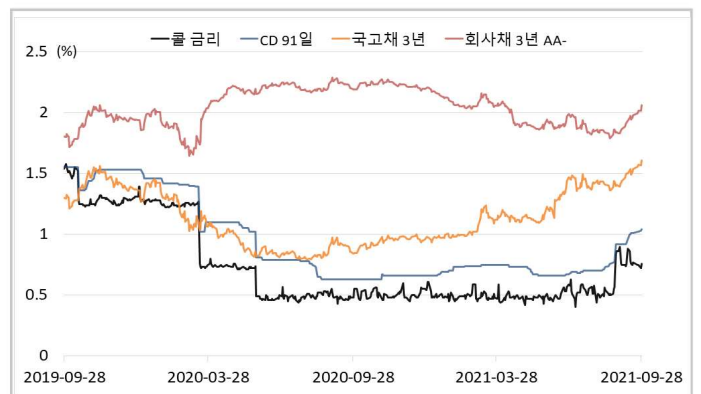
## 환율



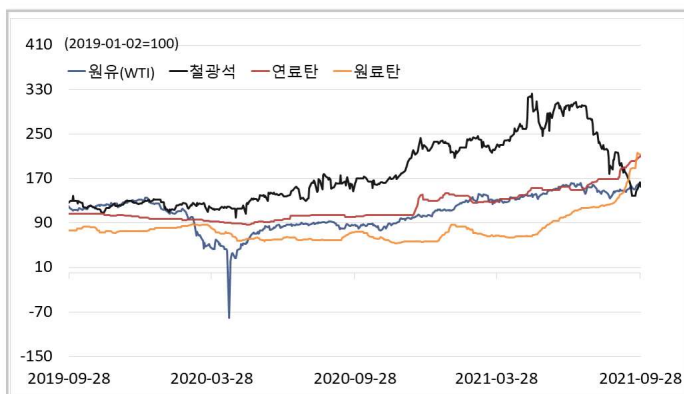
## 글로벌 금리 및 채권수익률



## 국내 금리 및 채권수익률



## 원자재(Iron Ore & Energy)



## 원자재(기타)

