

SHIPPING FINANCE  
DAILY MONITOR

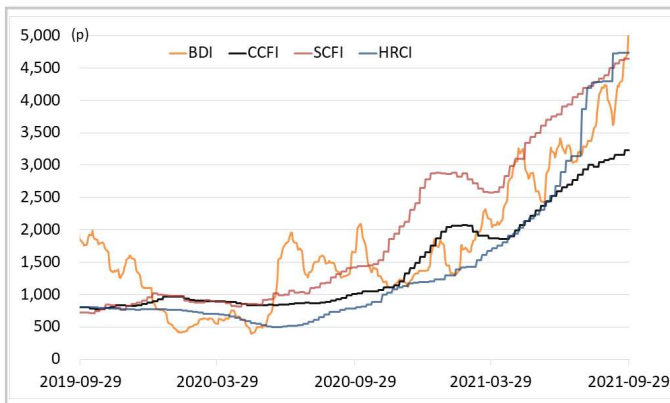
해운운임지수	'19년말	'20년말	8월말	9월28일	9월29일	전일비	전월말비	20년말비
BDI	1,103	1,366	4,132	4,962	5,197	▲4.74%	▲25.77%	▲280.45%
VLCC Average Earnings LongRun	113,354	20,386	406	5,182	5,182	-	▲1176.35%	▼74.58%
CCFI	879	1,577	3,079	3,235	3,235	-	▲5.07%	▲105.13%
SCFI	959	2,642	4,386	4,644	4,644	-	▲5.89%	▲75.78%
HRCI	770	1,197	4,284	4,739	4,739	-	▲10.47%	▲295.91%
신조선가	'19년말	'20년말	8월말	9월28일	9월29일	전일비	전월말비	20년말비
176-180K DWT Capesize Bulkcarrier Newbuilding Prices(\$m)	50	47	60	60	60	-	▲1.26%	▲29.57%
315-320K DWT VLCC Newbuilding Prices(\$m)	92	85	104	107	107	-	▲3.38%	▲25.88%
Containership 15,000/16,000 TEU Gless Newbuilding Prices(\$m)	114	106	148	150	150	-	▲1.69%	▲41.51%
글로벌 해운기업 주가	'19년말	'20년말	8월말	9월28일	9월29일	전일비	전월말비	20년말비
A.P. Moller-Maersk A/S(Maersk-B.CO) (DKK)	9,100	13,271	17,870	18,475	18,465	▼0.05%	▲3.33%	▲39.14%
COSCO SHIPPING Holdings Co., Ltd. (CICOY) (USD)	2	6	10	8	8	▼1.54%	▼20.02%	▲24.31%
Nippon Yusen Kabushiki Kaisha (9101.T) (JPY)	1,873	2,331	8,870	9,430	9,340	▼0.95%	▲5.30%	▲300.63%
Kawasaki Kisen Kaisha, Ltd. (9107.T) (JPY)	1,863	2,112	5,510	6,690	6,880	▲2.84%	▲24.86%	▲225.76%
Orient Overseas (International) Limited (0316.HK) (HKD)	33	73	200	142	134	▼5.70%	▼33.02%	▲84.57%
Evergreen Marine Corporation (Taiwan) Ltd. (2603.TW) (TWD)	12	41	136	126	123	▼1.99%	▼9.56%	▲202.21%
Wan Hai Lines Ltd. (2615.TW) (TWD)	18	53	248	204	201	▼1.47%	▼19.15%	▲279.02%
국내 해운기업 주가	'19년말	'20년말	8월말	9월28일	9월29일	전일비	전월말비	20년말비
HMM(원)	3,550	13,950	42,000	38,150	36,800	▼3.54%	▼12.38%	▲163.80%
대한해운(원)	2,143	2,833	2,945	2,955	2,890	▼2.20%	▼1.87%	▲2.01%
팬오션(원)	4,545	5,020	8,310	7,730	7,410	▼4.14%	▼10.83%	▲47.61%
KSS해운(원)	7,730	10,350	11,100	11,300	11,350	▲0.44%	▲2.25%	▲9.66%
KCTC(원)	2,750	3,750	6,900	6,160	6,040	▼1.95%	▼12.46%	▲61.07%
Korea shipping stock price index(2019.1.2=100)	101	193	530	487	470	▼3.53%	▼11.48%	▲143.27%
국내 조선기업 주가	'19년말	'20년말	8월말	9월28일	9월29일	전일비	전월말비	20년말비
한국조선해양(원)	126,500	108,500	118,500	101,500	101,500	-	▼14.35%	▼6.45%
현대미포조선(원)	46,050	48,000	76,300	69,900	68,300	▼2.29%	▼10.48%	▲42.29%
대우조선해양(원)	27,850	27,400	28,050	26,750	26,400	▼1.31%	▼5.88%	▼3.65%
삼성중공업(원)	7,270	7,040	6,300	6,230	6,160	▼1.12%	▼2.22%	▼12.50%
현대중공업주(원)	67,600	56,700	65,300	65,900	64,400	▼2.28%	▼1.38%	▲13.58%
Korea shipbuilding stock price index(2019.1.2=100)	96	86	95	88	87	▼1.20%	▼7.89%	▲1.22%
국내 조선기자재기업 주가	'19년말	'20년말	8월말	9월28일	9월29일	전일비	전월말비	20년말비
STX중공업(원)	3,055	3,860	5,640	5,220	5,200	▼0.38%	▼7.80%	▲34.72%
STX엔진(원)	6,780	7,280	11,100	10,250	10,050	▼1.95%	▼9.46%	▲38.05%
HSD엔진(원)	4,470	8,400	7,540	7,320	7,270	▼0.68%	▼3.58%	▼13.45%
한국카본(원)	7,830	13,450	10,650	11,700	11,750	▲0.43%	▲10.33%	▼12.64%
오리엔탈정공(원)	800	2,460	4,310	4,355	4,290	▼1.49%	▼0.46%	▲74.39%
한라IMS(원)	7,580	6,390	8,250	6,000	5,860	▼2.33%	▼28.97%	▼8.29%
인화정공(원)	5,350	7,000	10,600	11,100	10,900	▼1.80%	▲2.83%	▲55.71%
Korea marine equipment stock price index(2019.1.2=100)	96	147	171	170	168	▼0.73%	▼1.66%	▲14.56%
국내 선박투자회사 주가	'19년말	'20년말	8월말	9월28일	9월29일	전일비	전월말비	20년말비
하이골드3호(원)	1,795	1,235	2,220	2,245	2,250	▲0.22%	▲1.35%	▲82.19%
하이골드12호(원)	2,810	1,980	2,660	2,630	2,625	▼0.19%	▼1.32%	▲32.58%
바다로19호(원)	2,915	2,365	2,790	2,985	2,935	▼1.68%	▲5.20%	▲24.10%

# SHIPPING FINANCE DAILY MONITOR

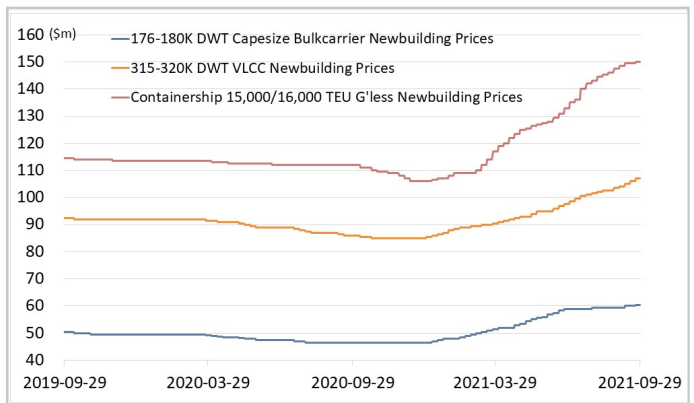
Vol.53 2021.09.30

글로벌 주가지수	'19년말	'20년말	8월말	9월28일	9월29일	전일비	전월말비	20년말비
미국 Dow Jones	28,538	30,606	35,361	34,300	34,391	▲0.26%	▼2.74%	▲12.36%
미국 S&P 500	3,231	3,756	4,523	4,353	4,359	▲0.16%	▼3.61%	▲16.06%
한국 KOSPI	2,198	2,873	3,199	3,098	3,060	▼1.22%	▼4.34%	▲6.50%
독일 DAX	28	31	34	32	32	▼0.28%	▼4.75%	▲4.75%
영국 FTSE 100	7,542	6,461	7,120	7,028	7,108	▲1.14%	▼0.16%	▲10.02%
중국 A50	14,384	17,707	14,759	15,472	15,438	▼0.22%	▲4.60%	▼12.81%
일본 Nikkei	23,657	27,444	28,090	30,184	29,544	▼2.12%	▲5.18%	▲7.65%
MSCI 지수	'19년말	'20년말	8월말	9월28일	9월29일	전일비	전월말비	20년말비
MSCI World	2,358	2,690	3,141	3,033	3,029	▼0.13%	▼3.58%	▲12.59%
MSCI Emerging Markets	1,115	1,291	1,309	1,261	1,251	▼0.76%	▼4.39%	▼3.10%
MSCI Frontier Markets	586	572	657	660	660	▼0.06%	▲0.50%	▲15.47%
변동성지수	'19년말	'20년말	8월말	9월28일	9월29일	전일비	전월말비	20년말비
미국 변동성지수(VIX)	13.78	22.75	16.48	23.25	22.56	▼2.97%	▲36.89%	▼0.84%
신용국 변동성지수(VXEM)	17.27	24.74	19.61	28.10	27.60	▼1.78%	▲40.74%	▲11.56%
한국 변동성지수(VKOSPI)	14.69	22.09	14.76	16.45	17.87	▲8.63%	▲21.07%	▼19.10%
환율	'19년말	'20년말	8월말	9월28일	9월29일	전일비	전월말비	20년말비
원/달러 환율	1,158	1,088	1,164	1,176	1,182	▲0.52%	▲1.51%	▲8.64%
원/유로 환율	1,297	1,338	1,374	1,375	1,381	▲0.44%	▲0.55%	▲3.21%
원/엔 환율	1,063	1,054	1,059	1,059	1,059	▲0.00%	▲0.05%	▲0.49%
금리	'19년말	'20년말	8월말	9월28일	9월29일	전일비	전월말비	20년말비
콜 금리(%)	1.39	0.61	0.90	0.76	0.73	▼0.030%p	▼0.170%p	▲0.120%p
CD 91일(%)	1.53	0.66	0.92	1.04	1.04	-	▲0.120%p	▲0.380%p
국고채 3년(%)	1.36	0.98	1.40	1.61	1.60	▼0.006%p	▲0.208%p	▲0.627%p
회사채 3년 AA-(%)	1.94	2.21	1.83	2.06	2.06	▼0.004%p	▲0.228%p	▼0.151%p
미국 국채 10년(%)	1.92	0.92	1.31	1.55	1.52	▼0.022%p	▲0.217%p	▲0.608%p
독일 국채 10년(%)	-0.19	-0.58	-0.38	-0.20	-0.21	▼0.015%p	▲0.167%p	▲0.362%p
영국 국채 10년(%)	0.83	0.20	0.62	1.00	0.98	▼0.012%p	▲0.363%p	▲0.789%p
일본 국채 10년(%)	-0.02	0.02	0.02	0.07	0.06	▼0.009%p	▲0.040%p	▲0.043%p
미국 Libor(3개월, %)	1.91	0.24	0.12	0.13	0.13	▼0.001%p	▲0.011%p	▼0.108%p
원자재	'19년말	'20년말	8월말	9월28일	9월29일	전일비	전월말비	20년말비
원유(WTI, USD/bbl.)	61	49	69	75	75	▼0.61%	▲9.24%	▲54.23%
원유(Brent, USD/bbl.)	66	52	73	79	79	▼0.57%	▲7.74%	▲51.81%
금(USD/troz)	1,515	1,888	1,815	1,734	1,737	▲0.20%	▼4.28%	▼7.97%
구리(USD/ton)	6,156	7,742	9,463	9,263	9,227	▼0.39%	▼2.49%	▲19.19%
호주산 철광석(청다오 수입가, USD/DMT)	92	159	152	113	115	▲1.91%	▼24.32%	▼27.86%
인도네시아산 연료탄(광저우 수입가, 위안/톤)	515	670	890	1,090	1,300	▲19.27%	▲46.07%	▲94.03%
호주산 원료탄(중국 수입가, USD/톤)	150	114	272	427	427	-	▲56.99%	▲274.56%
대두(cent/bushel)	943	1,315	1,299	1,277	1,284	▲0.53%	▼1.15%	▼2.39%
소맥(cent/bushel)	559	641	707	707	710	▲0.53%	▲0.50%	▲10.89%

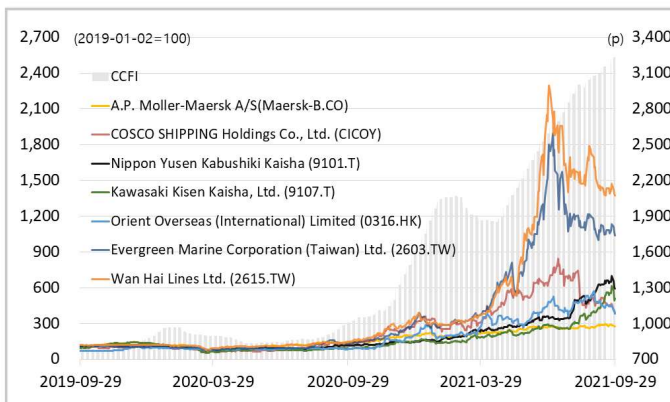
## 해운운임지수



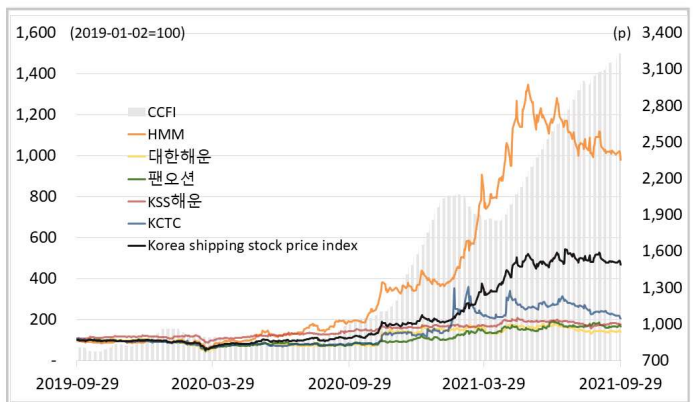
## 신조선가



## 글로벌 해운기업 주가



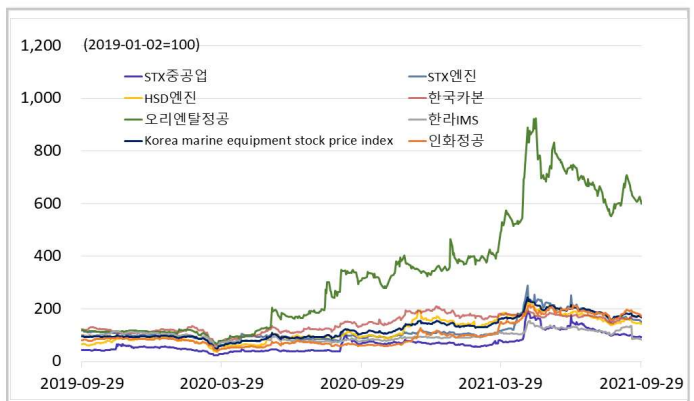
## 국내 해운기업 주가



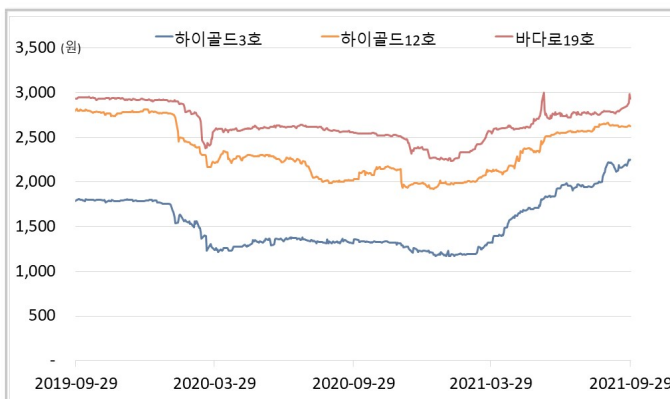
## 국내 조선기업 주가



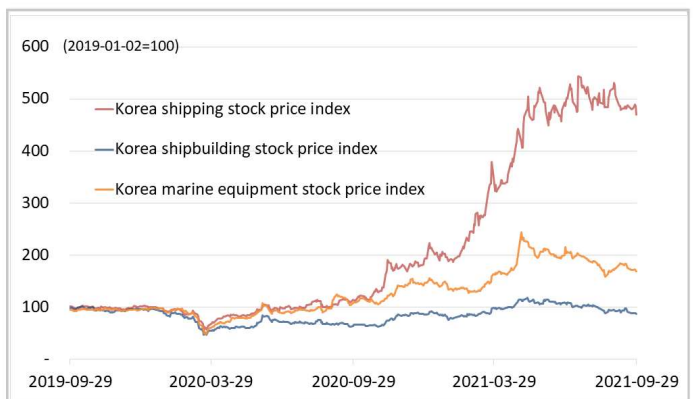
## 국내 조선기자재기업 주가



## 국내 선박투자회사 주가

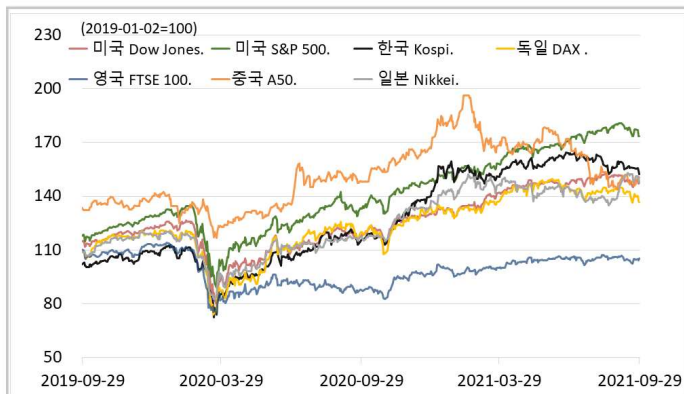


## 해운·조선·기자재 주가지수

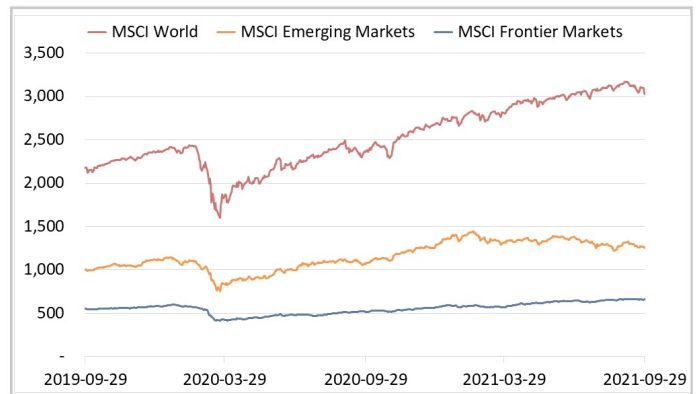




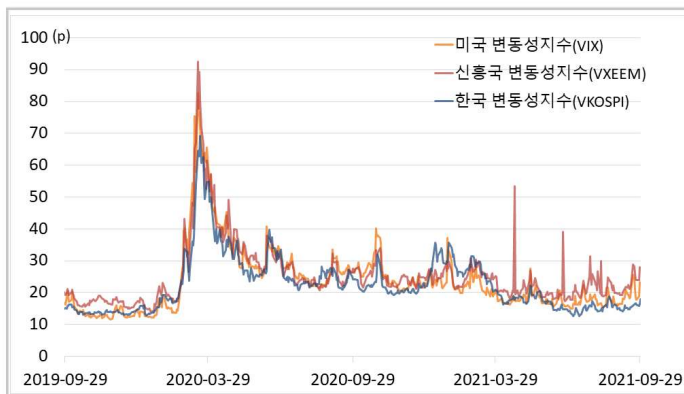
## 글로벌 주가지수



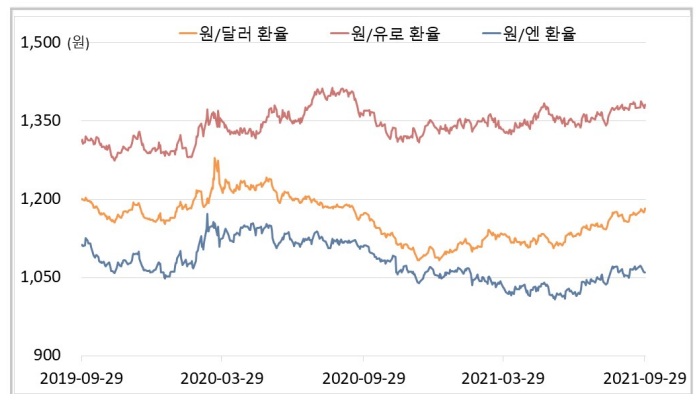
## MSCI



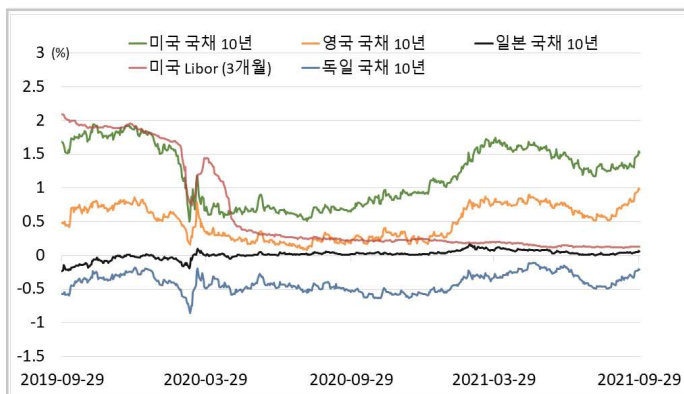
## 변동성지수



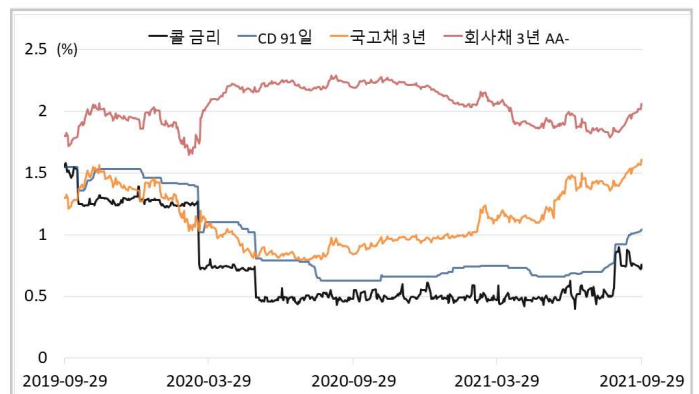
## 환율



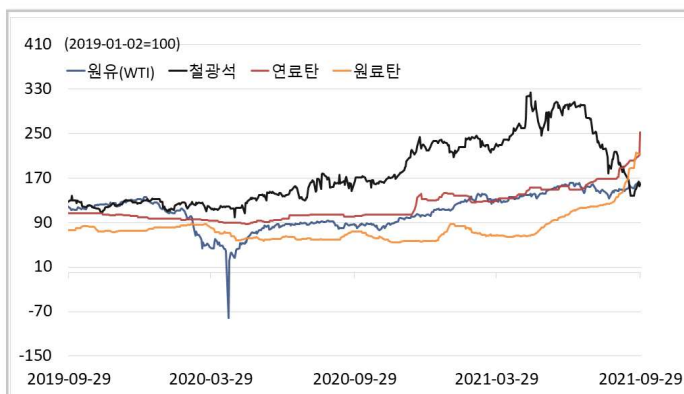
## 글로벌 금리 및 채권수익률



## 국내 금리 및 채권수익률



## 원자재(Iron Ore & Energy)



## 원자재(기타)

