

SHIPPING FINANCE  
DAILY MONITOR

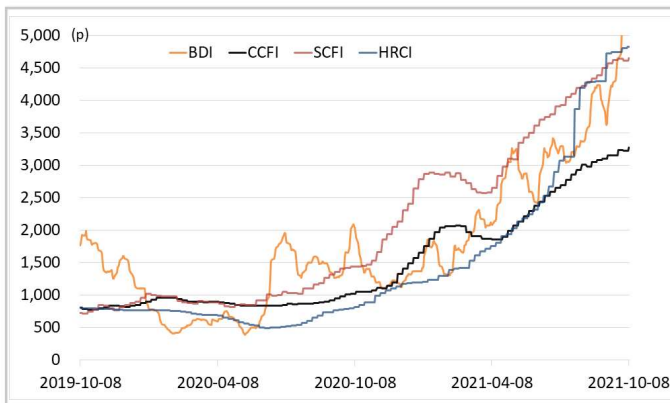
해운업지수	'19년말	'20년말	9월말	10월7일	10월8일	전일비	전월말비	20년말비
BDI	1,103	1,366	5,167	5,650	5,526	▼2.19%	▲6.95%	▲304.54%
VLCC Average Earnings LongRun	113,354	20,386	5,182	7,178	6,139	▼14.47%	▲18.47%	▼69.89%
CCFI	879	1,577	3,235	3,221	3,272	▲1.59%	▲1.13%	▲107.44%
SCFI	959	2,642	4,644	4,614	4,648	▲0.73%	▲0.08%	▲75.92%
HRCI	770	1,197	4,739	4,821	4,821	-	▲0.25%	▲302.76%
신조선가	'19년말	'20년말	9월말	10월7일	10월8일	전일비	전월말비	20년말비
176-180K DWT Capesize Bulkcarrier Newbuilding Prices(\$m)	50	47	60	60	60	-	-	▲29.57%
315-320K DWT VLCC Newbuilding Prices(\$m)	92	85	107	108	108	▲0.47%	▲0.93%	▲27.06%
Containership 15,000/16,000 TEU Gless Newbuilding Prices(\$m)	114	106	150	151	151	▲0.33%	▲0.67%	▲42.45%
글로벌 해운기업 주가	'19년말	'20년말	9월말	10월7일	10월8일	전일비	전월말비	20년말비
A.P. Moller-Maersk A/S(Maersk-B.CO) (DKK)	9,100	13,271	17,385	17,470	17,430	▼0.23%	▲0.26%	▲31.34%
COSCO SHIPPING Holdings Co., Ltd. (CICOY) (USD)	2	6	8	7	8	▲2.16%	▼3.08%	▲22.53%
Nippon Yusen Kabushiki Kaisha (9101.T) (JPY)	1,873	2,331	8,450	7,750	7,390	▼4.65%	▼12.54%	▲216.98%
Kawasaki Kisen Kaisha, Ltd. (9107.T) (JPY)	1,863	2,112	6,080	5,410	5,170	▼4.44%	▼14.97%	▲144.79%
Orient Overseas (International) Limited (0316.HK) (HKD)	33	73	135	127	122	▼3.87%	▼9.91%	▲67.64%
Evergreen Marine Corporation (Taiwan) Ltd. (2603.TW) (TWD)	12	41	126	103	100	▼2.44%	▼20.63%	▲145.70%
Wan Hai Lines Ltd. (2615.TW) (TWD)	18	53	204	172	170	▼1.17%	▼16.71%	▲220.42%
국내 해운기업 주가	'19년말	'20년말	9월말	10월7일	10월8일	전일비	전월말비	20년말비
HMM(원)	3,550	13,950	33,700	31,500	29,050	▼7.78%	▼13.80%	▲108.24%
대한해운(원)	2,143	2,833	2,910	2,815	2,730	▼3.02%	▼6.19%	▼3.64%
팬오션(원)	4,545	5,020	7,550	7,160	6,690	▼6.56%	▼11.39%	▲33.27%
KSS해운(원)	7,730	10,350	11,450	10,950	10,750	▼1.83%	▼6.11%	▲3.86%
KCTC(원)	2,750	3,750	6,020	5,850	5,730	▼2.05%	▼4.82%	▲52.80%
Korea shipping stock price index(2019.1.2=100)	101	193	442	416	386	▼7.14%	▼12.73%	▲99.67%
국내 조선기업 주가	'19년말	'20년말	9월말	10월7일	10월8일	전일비	전월말비	20년말비
한국조선해양(원)	126,500	108,500	102,000	97,000	93,800	▼3.30%	▼8.04%	▼13.55%
현대미포조선(원)	46,050	48,000	69,900	65,600	63,700	▼2.90%	▼8.87%	▲32.71%
대우조선해양(원)	27,850	27,400	26,900	24,350	23,800	▼2.26%	▼11.52%	▼13.14%
삼성중공업(원)	7,270	7,040	6,200	6,160	6,020	▼2.27%	▼2.90%	▼14.49%
현대중공업주(원)	67,600	56,700	64,700	63,400	62,300	▼1.74%	▼3.71%	▲9.88%
Korea shipbuilding stock price index(2019.1.2=100)	96	86	88	84	82	▼2.56%	▼6.68%	▼4.66%
국내 조선기자재기업 주가	'19년말	'20년말	9월말	10월7일	10월8일	전일비	전월말비	20년말비
STX중공업(원)	3,055	3,860	5,200	4,860	4,850	▼0.21%	▼6.73%	▲25.65%
STX엔진(원)	6,780	7,280	10,300	9,640	9,600	▼0.41%	▼6.80%	▲31.87%
HSD엔진(원)	4,470	8,400	7,970	7,370	7,690	▲4.34%	▼3.51%	▼8.45%
한국카본(원)	7,830	13,450	11,850	11,950	11,850	▼0.84%	-	▼11.90%
오리엔탈정공(원)	800	2,460	4,305	3,950	3,950	-	▼8.25%	▲60.57%
한라IMS(원)	7,580	6,390	5,950	5,630	5,640	▲0.18%	▼5.21%	▼11.74%
인화정공(원)	5,350	7,000	11,250	10,450	10,400	▼0.48%	▼7.56%	▲48.57%
Korea marine equipment stock price index(2019.1.2=100)	96	147	173	165	166	▲0.57%	▼4.06%	▲13.20%
국내 선박투자회사 주가	'19년말	'20년말	9월말	10월7일	10월8일	전일비	전월말비	20년말비
하이골드3호(원)	1,795	1,235	2,280	2,360	2,425	▲2.75%	▲6.36%	▲96.36%
하이골드12호(원)	2,810	1,980	2,620	2,635	2,640	▲0.19%	▲0.76%	▲33.33%
바다로19호(원)	2,915	2,365	2,935	2,990	2,985	▼0.17%	▲1.70%	▲26.22%

# SHIPPING FINANCE DAILY MONITOR

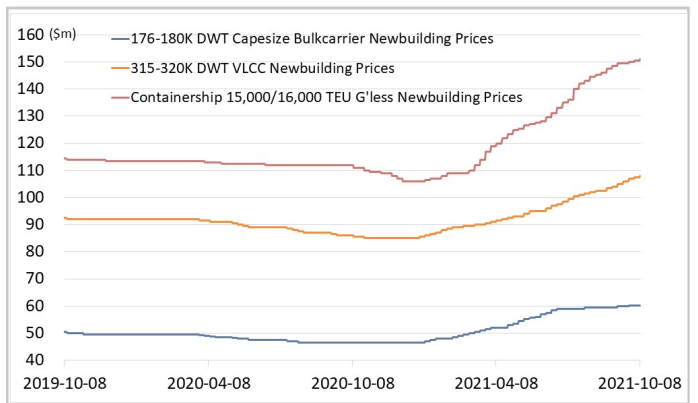
Vol.59 2021.10.12

글로벌 주가지수	'19년말	'20년말	9월말	10월7일	10월8일	전일비	전월말비	20년말비
미국 Dow Jones	28,538	30,606	33,844	34,755	34,746	▼0.03%	▲2.67%	▲13.53%
미국 S&P 500	3,231	3,756	4,308	4,400	4,391	▼0.19%	▲1.95%	▲16.91%
한국 KOSPI	2,198	2,873	3,069	2,959	2,956	▼0.11%	▼3.67%	▲2.88%
독일 DAX	28	31	32	32	32	▲0.03%	▼0.41%	▲3.42%
영국 FTSE 100	7,542	6,461	7,086	7,078	7,096	▲0.25%	▲0.13%	▲9.83%
중국 A50	14,384	17,707	15,486	15,486	15,817	▲2.13%	▲2.13%	▼10.67%
일본 Nikkei	23,657	27,444	29,453	27,678	28,049	▲1.34%	▼4.77%	▲2.20%
MSCI 지수	'19년말	'20년말	9월말	10월7일	10월8일	전일비	전월말비	20년말비
MSCI World	2,358	2,690	3,007	3,047	3,044	▼0.09%	▲1.24%	▲13.15%
MSCI Emerging Markets	1,115	1,291	1,253	1,253	1,257	▲0.30%	▲0.31%	▼2.65%
MSCI Frontier Markets	586	572	663	667	669	▲0.32%	▲0.97%	▲17.07%
변동성지수	'19년말	'20년말	9월말	10월7일	10월8일	전일비	전월말비	20년말비
미국 변동성지수(VIX)	13.78	22.75	23.14	19.54	18.77	▼3.94%	▼18.89%	▼17.49%
신용국 변동성지수(VXEM)	17.27	24.74	28.89	23.66	22.91	▼3.17%	▼20.70%	▼7.40%
한국 변동성지수(VKOSPI)	14.69	22.09	17.35	20.54	20.47	▼0.34%	▲17.98%	▼7.33%
환율	'19년말	'20년말	9월말	10월7일	10월8일	전일비	전월말비	20년말비
원/달러 환율	1,158	1,088	1,185	1,190	1,190	▲0.03%	▲0.46%	▲9.40%
원/유로 환율	1,297	1,338	1,374	1,375	1,375	▲0.04%	▲0.08%	▲2.78%
원/엔 환율	1,063	1,054	1,058	1,068	1,066	▼0.18%	▲0.74%	▲1.12%
금리	'19년말	'20년말	9월말	10월7일	10월8일	전일비	전월말비	20년말비
콜 금리(%)	1.39	0.61	0.92	0.67	0.69	▲0.020%p	▼0.230%p	▲0.080%p
CD 91일(%)	1.53	0.66	1.04	1.05	1.05	-	▲0.010%p	▲0.390%p
국고채 3년(%)	1.36	0.98	1.59	1.70	1.70	▼0.003%p	▲0.108%p	▲0.725%p
회사채 3년 AA-(%)	1.94	2.21	2.05	2.16	2.16	▼0.002%p	▲0.107%p	▼0.052%p
미국 국채 10년(%)	1.92	0.92	1.49	1.58	1.61	▲0.036%p	▲0.120%p	▲0.696%p
독일 국채 10년(%)	-0.19	-0.58	-0.21	-0.19	-0.15	▲0.040%p	▲0.044%p	▲0.428%p
영국 국채 10년(%)	0.83	0.20	1.02	1.08	1.16	▲0.080%p	▲0.138%p	▲0.964%p
일본 국채 10년(%)	-0.02	0.02	0.07	0.07	0.08	▲0.006%p	▲0.015%p	▲0.059%p
미국 Libor(3개월, %)	1.91	0.24	0.13	0.12	0.12	▼0.002%p	▼0.008%p	▼0.117%p
원자재	'19년말	'20년말	9월말	10월7일	10월8일	전일비	전월말비	20년말비
원유(WTI, USD/bbl.)	61	49	75	78	79	▲1.34%	▲5.76%	▲63.54%
원유(Brent, USD/bbl.)	66	52	79	82	82	▲0.54%	▲4.93%	▲59.05%
금(USD/troz)	1,515	1,888	1,743	1,762	1,773	▲0.63%	▲1.75%	▼6.06%
구리(USD/ton)	6,156	7,742	9,041	9,177	9,246	▲0.75%	▲2.27%	▲19.43%
호주산 철광석(청다오 수입가, USD/DMT)	92	159	116	114	125	▲9.66%	▲7.21%	▼21.48%
인도네시아산 연료탄(광저우 수입가, 위안/톤)	515	670	1,300	1,300	1,350	▲3.85%	▲3.85%	▲101.49%
호주산 원료탄(중국 수입가, USD/톤)	150	114	425	425	425	-	-	▲272.59%
대두(cent/bushel)	943	1,315	1,256	1,247	1,243	▼0.34%	▼1.04%	▼5.49%
소맥(cent/bushel)	559	641	726	741	734	▼0.98%	▲1.17%	▲14.60%

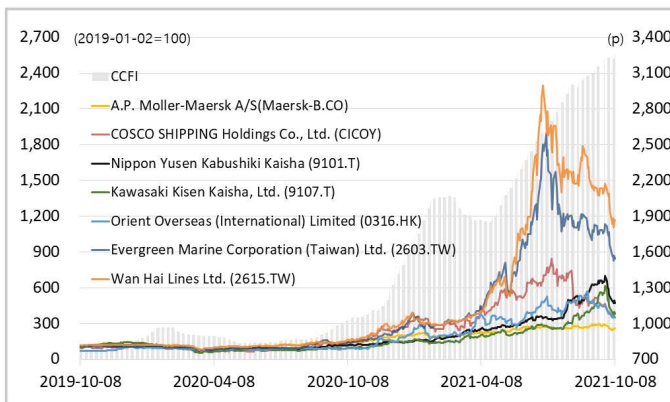
## 해운운임지수



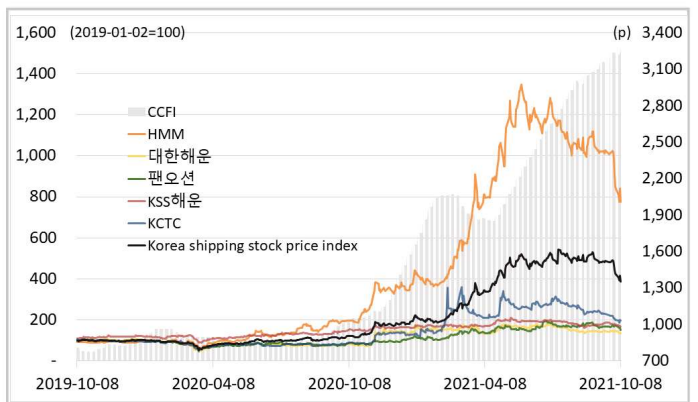
## 신조선가



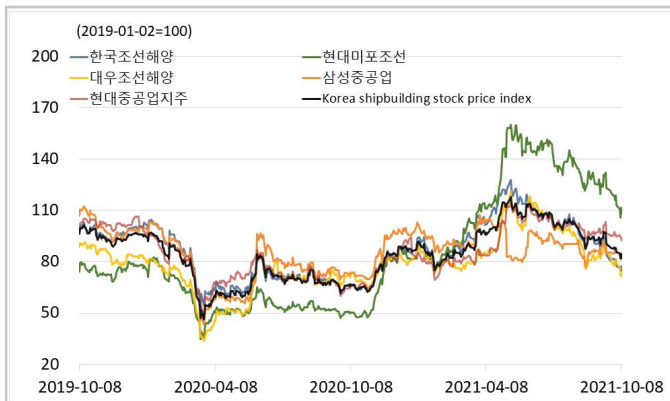
## 글로벌 해운기업 주가



## 국내 해운기업 주가



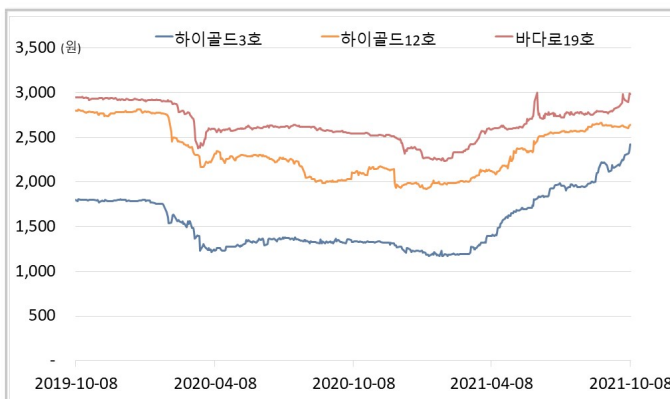
## 국내 조선기업 주가



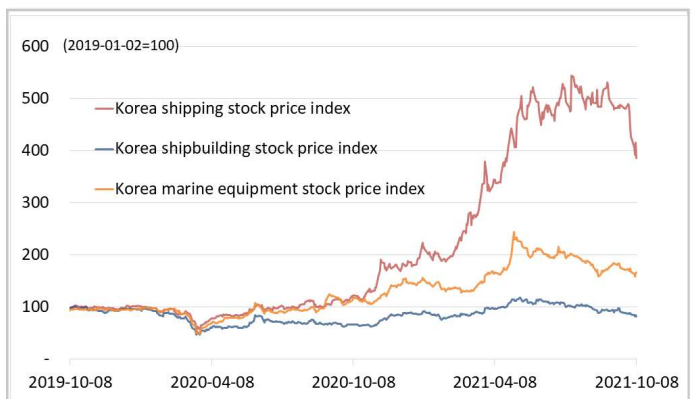
## 국내 조선기자재기업 주가



## 국내 선박투자회사 주가

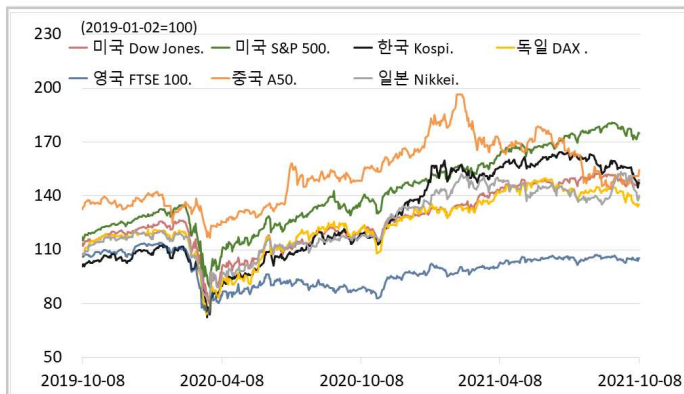


## 해운·조선·기자재 주가지수

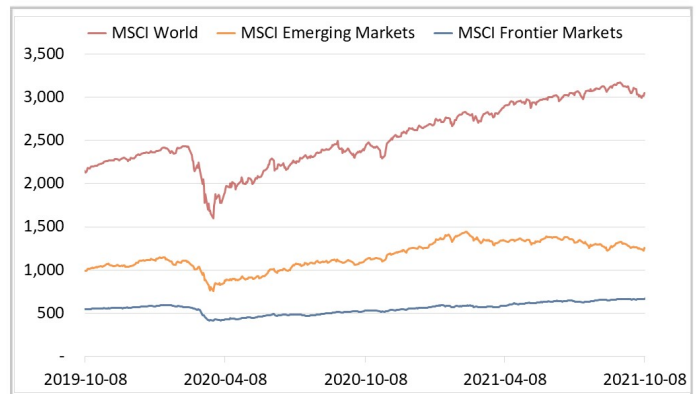




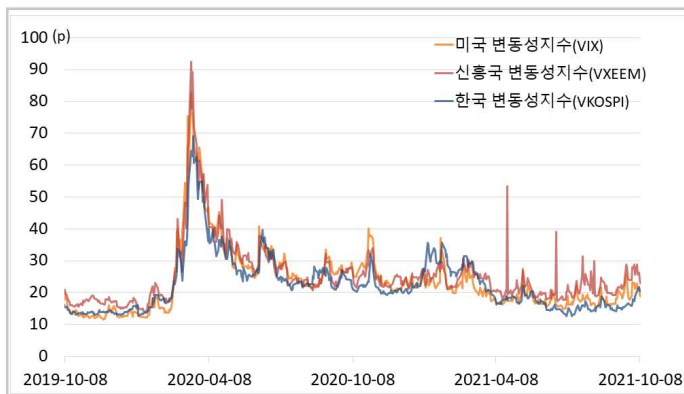
## 글로벌 주가지수



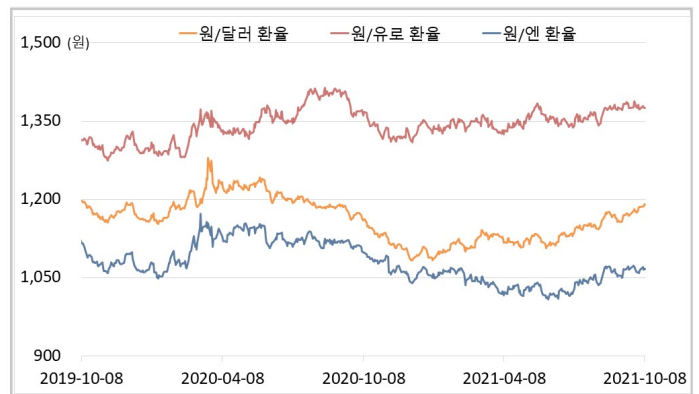
## MSCI



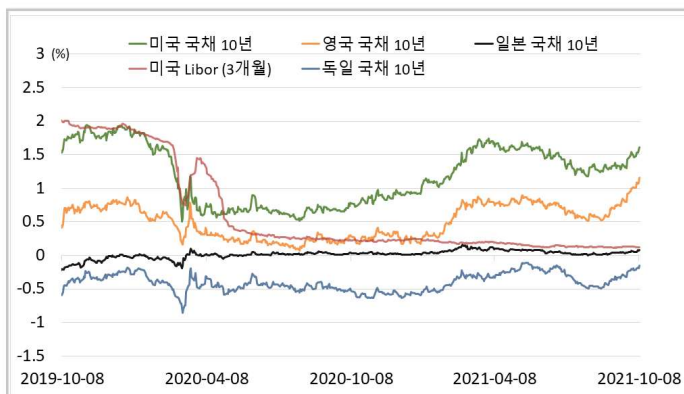
## 변동성지수



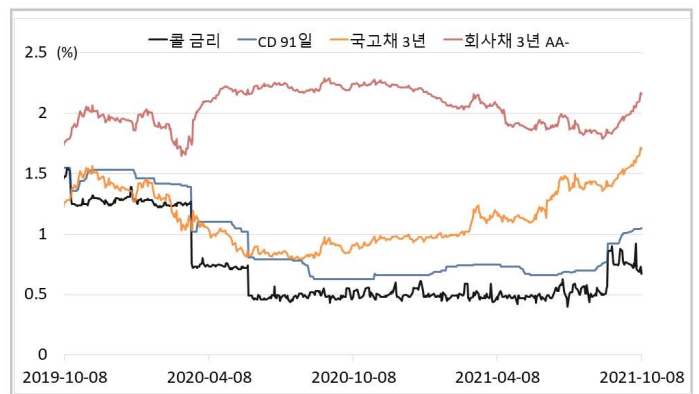
## 환율



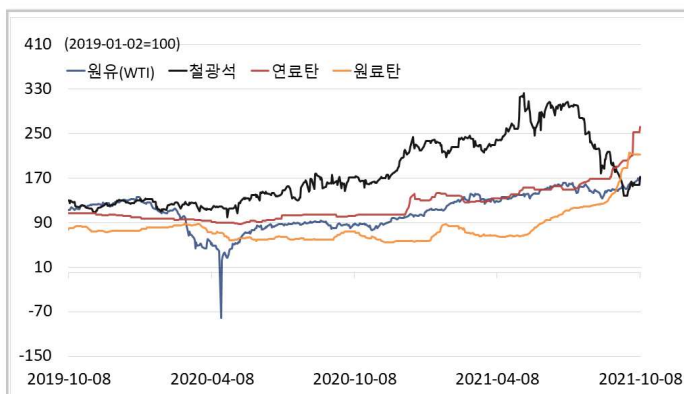
## 글로벌 금리 및 채권수익률



## 국내 금리 및 채권수익률



## 원자재(Iron Ore & Energy)



## 원자재(기타)

