

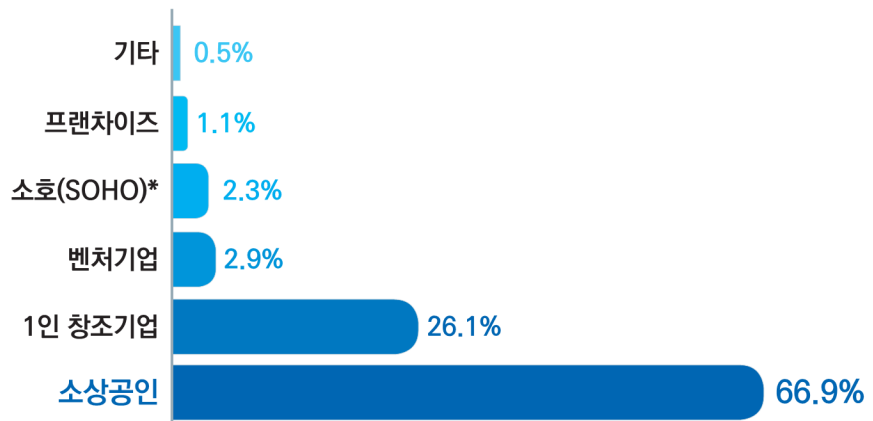
## 해양수산 창업 실태 조사 결과

한국해양수산개발원은 해양수산 분야 창업 기업의 창업 방식과 형태, 소요자금, 창업 아이템, 경영 애로사항 등을 파악하여 해양수산 분야 창업기업 육성을 위한 정부 정책 수립의 기초자료로 활용하고자 해양수산 기업 중 '중소기업창업 지원법'에 의한 조사 기준연도로부터 7년 이내의 기업을 대상으로 '2022 해양수산 창업실태' 조사결과를 발표하였다.

조사기간 : 2022년 11월 3일 ~ 11월 23일

### 창업형태

2020년 12월 31일 기준의 창업기업 1,006개사의 실태를 조사한 결과, 창업형태는 소상공인(66.9%)이 가장 많은 비중을 차지함,



\* 소호(SOHO)는 'Small Office Home Office'의 준말로 자신의 방이나 집안의 창고, 주차장 등 기존 사무실의 개념을 벗어나는 공간 내에서 이루어지는 사업을 뜻함.(네이버 지식백과)

### 창업실태 조사 기업수

단위 : 개

82



해운항만업

62



수산물가공업

129



수산물생산업

27



해양자원 개발  
및 건설업

35



해양수산물기자재  
제조업

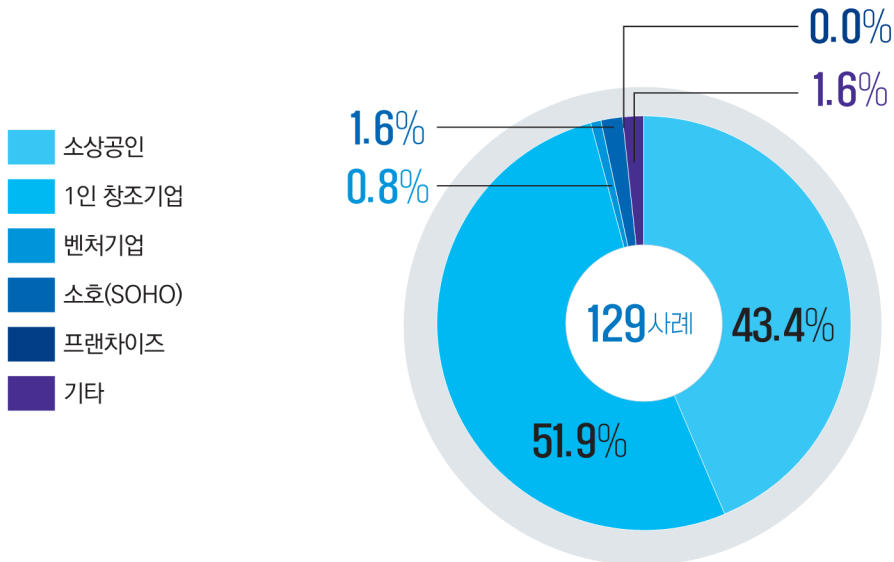
## 분야별 창업형태

01

## 수산물생산업



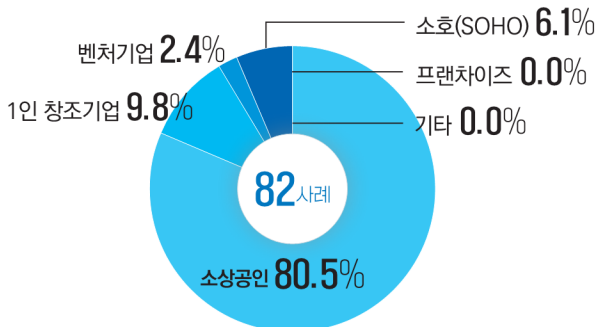
수산물 생산업은 1인 창조기업의 형태가 51.9%로 타 분야 대비 높을 뿐만 아니라  
전년도의 1인 창조기업 비중(33.3%) 대비 18.6%p 증가



02

## 해운항만업

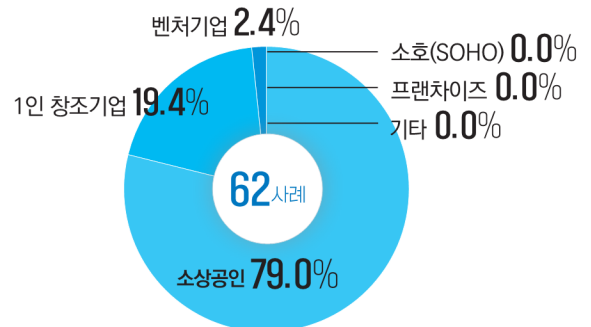
해운항만업은 소상공인의 비중이 80.5%로  
큰 비중을 차지함.



03

## 수산물가공업

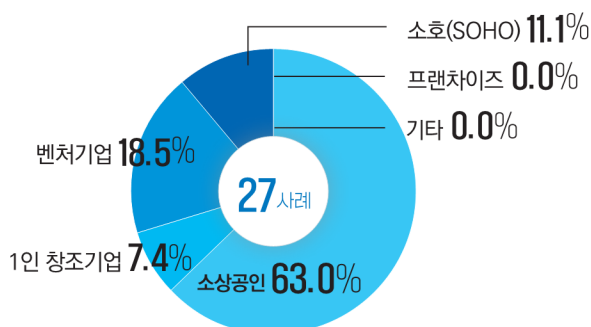
수산물 가공업에서 소상공인의 비중이  
79.0%로 큰 비중을 차지함.



04

## 해양자원 개발 및 건설업

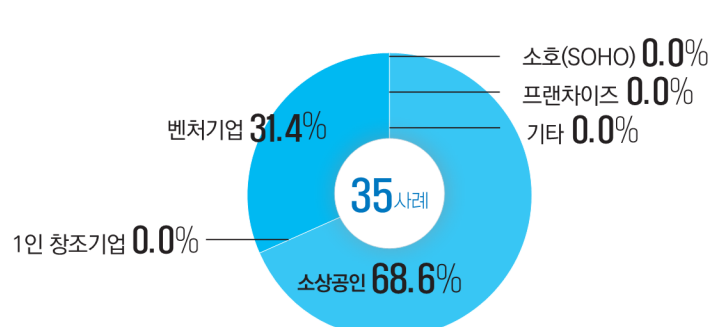
해양자원 개발 및 건설업은 벤처기업 비중이  
18.5%로 타 분야 대비 높은 특성을 보임



05

## 해양수산물기자재 제조업

해양수산물기자재제조업은 벤처기업 비중이  
31.4%로 타 분야 대비 높은 특성을 보임



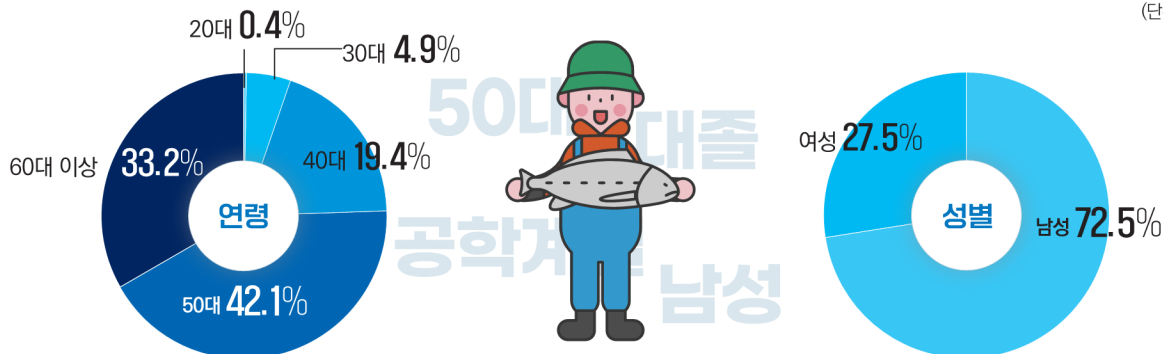
## 창업자 특성

01

## 창업자 연령 및 성별

해양수산 창업자의 대표적인 특성은 50대(52.1%), 남성(72.5%),  
대졸(50.0%), 공학계열(29.3%)로 나타남

(단위: %, M=1,006)




창업자 연령은 50대(52.1%), 60대 이상(33.2%)의 중장년층 비중이 높았으며,  
남성의 비율(72.5%)이 여성(27.5%)보다 높게 나타남

02

## 해양수산 창업자의 창업 전 모습

해양수산 창업자는 창업하기 이전 취업상태(59.4%)였으며, 대부분  
국내 중소기업(79.3%)에서 일반사무직(31.3%)으로 10년 이상(69.7%) 근무

창업자 평균 취업경력: 13.5년으로, 전년도 조사결과(12.1년) 대비 경력이 1.4년 증가




03

## 창업 준비 현황

창업자의 대부분은 최초 창업(75.0%)으로 평균 21.4개월의 준비기간이 소요됐으며,  
창업자의 17.8%만이 창업 관련 교육을 경험한 것으로 나타남

(단위: %, M=1,006)

(단위: %, M=1,006, 평균: 21.4개월)



- 과거 창업 회수를 살펴본 결과, '처음'이라는 답변이 75.0%, '재창업'은 24.3%
- 창업 준비기간에 대해 '1년 미만'이 42.8%, '1~2년 미만'이 40.9%로 높게 나타남
- 응답자의 대부분이 창업교육을 받은 경험이 없다고 답변(81.5%) 했으며 교육을 받은 경험이 있다는 응답은 17.8%

## 창업 실행단계

01

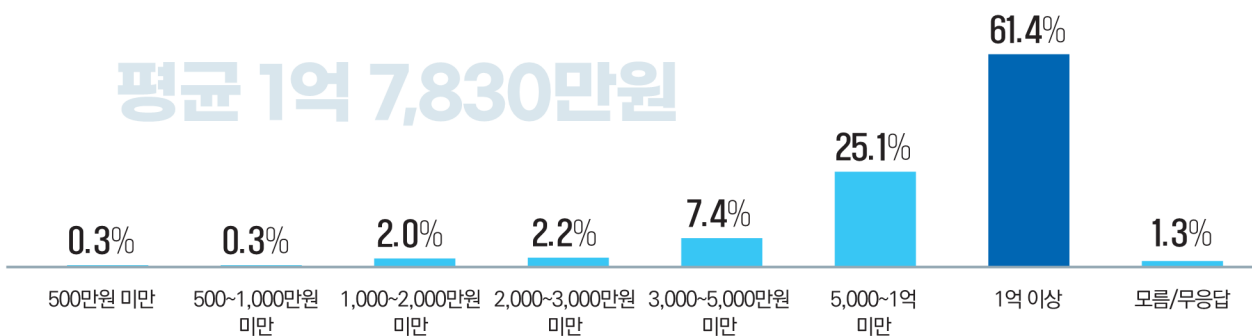
## 해양수산 창업 소요자금

해양수산 창업 소요자금은 1억원 이상(61.4%)이라는 응답이 가장 높았고, 평균적으로 1억 7,830만원이 들며, 조달 방법으로는 자기자금(72.6%)을 활용



(단위:%, M=1,006, 평균:178,3백만원)

평균 1억 7,830만원



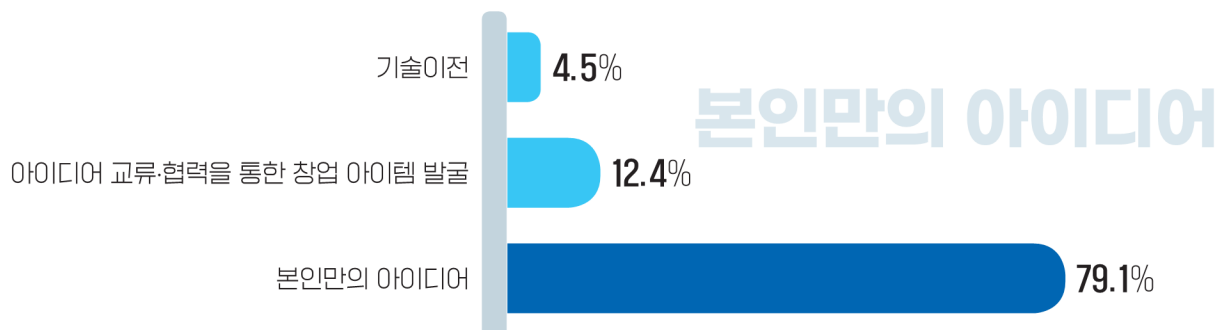
02

## 창업 아이디어 및 아이템 원천

창업 아이디어 및 아이템의 원천은 대부분 '본인만의 아이디어' (79.1%)이라는 응답이 가장 높음



(단위:%, M=1,006)



본인만의 아이디어

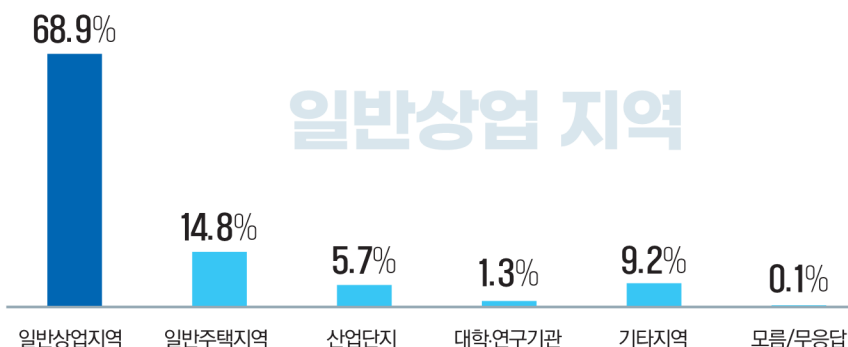
03

## 창업사업장 입지 선정

해양수산 창업기업은 소비자 접근이 용이(49.8%)하기 때문에 일반상업 지역(68.9%)에 밀집



(단위:%, M=1,006)



일반상업 지역



8.9 개월

창업 후 이익이 발생 기간

평균 종사자 수

6.1 명



## 창업 실행단계

04

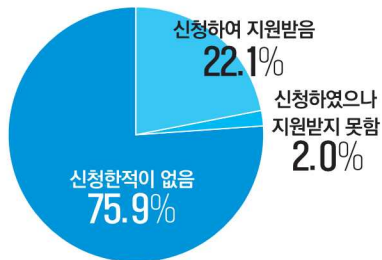
## 창업지원사업 경험

창업지원사업 경험에 대해 신청한 적이 없다는 응답이 75.9%로  
신청 비율이 높지 않은 것으로 나타남



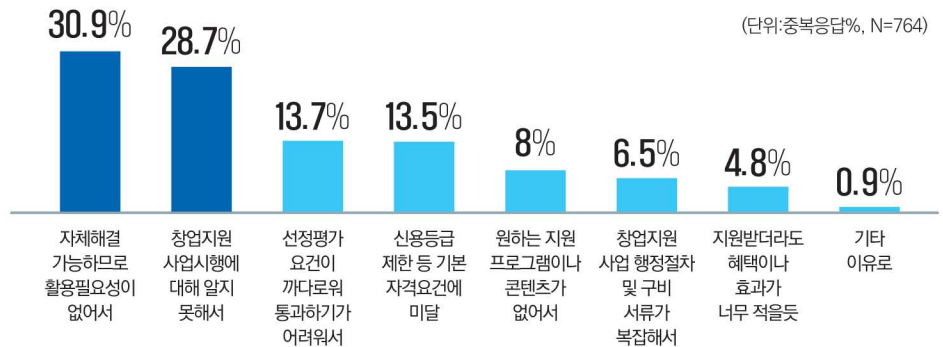
## 창업지원사업 경험

(단위: %, M=1,006)



## 미신청 사유

(단위: 중복응답, N=764)



05


## 창업지원사업 참여분야 및 만족도

창업지원사업에 참여하고 있는 기업은 창업교육(68.5%) 비중이 높고 창업지원 사업에 대한 만족도는 평균 71.4점(100점 만점)으로 대부분 만족하고 있는 것으로 나타남



기업의 창업지원사업 참여분야

창업지원사업에 대한 만족도



06

## 해양수산 창업에 필요한 지원정책

해양수산 창업에 필요한 지원정책으로  
초기단계 금융지원이 25.1%로 가장 높게 나타남

