



KMI 주간 주요수산물 수급리포트

Vol. 70

발행일 | 2023. 1. 18.
발행인 | 김 중 덕 원장
자료문의 | 한국해양수산개발원 수산업관측센터
주소 | 49111 부산광역시 영도구 해양로 301번길 26



1. 주요 양식수산물 가격동향

01

광어 우럭 참돔
마른김 전복

2. 주요 대중성어종 가격동향

06

고등어 갈치 오징어
명태 마른멸치 참조기

3. 주간 어황정보

12

4. 주간 가격통계

15

5. 주간 도매시장 거래동향

17

1. 주요 양식수산물 가격동향

1) 광 어

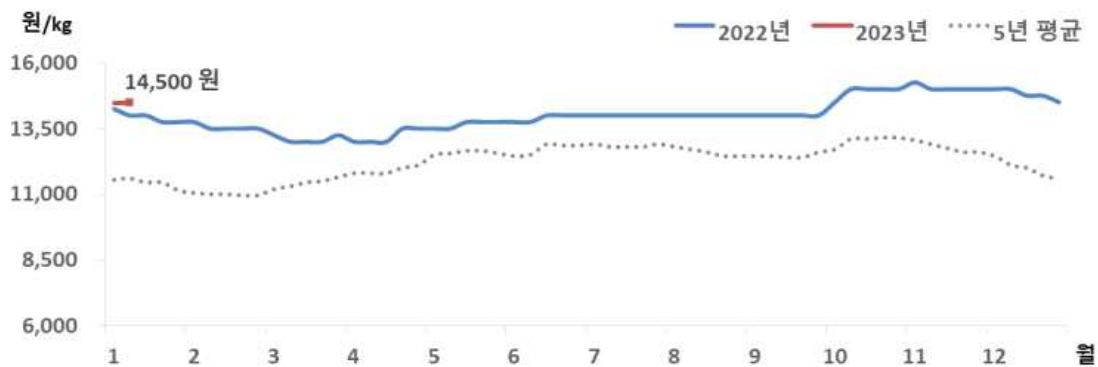
금주 광어 수급동향

□ 광어 산지 및 도매가격 전주와 동일

○ 1월 2주 광어 산지 및 도매가격은 전주와 동일한 kg당 각각 14,500원, 16,200원이었음

※ 광어 도매가격은 인천활어도매시장의 마리당 900g~1.0kg 크기 기준으로 kg당 가격임

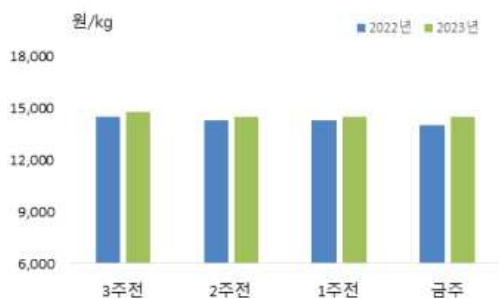
광어 산지가격 추이



주 : 제주어류양식수협(제주)의 마리당 1.0kg 크기 기준으로 kg당 가격임

자료 : KMI 수산업관측센터

광어 주별 산지가격



구분	산지가격	전주 대비	
	(원)	(원)	(%)
12월 4주	14,750	-	-
12월 5주	14,500	▼ 250	-1.7
1월 1주	14,500	-	-
1월 2주	14,500	-	-

주 : 제주어류양식수협(제주)의 마리당 1.0kg 크기 기준으로 kg당 가격임

자료 : KMI 수산업관측센터

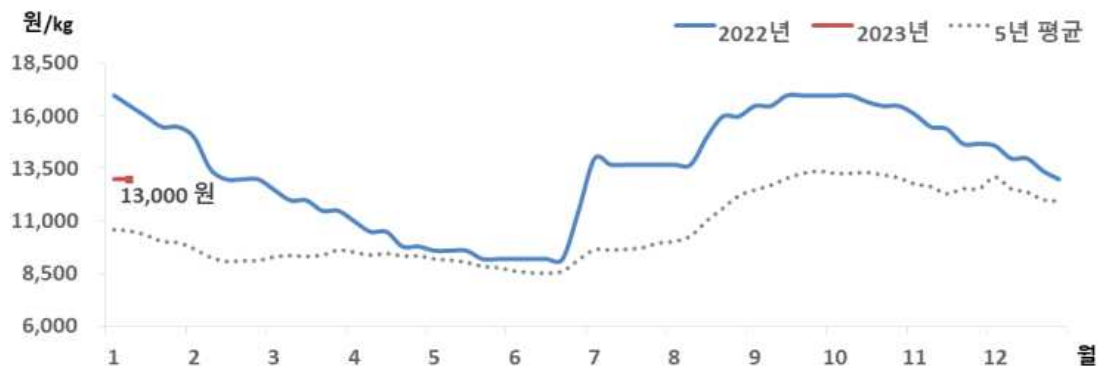
2) 우 렵

금주 우련 수급동향

□ 우련 산지 및 도매가격 지난주 대비 동일

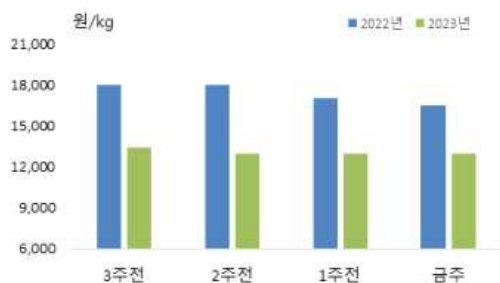
- 1월 2주 우련 산지 및 도매가격은 지난주와 동일한 kg당 13,000원, 15,000원이었음
- ※ 우련 도매가격은 인천활어도매시장의 마리당 500g~600g 크기 기준으로 kg당 가격임

우련 산지가격 추이



주 : 서남해수어류양식수협(통영)의 마리당 500g 크기 기준으로 kg당 가격임
 자료 : KMI 수산업관측센터

우련 주별 산지가격



구분	산지가격	전주 대비	
	(원)	(원)	(%)
12월 4주	13,400	▼ 600	-4.3
12월 5주	13,000	▼ 400	-3.0
1월 1주	13,000	-	-
1월 2주	13,000	-	-

주 : 서남해수어류양식수협(통영)의 마리당 500g 크기 기준으로 kg당 가격임
 자료 : 수산업관측센터

3) 참 돔

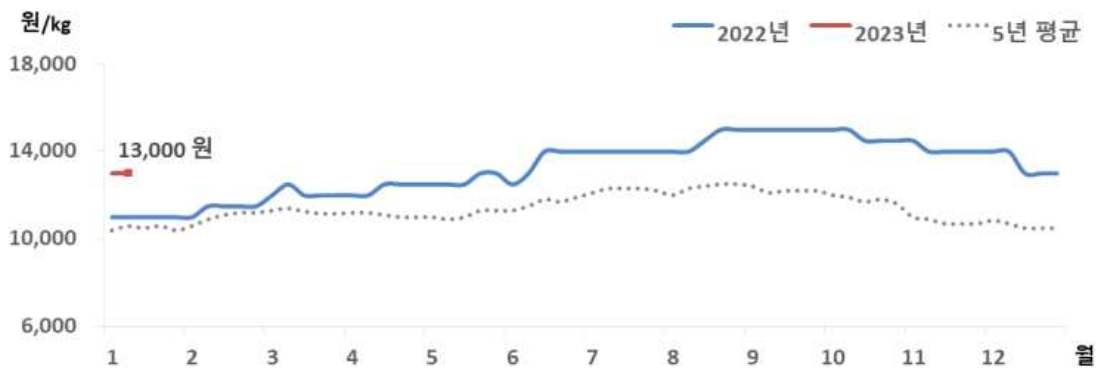
금주 참돔 수급동향

□ 참돔 산지 및 도매가격은 전주와 동일

○ 1월 2주 참돔 산지 및 도매가격은 지난주와 동일한 kg당 13,000원, 17,000원이었음

※ 참돔 도매가격은 인천활어도매시장의 1kg 크기 기준으로 kg당 가격임

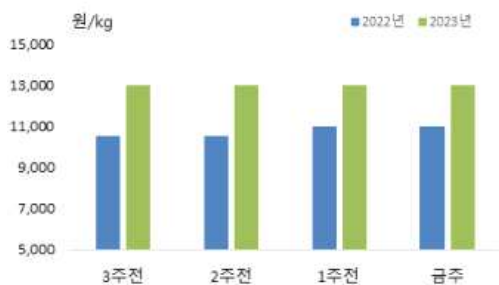
참돔 산지가격 추이



주 : 서남해수어류양식수협(통영)의 마리당 500g 크기 기준으로 kg당 가격임

자료 : KMI 수산업관측센터

참돔 주별 산지가격



구분	산지가격	전주 대비	
	(원)	(원)	(%)
12월 4주	13,000	-	-
12월 5주	13,000	-	-
1월 1주	13,000	-	-
1월 2주	13,000	-	-

주 : 서남해수어류양식수협(통영)의 마리당 500g 크기 기준으로 kg당 가격임

자료 : KMI 수산업관측센터

4) 마른김

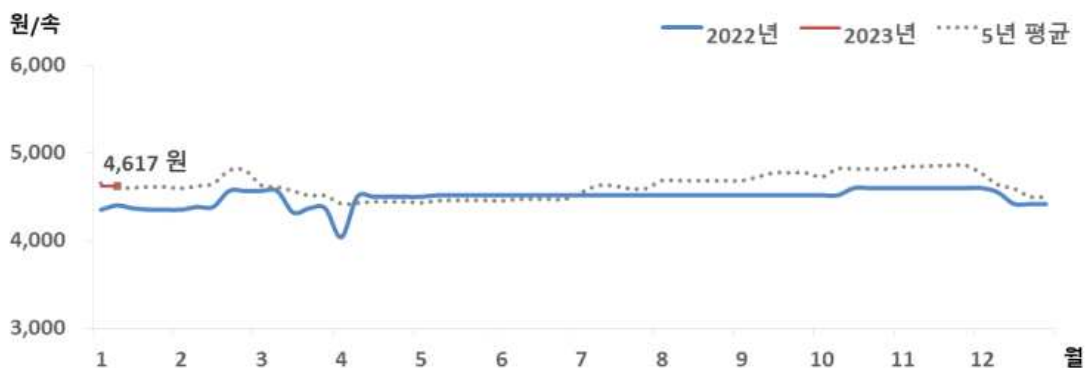
금주 마른김 수급동향

□ 김밥용김 도매가격, 전주와 동일

○ 1월 2주 김밥용김 도매가격은 전주와 동일한 속당 4,617원이었음

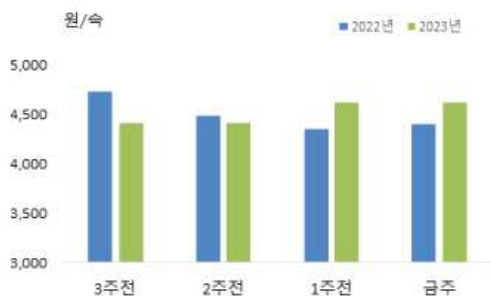
※ 김밥용김 도매가격은 가락시장의 도매가격임

마른김 도매가격 추이



주 : 가락시장의 마른김(중품) 속당 가격임
자료 : KMI 수산업관측센터

마른김 주별 도매가격



주 : 가락시장의 마른김(중품) 속당 가격임
자료 : KMI 수산업관측센터

구분	도매가격	전주 대비	
	(원)	(원)	(%)
12월 4주	4,417	-	-
12월 5주	4,417	-	-
1월 1주	4,617	▲ 200	4.5
1월 2주	4,617	-	-

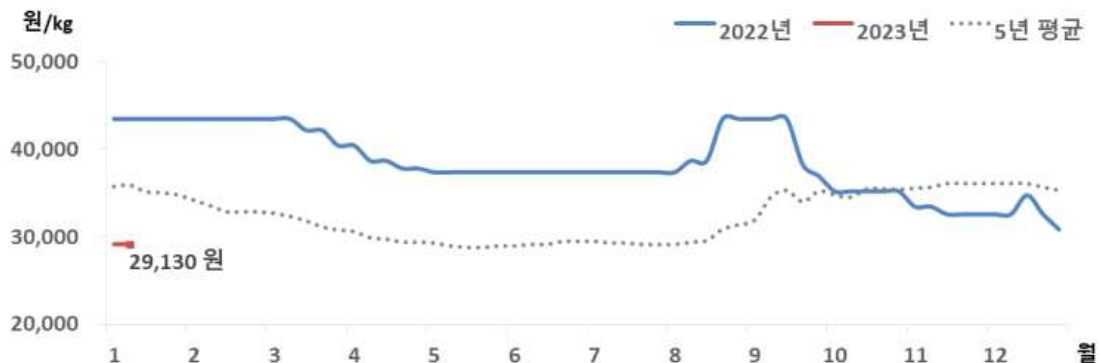
5) 전 복

금주 전복 수급동향

□ 전복 산지 및 도매가격 전주와 동일

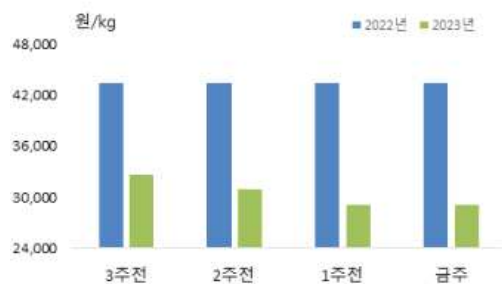
- 1월 2주 전복 산지가격은 전주와 동일한 kg당 29,130원이었음
- 도매가격도 지난주와 같은 kg당 34,000원이었음
- ※ 전복 도매가격은 하남활어도매시장의 kg당 10마리 기준 가격임

전복 산지가격 추이



주 : 한국전복유통협회의 kg당 10마리 가격임
자료 : KMI 수산업관측센터

전복 주별 산지가격



주 : 한국전복유통협회의 kg당 10마리 가격임
자료 : KMI 수산업관측센터

구분	산지가격	전주 대비	
	(원)	(원)	(%)
12월 4주	32,609	▼ 2,174	-6.3
12월 5주	30,870	▼ 1,739	-5.3
1월 1주	29,130	▼ 1,740	-5.6
1월 2주	29,130	—	—

2. 주요 대중성어종 가격동향

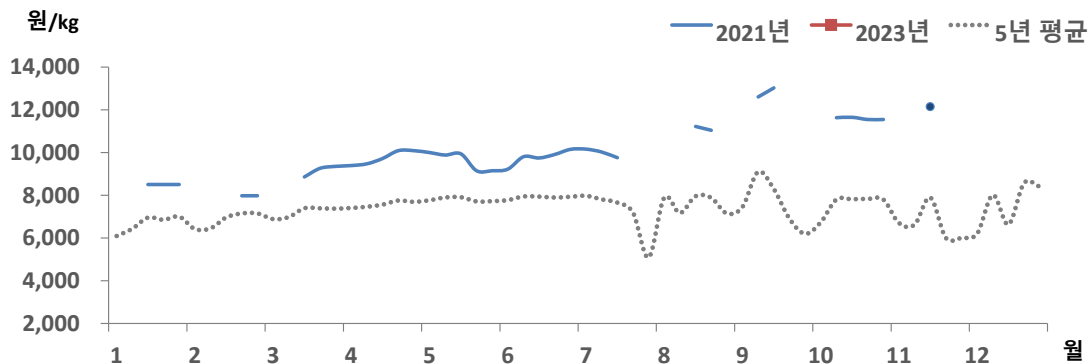
01. 고등어

금주 고등어 수급동향

□ 냉동고등어 소비자가격 미형성

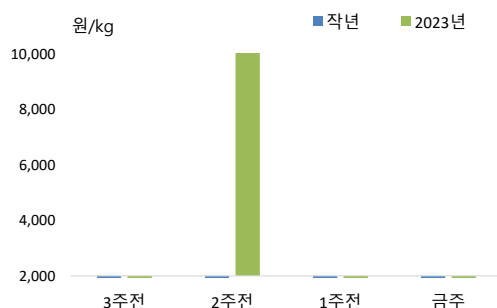
- 1월 2주 냉동고등어 소비자가격은 형성되지 않았음

고등어 소매가격 추이



주 : 마리당 350g 중품을 기준으로 하여 kg당 가격으로 환산한 값임
자료 : aT KAMIS

고등어 주별 소매가격



구분	소매가격	전주 대비 차이	
	(원)	(원)	(%)
12월 4주	-	-	-
12월 5주	13,003	-	-
1월 1주	-	-	-
1월 2주	-	-	-

주 : 마리당 350g 중품을 기준으로 하여 kg당 가격으로 환산한 값임
자료 : aT KAMIS

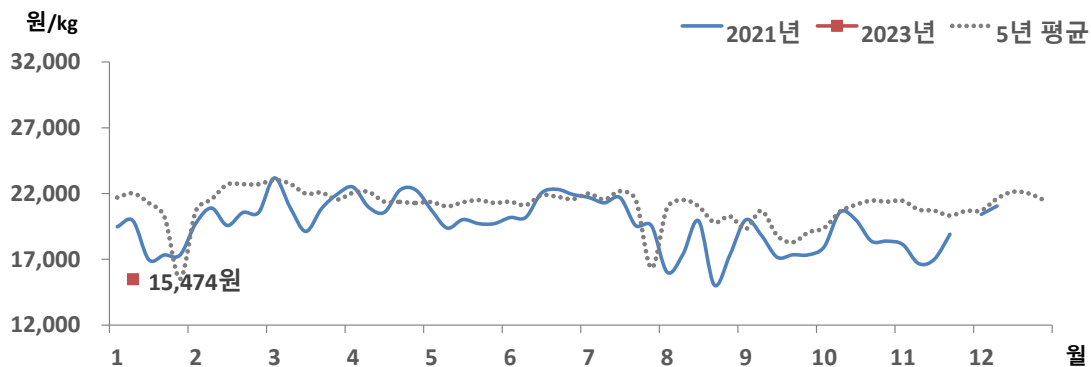
02. 갈 치

금주 갈치 가격동향

□ 냉동갈치 소비자가격 kg당 15,474원

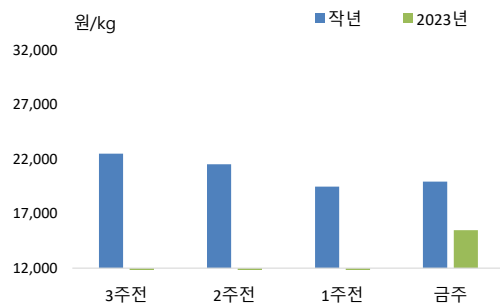
- 1월 2주 냉동갈치 소비자가격은 kg당 15,474원이었음
- 전월 및 작년 동월에 비해 각각 25.2%, 16.0% 낮았음

갈치 소매가격 추이



주 : 마리당 250g 중품을 기준으로 하여 kg당 가격으로 환산한 값임
자료 : aT KAMIS

갈치 주별 소매가격



구분	소매가격	전주 대비 차이	
	(원)	(원)	(%)
12월 4주	-	-	-
12월 5주	-	-	-
1월 1주	-	-	-
1월 2주	15,474	-	-

주 : 마리당 250g 중품을 기준으로 하여 kg당 가격으로 환산한 값임
자료 : aT KAMIS

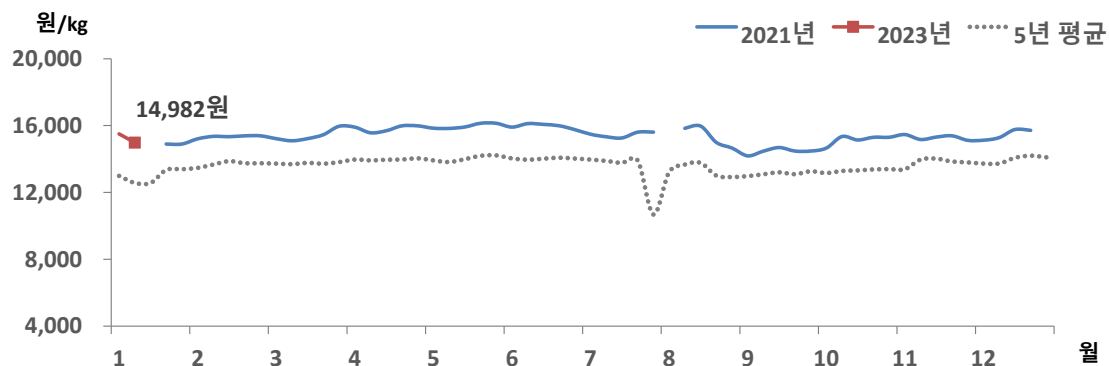
03. 오징어

금주 오징어 가격동향

□ 냉동오징어 소비자가격, 전주 대비 하락

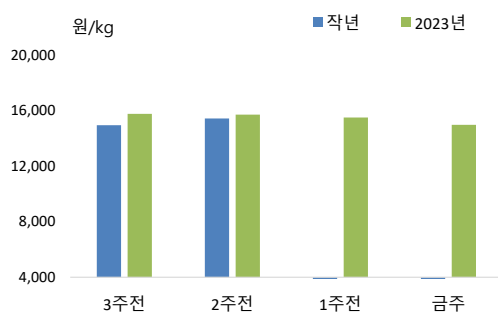
- 1월 2주 냉동오징어 소비자가격은 kg당 14,982원으로 전주 대비 3.4% 하락했음
- 전월보다 3.4% 낮았으나, 작년 동월과 비슷했음

오징어 소매가격 추이



주 : 마리당 300g 중품을 기준으로 하여 kg당 가격으로 환산한 값임
자료 : aT KAMIS

오징어 주별 소매가격



구분	소매가격	전주 대비 차이	
	(원)	(원)	(%)
12월 4주	15,766	▲ 483	3.2
12월 5주	15,714	▼ 52	-0.3
1월 1주	15,507	▼ 207	-1.3
1월 2주	14,982	▼ 525	-3.4

주 : 마리당 300g 중품을 기준으로 하여 kg당 가격으로 환산한 값임
자료 : aT KAMIS

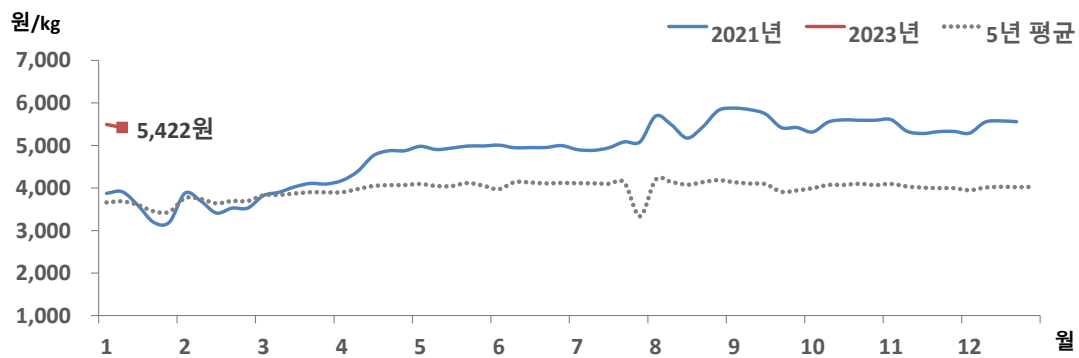
04. 명 태

금주 명태 가격동향

□ 냉동명태 소비자가격, 전주 대비 하락

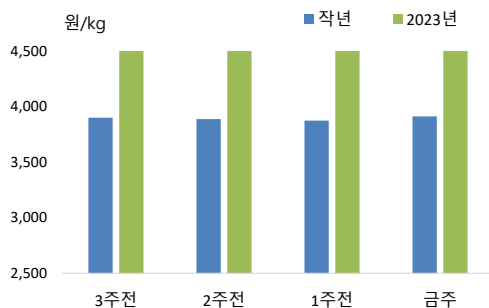
- 1월 2주 냉동명태 소비자가격은 kg당 5,422원으로 전주 대비 1.3% 하락했음
- 전월과 비슷했으나, 작년 동월에 비해 48.8% 높았음

명태 소매가격 추이



주 : 마리당 670g 중품을 기준으로 하여 kg당 가격으로 환산한 값임
자료 : aT KAMIS

명태 주별 소매가격



구분	소매가격	전주 대비 차이	
	(원)	(원)	(%)
12월 4주	5,578	▲ 26	0.5
12월 5주	5,560	▼ 18	-0.3
1월 1주	5,496	▼ 64	-1.2
1월 2주	5,422	▼ 74	-1.3

주 : 마리당 670g 중품을 기준으로 하여 kg당 가격으로 환산한 값임
자료 : aT KAMIS

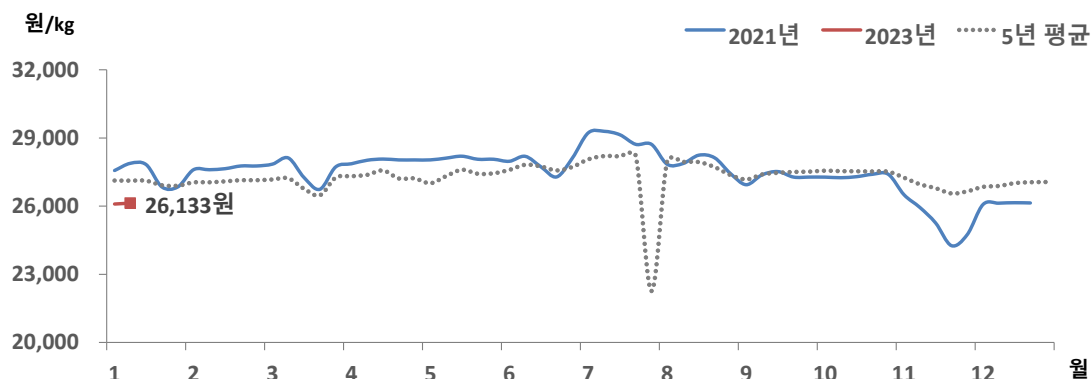
05. 마른멸치

금주 마른멸치 가격동향

□ 마른멸치 소비자가격, 전주 대비 보험세

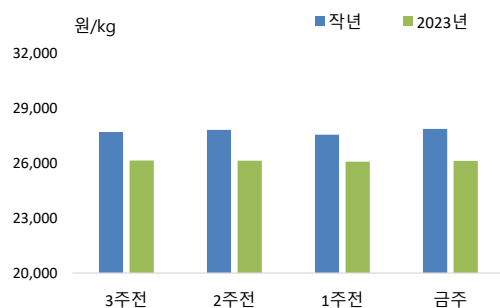
- 1월 2주 마른멸치 소비자가격은 전주와 비슷한 kg당 26,133원이었음
- 전월과도 비슷했으며, 작년 동월에 비해서는 5.1% 낮았음

마른멸치 소매가격 추이



주 : 중멸 크기 기준 kg당 가격임
자료 : aT KAMIS

마른멸치 주별 소매가격



주 : 중멸 크기 기준 kg당 가격임
자료 : aT KAMIS

구분	소매가격	전주 대비 차이	
	(원)	(원)	(%)
12월 4주	26,150	▲ 20	0.1
12월 5주	26,140	▼ 10	-
1월 1주	26,095	▼ 45	-0.2
1월 2주	26,133	▲ 38	0.1

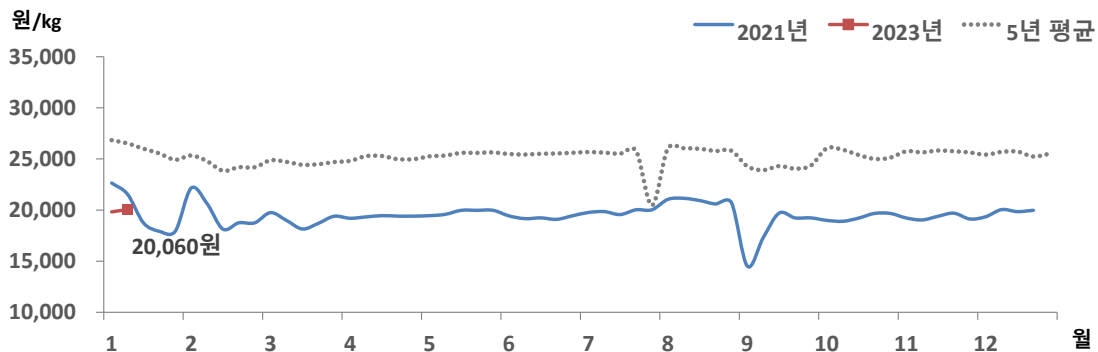
06. 참조기

금주 참조기 가격동향

□ 참조기 소비자가격, 전주 대비 상승

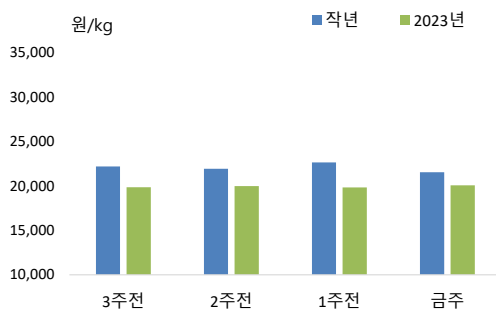
- 1월 2주 참조기 소비자가격은 전주 대비 1.2% 상승한 kg당 20,060원이었음
- 전월 대비 1.7% 높았으나, 작년 동월과 비슷했음

참조기 소매가격 추이



주 : 마리당 100g 중품을 기준으로 하여 kg당 가격으로 환산한 값임
자료 : KMI 수산업관측센터

참조기 주별 소매가격



구분	소매가격	전주 대비 차이	
	(원)	(원)	(%)
12월 4주	19,850	▼ 198	-1.0
12월 5주	19,982	▲ 132	0.7
1월 1주	19,828	▼ 154	-0.8
1월 2주	20,060	▲ 232	1.2

주 : 마리당 100g 중품을 기준으로 하여 kg당 가격으로 환산한 값임
자료 : KMI 수산업관측센터

3. 주간 어황정보



동해안

살오징어 채낚기어업

□ 오징어채낚기어업(1.1.~1.7.) 어획량, 작년 대비 증가

- (동향) 오징어채낚기어업의 주간 총 어획량은 25톤으로 작년(5톤) 대비 400.0% 증가했음
- (전망) 살오징어 어군이 남하 회유하여 강원과 경북 연근해에서 소규모 어장이 형성되고, 중심어장이 점차 경북 연안으로 이동할 것으로 전망됨

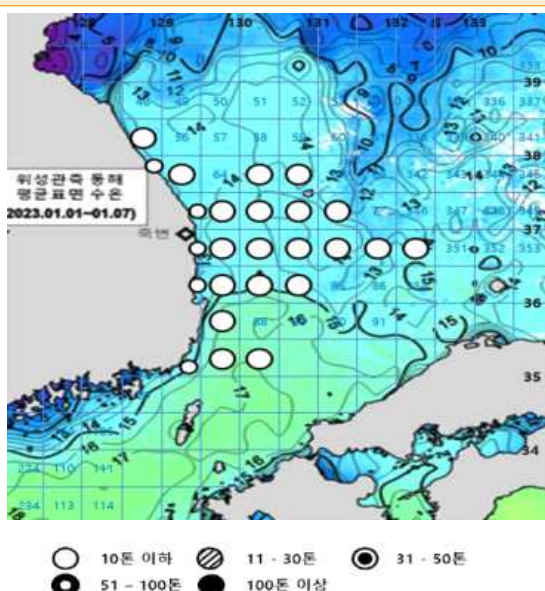
동해구외끌이중형저인망어업

□ 동해구외끌이중형저인망어업(1.1.~1.7.) 어획량, 작년 대비 감소

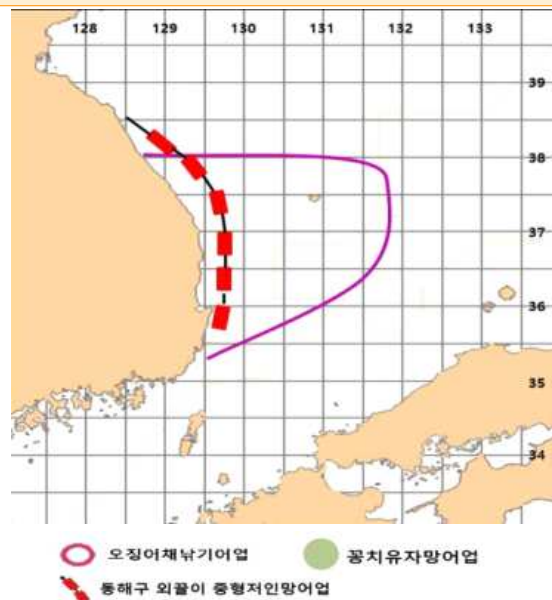
- (동향) 동해구외끌이중형저인망어업의 주간 총 어획량은 99톤으로 작년(157톤) 대비 36.9% 감소했으며, 주로 기름가자미, 새우류, 대구 등이 어획되었음
- (전망) 강원도 해역에서는 기름가자미와 새우류, 경북 해역에서는 기름가자미, 새우류, 대구 등이 주로 어획될 것으로 전망됨

동해안 어장도

〈지난주(2023.1.1.~2023.1.7.) 오징어 어장〉



〈다음주(2023.1.15.~2023.1.21.) 예상 어장〉



자료 : 국립수산물과학원



서해안

근해안강망어업

□ 근해안강망어업(1.1.~1.7.) 어획량, 작년 대비 감소

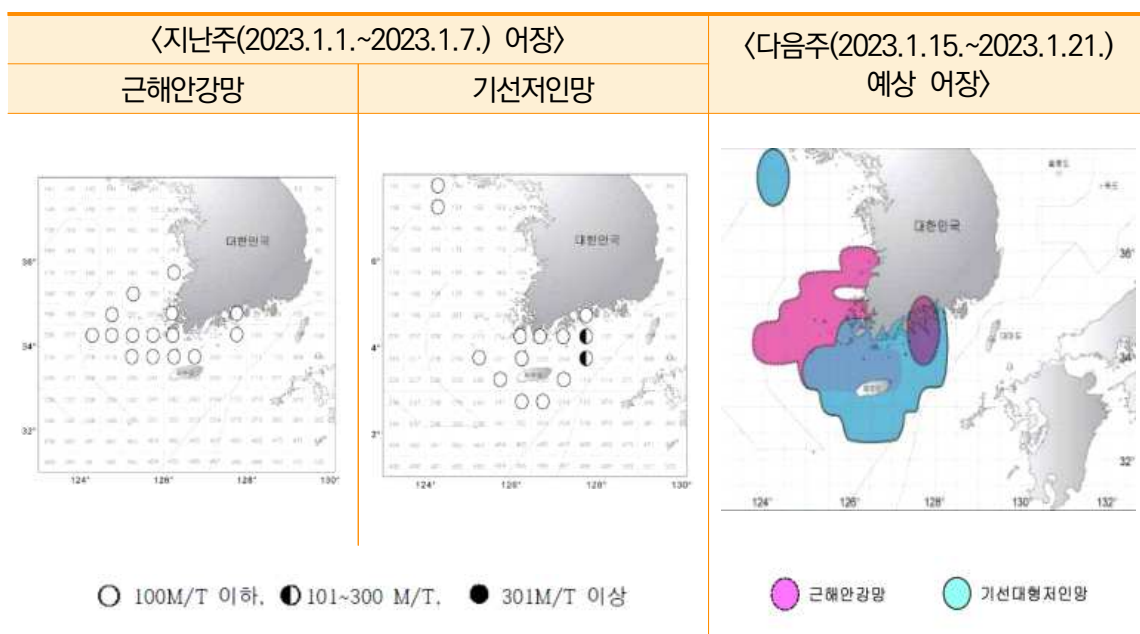
- (동향) 근해안강망어업의 주간 총 어획량은 284톤으로 작년(317톤) 대비 10.4% 감소했으며, 주로 아귀, 병어, 갈치 등이 어획되었음
- (전망) 주요 어장은 서해 및 남해 중서부 해역을 중심으로 형성되겠으며, 주로 아귀, 병어 등이 어획될 것으로 예상됨

기선저인망어업

□ 기선저인망어업(1.1.~1.7.) 어획량, 작년 대비 증가

- (동향) 서해안(인천) 기선저인망어업의 주간 총 어획량은 15톤으로 작년(0톤) 대비 증가했으며, 주로 홍어, 넙치, 가자미류 등이 어획되었음
- (전망) 제주도 ~ 거문도 간 해역 및 남해 중부 해역을 중심으로 어장이 형성될 것으로 보이며, 주로 삼치, 갈치 등이 어획될 것으로 전망됨

서해안 어장도



자료 : 국립수산물과학원



남해안

대형선망어업

□ 대형선망어업(1.1.~1.7.) 어획량, 작년 대비 감소

- (동향) 대형선망어업의 주간 총 어획량은 2,817톤으로 작년(3,705톤) 대비 24.0% 감소했으며, 주 어획대상은 고등어, 전갱이, 방어 등이었음
- (동향) 제주도 주변 해역을 중심으로 어장이 형성되겠으며, 주로 고등어, 전갱이 등이 어획될 것으로 전망됨

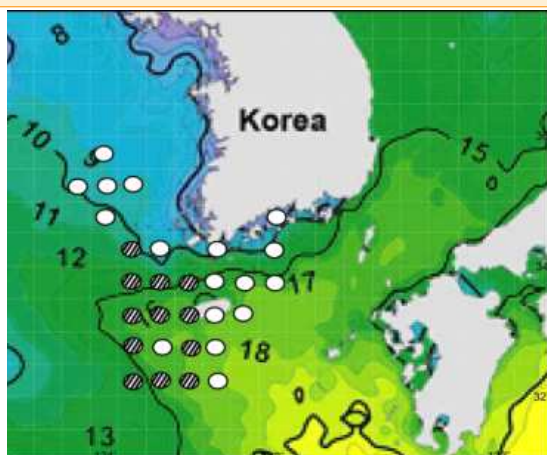
멸치어업

□ 멸치권현망어업(1.1.~1.7.) 어획량, 작년 대비 증가

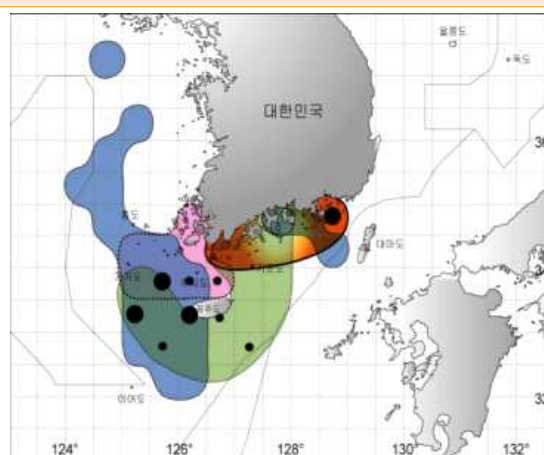
- (동향) 멸치권현망어업의 주간 총 어획량은 759톤으로 작년(140톤) 대비 442.1% 증가했음
- (전망) 남해 연안 해역에서 조업이 이루어질 것으로 예상됨

남해안 어장도

〈지난주(2023.1.1.~2023.1.7.) 어장〉



〈다음주(2023.1.15.~2023.1.21.) 예상 어장〉



자료 : 국립수산물과학원

4. 주간 가격통계

1. 주요 양식수산물

주간 산지가격

구분	2022년				2023년		등락률(%)	
	1월 (A)	12월			1월			
		3주	4주	5주	1주(B)	2주(C)	작년 동기	전주
		(12.12~12.18)	(12.19~12.25)	(12.26~1.1)	(1.2~1.8)	(1.9~1.15)		
광 어	14,004	14,750	14,750	14,500	14,500	14,500	3.5	0.0
우 력	16,750	14,000	13,400	13,000	13,000	13,000	-22.4	0.0
참 돔	11,500	13,000	13,000	13,000	13,000	13,000	13.0	0.0
전 복	43,478	34,783	32,609	30,870	29,130	29,130	-33.0	0.0

주 : 광어 1kg 크기, 우력 500g 크기, 참돔 1kg 크기, 전복 1kg당 10마리 크기 기준임
 자료 : 수산업관측센터

주간 도매가격

구분	2022년				2023년		등락률(%)	
	1월 (A)	12월			1월			
		3주	4주	5주	1주(B)	2주(C)	작년 동기	전주
		(12.12~12.18)	(12.19~12.25)	(12.26~1.1)	(1.2~1.8)	(1.9~1.15)		
광 어	15,594	16,700	16,500	16,200	16,200	16,200	3.9	0.0
우 력	18,250	15,000	15,000	15,000	15,000	15,000	-17.8	0.0
참 돔	15,250	17,000	17,000	17,000	17,000	17,000	11.5	0.0
전 복	45,000	39,000	37,000	35,000	34,000	34,000	-24.4	0.0
김	4,537	4,417	4,417	4,417	4,617	4,617	1.8	0.0

주 : 광어 1kg 크기, 우력 500g 크기, 참돔 1kg 크기, 전복 1kg당 10마리 크기 기준임
 자료 : 수산업관측센터

2. 주요 대중성어종

주간 도매가격

(단위 : 원/kg)

구분			2022년				2023년		등락률(%)	
			1월 (A)	12월			1월			
				3주	4주	5주	1주(B)	2주(C)	작년 동기 (C)/(A)	전주 (C)/(B)
				(12.12~12.18)	(12.19~12.25)	(12.26~1.1)	(1.2~1.8)	(1.9~1.15)		
고등어	냉장	도매	6,090	5,787	6,268	6,664	6,820	6,682	22.7	-2.0
	냉동	도매	5,503	5,546	5,558	5,518	5,518	5,494	21.6	-0.4
갈 치	냉동	도매	14,660	14,700	14,760	14,760	14,748	14,796	3.8	0.3
오징어	냉장	도매	12,642	12,820	12,656	12,576	13,156	12,808	9.2	-2.6
	냉동	도매	10,210	10,120	10,246	10,406	10,438	10,486	13.8	0.5
명 태	냉동	도매	2,502	2,481	2,548	2,551	2,540	2,566	18.5	1.0
멸 치	건조	도매	14,117	14,133	14,133	14,133	14,267	14,091	37.7	-1.2

주 : 고등어(350g), 갈치(250g), 오징어(300g), 명태(670g), 조기(100g) 중품 및 마른멸치(100g) 중멸 크기를 기준으로 하여 kg당 가격으로 환산한 것임

자료 : 농산물유통정보(aT KAMIS), 조기는 KMI 수산업관측센터 조사 가격

주간 소비자가격

(단위 : 원/kg)

구분			2022년				2023년		등락률(%)	
			1월 (A)	12월			1월			
				3주	4주	5주	1주(B)	2주(C)	작년 동기 (C)/(A)	전주 (C)/(B)
				(12.12~12.18)	(12.19~12.25)	(12.26~1.1)	(1.2~1.8)	(1.9~1.15)		
고등어	냉장	소매	13,371	13,316	13,127	13,214	13,807	14,526	45.5	5.2
	냉동	소매	12,169	11,611	-	13,003	-	-	-	-
갈 치	냉동	소매	20,676	21,056	-	-	-	15,474	-16.0	-
오징어	냉장	소매	24,063	24,753	23,931	23,134	23,327	22,935	11.6	-1.7
	냉동	소매	15,467	15,283	15,766	15,714	15,507	14,982	0.6	-3.4
명 태	냉동	소매	5,478	5,552	5,578	5,560	5,496	5,422	48.8	-1.3
멸 치	건조	소매	26,121	26,130	26,150	26,140	26,095	26,133	-5.1	0.1
참조기	냉동	소매	19,720	20,048	19,850	19,982	19,828	20,060	-0.8	1.2

주 : 고등어(350g), 갈치(250g), 오징어(300g), 명태(670g), 조기(100g) 중품 및 마른멸치(100g) 중멸 크기를 기준으로 하여 kg당 가격으로 환산한 것임

자료 : 농산물유통정보(aT KAMIS), 조기는 KMI 수산업관측센터 조사 가격

5. 도매시장 거래동향(노량진수산물시장)

(단위 : 톤, 백만 원, 원/kg, %)

구분		2022년			2023년			대비		
		1월 2주 (A)	누계 (E)	12월 5주	1월 1주 (B)	1월 2주 (C)	누계 (D)	전년 대비 (C)/(A)	전주 대비 (C)/(B)	전년 누계 대비 (D)/(E)
		(1.10~1.16)	(1.1~1.16)	(12.26~1.1)	(1.2~1.9)	(1.9~1.15)	(1.1~1.15)			
수산물	거래량	1,147.2	2,476.4	1,242.7	1,164.4	1,251.1	2,415.5	9.1	7.4	-2.5
	거래금액	6,915.9	15,029.8	10,131.0	7,817.7	8,721.6	16,539.3	26.1	11.6	10.0
고등어	거래량	117.3	303.2	130.8	75.7	116.7	192.4	-0.5	54.2	-36.5
	거래단가	2,362	2,249	3,136	3,284	3,179	3,220	34.6	-3.2	43.2
갈치	거래량	31.8	61.7	29.0	30.1	32.0	62.2	0.6	6.3	0.8
	거래단가	14,106	13,305	13,136	12,352	12,862	12,615	-8.8	4.1	-5.2
오징어	거래량	28.9	95.2	29.8	53.6	134.1	187.6	364.0	150.2	97.1
	거래단가	5,484	5,689	5,842	6,630	7,535	7,276	37.4	13.7	27.9
명태	거래량	116.4	183.2	48.8	117.8	124.4	242.1	6.9	5.6	32.2
	거래단가	1,840	2,139	2,774	2,469	2,144	2,302	16.5	-13.2	7.6
마른멸치	거래량	0.0	1.4	0.0	0.0	0.0	0.0	-	-	-100.0
	거래단가	-	945	-	-	-	-	-	-	-
참조기	거래량	23.0	60.4	6.4	36.0	20.1	56.0	-12.6	-44.2	-7.3
	거래단가	5,796	6,419	7,172	6,701	7,667	7,047	32.3	14.4	9.8
광어	거래량	17.9	37.9	35.3	20.0	20.4	40.4	14.0	2.0	6.6
	거래단가	15,590	16,952	19,323	18,525	18,506	18,515	18.7	-0.1	9.2
우럭	거래량	2.2	5.4	4.8	2.6	4.5	7.1	104.5	73.1	31.5
	거래단가	12,896	11,924	10,541	10,659	8,790	9,484	-31.8	-17.5	-20.5
전복	거래량	13.9	27.3	20.1	19.4	20.9	40.3	50.4	7.7	47.6
	거래단가	22,979	22,758	26,804	21,545	25,087	23,380	9.2	16.4	2.7
굴	거래량	67.3	141.5	80.3	57.2	60.1	117.3	-10.7	5.1	-17.1
	거래단가	6,126	6,846	7,410	6,815	7,005	6,912	14.3	2.8	1.0
멍게	거래량	7.2	14.6	8.3	7.3	6.9	14.2	-4.2	-5.5	-2.7
	거래단가	4,046	4,098	5,692	5,124	5,369	5,244	32.7	4.8	28.0