



KMI 주간 주요수산물 수급리포트

Vol. 72

발행일 2023. 2. 1.
발행인 김 종 덕 원장
자료문의 한국해양수산개발원 수산업관측센터
주소 49111 부산광역시 영도구 해양로 301번길 26



1. 주요 양식수산물 가격동향

01

광어 우럭 참돔
마른김 전복

2. 주요 대중성어종 가격동향

06

고등어 갈치 오징어
명태 마른멸치 참조기

3. 주간 어황정보

12

4. 주간 가격통계

15

5. 주간 도매시장 거래동향

17

1. 주요 양식수산물 가격동향

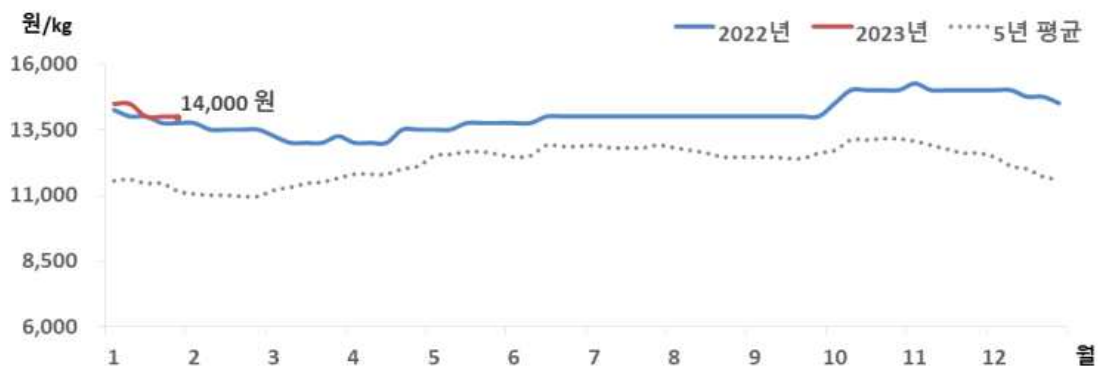
1) 광 어

금주 광어 수급동향

□ 광어 산지 및 도매가격 전주와 동일

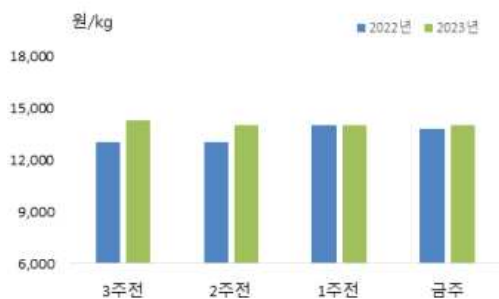
- 1월 4주 광어 산지가격은 전주와 같은 kg당 14,000원이었음
- 도매가격도 kg당 16,200원으로 전주와 동일했음
- ※ 광어 도매가격은 인천활어도매시장의 마리당 900g~1.0kg 크기 기준으로 kg당 가격임

광어 산지가격 추이



주 : 제주어류양식수협(제주)의 마리당 1.0kg 크기 기준으로 kg당 가격임
자료 : KMI 수산업관측센터

광어 주별 산지가격



구분	산지가격	전주 대비	
	(원)	(원)	(%)
1월 1주	14,500	-	-
1월 2주	14,500	-	-
1월 3주	14,000	▼ 500	-3.4
1월 4주	14,000	-	-

주 : 제주어류양식수협(제주)의 마리당 1.0kg 크기 기준으로 kg당 가격임
자료 : KMI 수산업관측센터

2) 우 력

금주 우력 수급동향

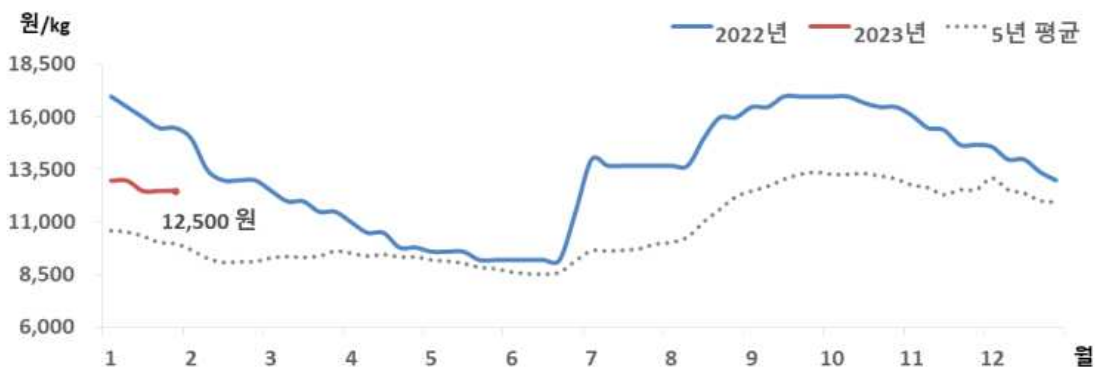
□ 우력 산지 및 도매가격 지난주와 동일

○ 1월 4주 우력 산지가격은 전주와 동일한 kg당 12,500원이었음

○ 도매가격도 전주와 같은 kg당 15,000원이었음

※ 우력 도매가격은 인천할어도매시장의 마리당 500g~600g 크기 기준으로 kg당 가격임

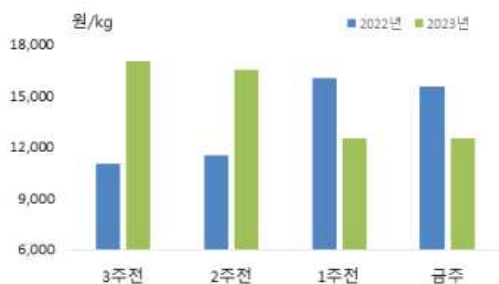
우력 산지가격 추이



주 : 서남해수어류양식수협(통영)의 마리당 500g 크기 기준으로 kg당 가격임

자료 : KMI 수산업관측센터

우력 주별 산지가격



구분	산지가격	전주 대비	
	(원)	(원)	(%)
1월 1주	13,000	-	-
1월 2주	13,000	-	-
1월 3주	12,500	▼ 500	-3.8
1월 4주	12,500	-	-

주 : 서남해수어류양식수협(통영)의 마리당 500g 크기 기준으로 kg당 가격임

자료 : 수산업관측센터

3) 참 돔

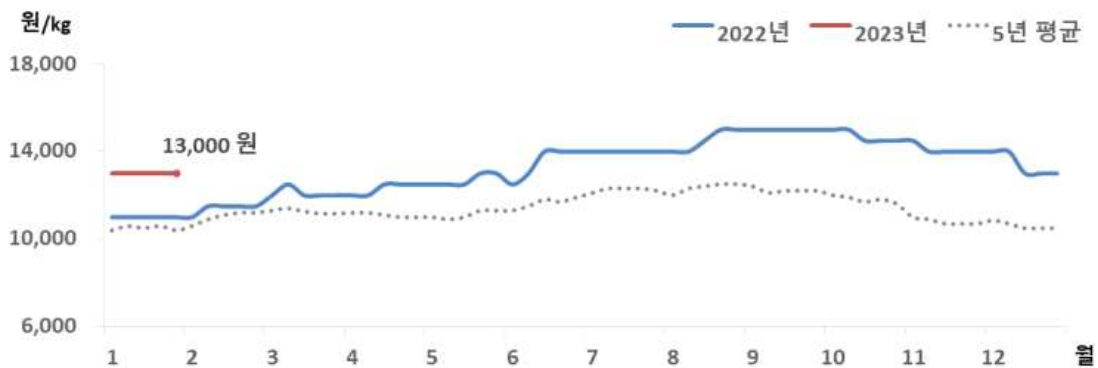
금주 참돔 수급동향

□ 참돔 산지 및 도매가격은 전주와 동일

○ 1월 4주 참돔 산지 및 도매가격은 지난주와 동일한 kg당 13,000원, 17,000원이었음

※ 참돔 도매가격은 인천활어도매시장의 1kg 크기 기준으로 kg당 가격임

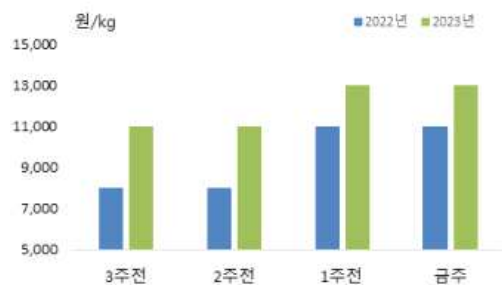
참돔 산지가격 추이



주 : 서남해수어류양식수협(통영)의 마리당 500g 크기 기준으로 kg당 가격임

자료 : KMI 수산업관측센터

참돔 주별 산지가격



구분	산지가격	전주 대비	
	(원)	(원)	(%)
1월 1주	13,000	-	-
1월 2주	13,000	-	-
1월 3주	13,000	-	-
1월 4주	13,000	-	-

주 : 서남해수어류양식수협(통영)의 마리당 500g 크기 기준으로 kg당 가격임

자료 : KMI 수산업관측센터

4) 마른김

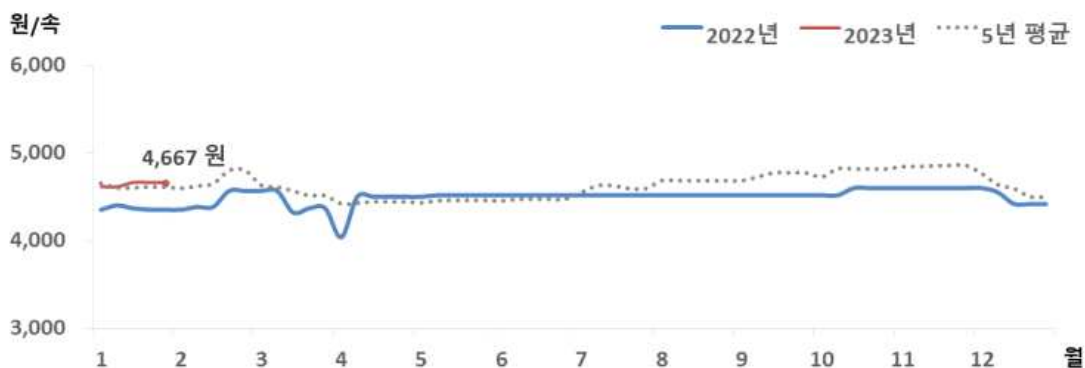
금주 마른김 수급동향

□ 김밥용김 도매가격, 전주와 같아

- 1월 4주 김밥용김 도매가격은 전주와 같은 속당 4,667원이었음

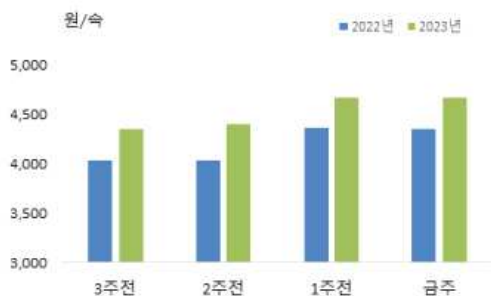
※ 김밥용김 도매가격은 가락시장의 도매가격임

마른김 도매가격 추이



주 : 가락시장의 마른김(중품) 속당 가격임
자료 : KMI 수산업관측센터

마른김 주별 도매가격



주 : 가락시장의 마른김(중품) 속당 가격임
자료 : KMI 수산업관측센터

구분	도매가격	전주 대비	
	(원)	(원)	(%)
1월 1주	4,617	▲ 200	4.5
1월 2주	4,617	-	-
1월 3주	4,667	▲ 50	1.1
1월 4주	4,667	-	-

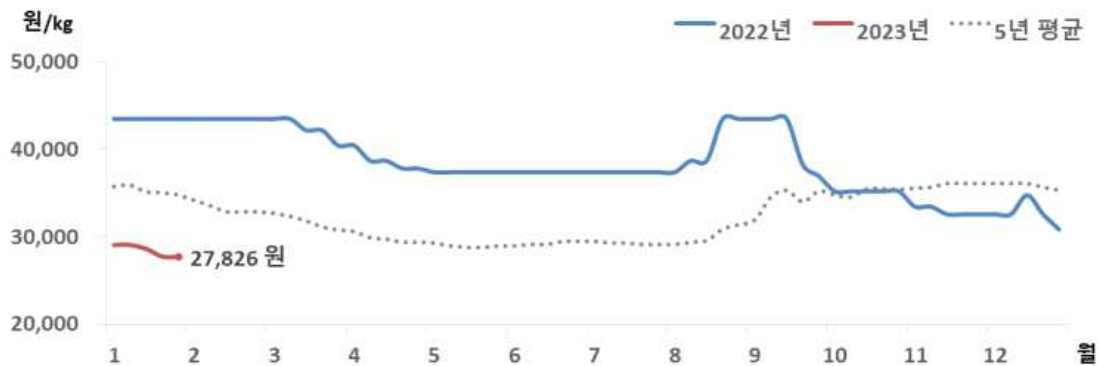
5) 전 복

금주 전복 수급동향

□ 전복 산지가격 하락했으나 도매가격 전주와 동일

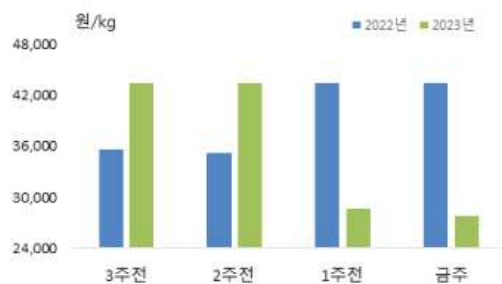
- 1월 4주 전복 산지가격은 전주보다 3.0% 하락한 kg당 27,826원이었음
- 도매가격은 지난주와 같은 kg당 34,000원이었음
- ※ 전복 도매가격은 하남활어도매시장의 kg당 10마리 기준 가격임

전복 산지가격 추이



주 : 한국전복유통협회의 kg당 10마리 가격임
자료 : KMI 수산업관측센터

전복 주별 산지가격



주 : 한국전복유통협회의 kg당 10마리 가격임
자료 : KMI 수산업관측센터

구분	산지가격	전주 대비	
	(원)	(원)	(%)
1월 1주	29,130	▼ 1,740	-5.6
1월 2주	29,130	-	-
1월 3주	28,696	▼ 434	-1.5
1월 4주	28,696	▼ 870	-3.0

2. 주요 대중성어종 가격동향

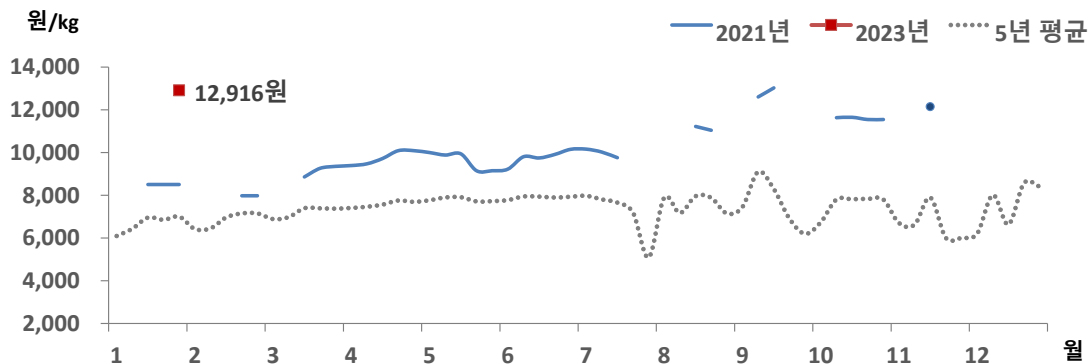
01. 고등어

금주 고등어 수급동향

□ 냉동고등어 소비자가격, kg당 12,916원

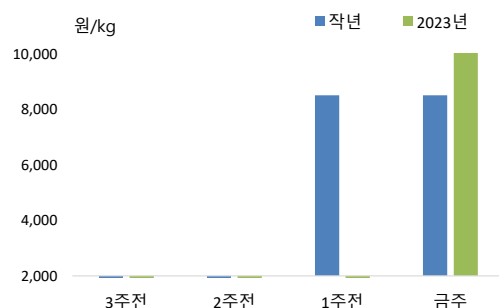
- 1월 4주 냉동고등어 소비자가격은 kg당 12,916원이었음
- 전월 및 작년 동월에 비해 각각 6.1%, 51.8% 높았음

고등어 소매가격 추이



주 : 마리당 350g 중품을 기준으로 하여 kg당 가격으로 환산한 값임
자료 : aT KAMIS

고등어 주별 소매가격



구분	소매가격	전주 대비 차이	
	(원)	(원)	(%)
1월 1주	-	-	-
1월 2주	-	-	-
1월 3주	-	-	-
1월 4주	12,916	-	-

주 : 마리당 350g 중품을 기준으로 하여 kg당 가격으로 환산한 값임
자료 : aT KAMIS

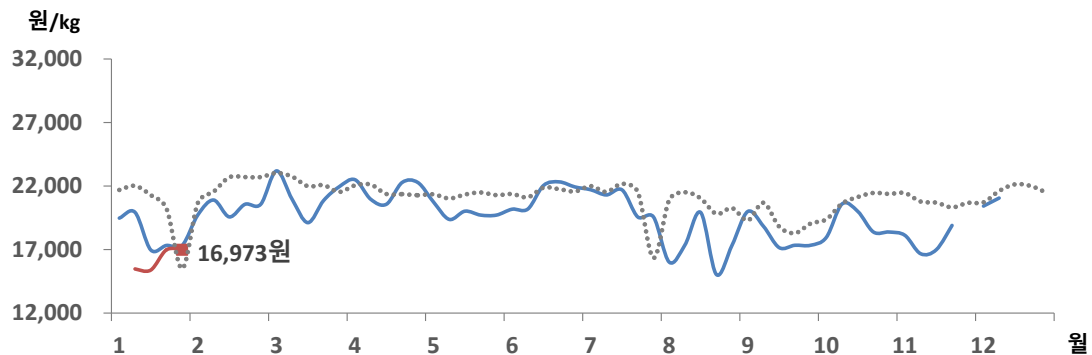
02. 갈 치

금주 갈치 가격동향

□ 냉동갈치 소비자가격, 전주 대비 상승

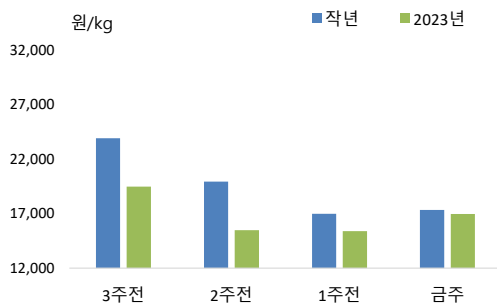
- 1월 4주 냉동갈치 소비자가격은 kg당 16,973원으로 전주 대비 10.3% 상승했음
- 전월 및 작년 동월에 비해서는 각각 17.9%, 7.9% 낮았음

갈치 소매가격 추이



주 : 마리당 250g 중품을 기준으로 하여 kg당 가격으로 환산한 값임
자료 : aT KAMIS

갈치 주별 소매가격



구분	소매가격	전주 대비 차이	
	(원)	(원)	(%)
1월 1주	19,477	-	-
1월 2주	15,474	▼ 4,003	-20.6
1월 3주	15,382	▼ 92	-0.6
1월 4주	16,973	▲ 1,591	10.3

주 : 마리당 250g 중품을 기준으로 하여 kg당 가격으로 환산한 값임
자료 : aT KAMIS

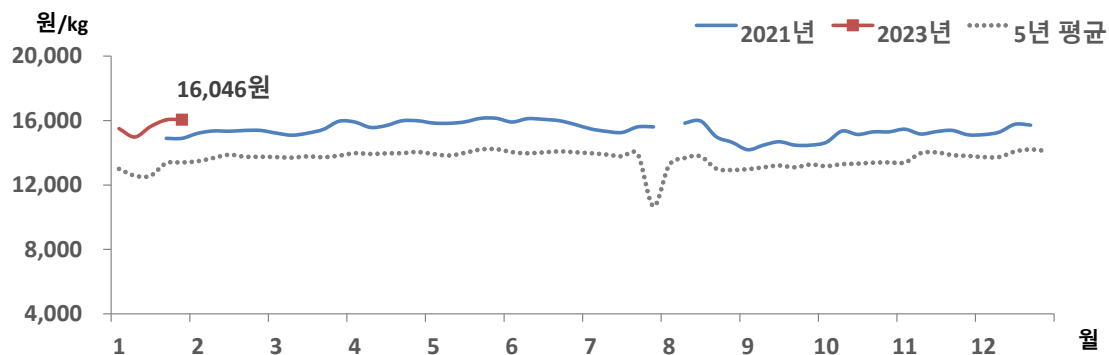
03. 오징어

금주 오징어 가격동향

□ 냉동오징어 소비자가격, 전주 대비 상승

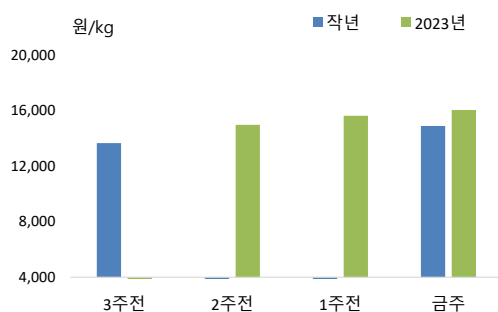
- 1월 4주 냉동오징어 소비자가격은 kg당 16,046원으로 전주 대비 2.6% 상승했음
- 전월 및 작년 동월에 비해서도 각각 3.7%, 7.7% 높았음

오징어 소매가격 추이



주 : 마리당 300g 중품을 기준으로 하여 kg당 가격으로 환산한 값임
자료 : aT KAMIS

오징어 주별 소매가격



구분	소매가격	전주 대비 차이	
	(원)	(원)	(%)
1월 1주	-	-	-
1월 2주	14,982	-	-
1월 3주	15,632	▲ 650	4.3
1월 4주	16,046	▲ 414	2.6

주 : 마리당 300g 중품을 기준으로 하여 kg당 가격으로 환산한 값임
자료 : aT KAMIS

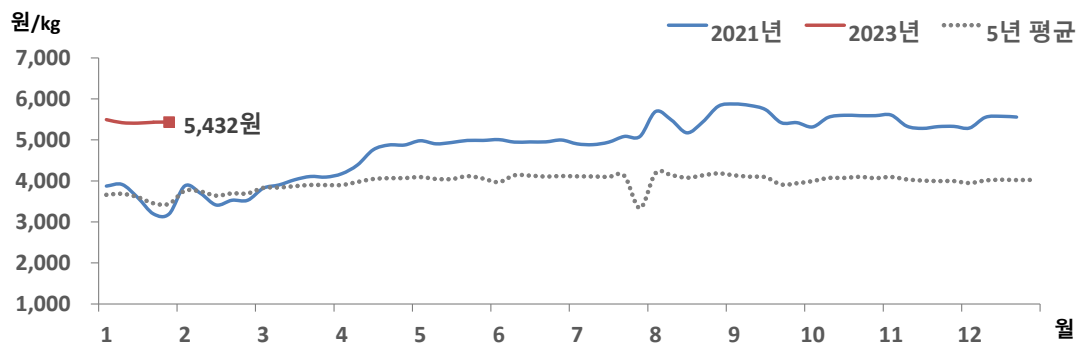
04. 명 태

금주 명태 가격동향

□ 냉동명태 소비자가격, 전주 대비 포함세

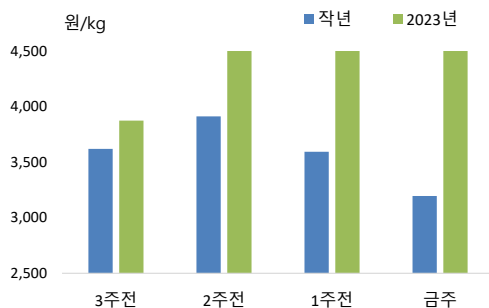
- 1월 4주 냉동명태 소비자가격은 전주 대비 포함세인 kg당 5,432원이었음
- 전월 대비 0.8% 낮았으나, 작년 동월에 비해서는 49.0% 높았음

명태 소매가격 추이



주 : 마리당 670g 중품을 기준으로 하여 kg당 가격으로 환산한 값임
자료 : aT KAMIS

명태 주별 소매가격



구분	소매가격	전주 대비 차이	
	(원)	(원)	(%)
1월 1주	3,876	▼ 1,684	-30.3
1월 2주	5,422	▲ 1,546	39.9
1월 3주	5,411	▼ 11	-0.2
1월 4주	5,432	▲ 21	0.4

주 : 마리당 670g 중품을 기준으로 하여 kg당 가격으로 환산한 값임
자료 : aT KAMIS

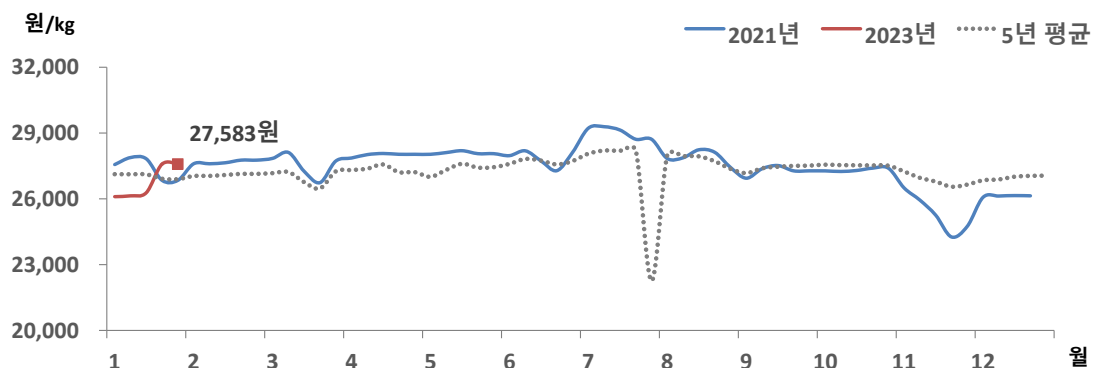
05. 마른멸치

금주 마른멸치 가격동향

□ 마른멸치 소비자가격, 전주 대비 상승

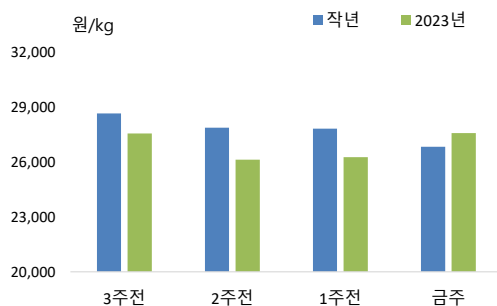
- 1월 4주 마른멸치 소비자가격은 kg당 27,583원으로 전주 대비 5.0% 상승했음
- 전월과도 비슷했으나, 작년 동월에 비해서는 5.6% 높았음

마른멸치 소매가격 추이



주 : 중멸 크기 기준 kg당 가격임
자료 : aT KAMIS

마른멸치 주별 소매가격



주 : 중멸 크기 기준 kg당 가격임
자료 : aT KAMIS

구분	소매가격	전주 대비 차이	
	(원)	(원)	(%)
1월 1주	27,565	▲ 1,425	5.5
1월 2주	26,133	▼ 1,432	-5.2
1월 3주	26,275	▲ 142	0.5
1월 4주	27,583	▲ 1,308	5.0

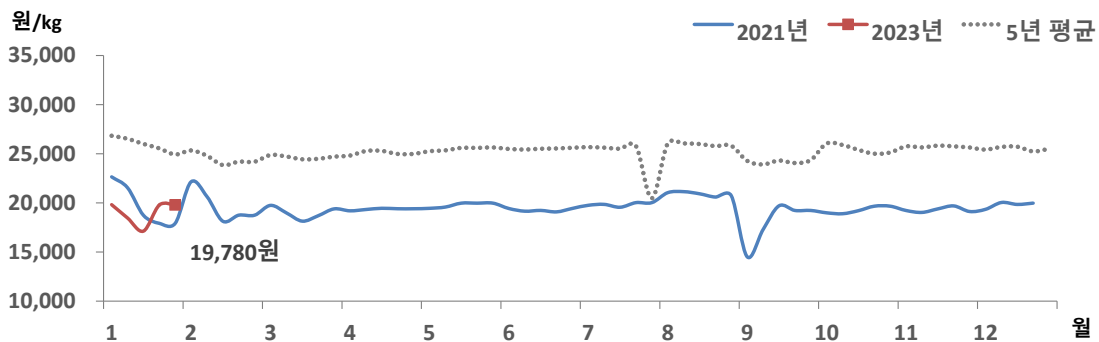
06. 참조기

금주 참조기 가격동향

□ 참조기 소비자가격, 전주 대비 상승

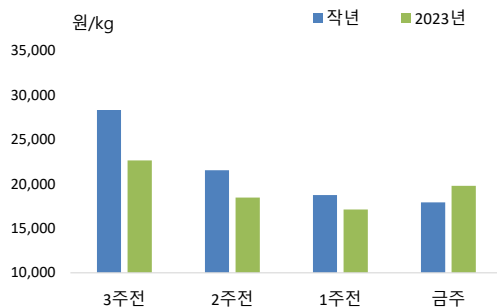
- 1월 4주 참조기 소비자가격은 kg당 19,780원으로 전주 대비 15.5% 상승했음
- 전월과 비슷했으나 작년 동월에 비해 2.2% 낮았음

참조기 소매가격 추이



주 : 마리당 100g 중품을 기준으로 하여 kg당 가격으로 환산한 값임
 자료 : KMI 수산업관측센터

참조기 주별 소매가격



구분	소매가격	전주 대비 차이	
	(원)	(원)	(%)
1월 1주	22,650	▲ 2,668	13.4
1월 2주	18,472	▼ 4,178	-18.4
1월 3주	17,130	▼ 1,342	-7.3
1월 4주	19,780	▲ 2,650	15.5

주 : 마리당 100g 중품을 기준으로 하여 kg당 가격으로 환산한 값임
 자료 : KMI 수산업관측센터

3. 주간 어황정보



동해안

살오징어 채낚기어업

□ 오징어채낚기어업(1.15.~1.21.) 어획량, 작년 대비 감소

- (동향) 오징어채낚기어업의 주간 총 어획량은 9톤으로 작년(44톤) 대비 79.5% 감소했음
- (전망) 살오징어 어군이 남하 회유하여 강원과 경북 연근해에서 소규모 어장이 형성되고, 중심어장이 점차 경북 연안으로 이동할 것으로 전망됨

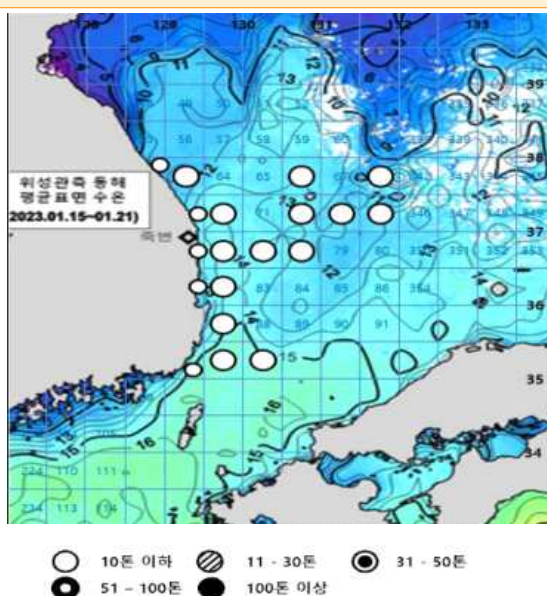
동해구외끌이중형저인망어업

□ 동해구외끌이중형저인망어업(1.15.~1.21.) 어획량, 작년 대비 감소

- (동향) 동해구외끌이중형저인망어업의 주간 총 어획량은 63톤으로 작년(139톤) 대비 54.7% 감소했으며, 주로 기름가자미, 새우류, 도루묵 등이 어획되었음
- (전망) 강원도 해역에서는 기름가자미와 새우류, 경북 해역에서는 기름가자미, 새우류, 대구 등이 주로 어획될 것으로 전망됨

동해안 어장도

〈지난주(2023.1.15.~2023.1.21.) 오징어 어장〉



〈다음주(2023.1.29.~2023.2.4.) 예상 어장〉



자료 : 국립수산물과학원



서해안

근해안강망어업

□ 근해안강망어업(1.15.~1.21.) 어획량, 작년 대비 감소

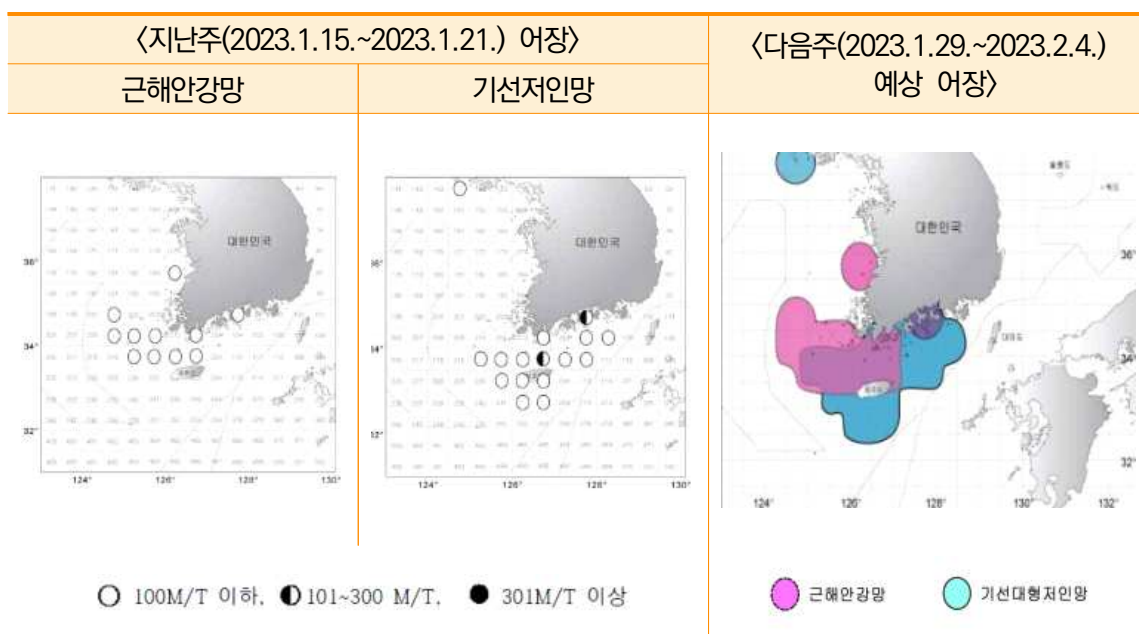
- (동향) 근해안강망어업의 주간 총 어획량은 195톤으로 작년(729톤) 대비 73.3% 감소했으며, 주로 아귀, 병어, 갈치 등이 어획되었음
- (전망) 주요 어장은 서해 및 남해 중서부 해역을 중심으로 형성되겠으며, 주로 아귀, 병어 등이 어획될 것으로 예상됨

기선저인망어업

□ 기선저인망어업(1.15.~1.21.) 어획량, 작년 대비 감소

- (동향) 서해안(인천) 기선저인망어업의 주간 총 어획량은 2톤으로 작년(11톤) 대비 81.8% 감소했으며, 주로 홍어, 넙치, 가자미류 등이 어획되었음
- (전망) 제주도 ~ 거문도 간 해역 및 남해 중부 해역을 중심으로 어장이 형성될 것으로 보이며, 주로 삼치, 갈치 등이 어획될 것으로 전망됨

서해안 어장도



자료 : 국립수산물과학원

남해안

대형선망어업

□ 대형선망어업(1.15.~1.21.) 어획량, 작년 대비 감소

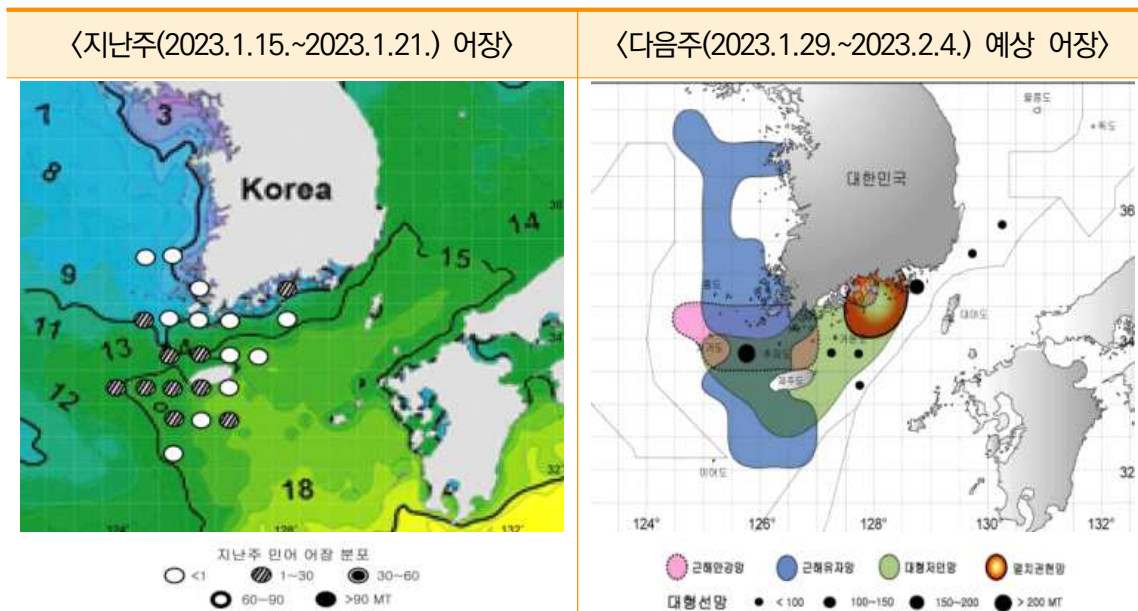
- (동향) 대형선망어업의 주간 총 어획량은 876톤으로 작년(3,389톤) 대비 74.2% 감소했으며, 주로 고등어, 방어, 삼치 등이 어획되었음
- (동향) 제주도 주변 해역 및 남해 동부 해역을 중심으로 어장이 형성되었으며, 주로 고등어, 방어 등이 어획될 것으로 전망됨

멸치어업

□ 멸치권현망어업(1.15.~1.21.) 어획량, 작년 대비 증가

- (동향) 멸치권현망어업의 주간 총 어획량은 693톤으로 작년(377톤) 대비 83.8% 증가했음
- (전망) 남해 중부 해역에서 조업이 이루어질 것으로 예상됨

남해안 어장도



자료 : 국립수산물과학원

4. 주간 가격통계

1. 주요 양식수산물

주간 산지가격

구분	2022년		2023년				등락률(%)	
	1월 (A)	12월	1월					
		5주	1주	2주	3주(B)	4주(C)	작년 동기	전주
		(12.26~1.1)	(1.2~1.8)	(1.9~1.15)	(1.16~1.22)	(1.23~1.29)		
광 어	14,004	14,750	14,500	14,500	14,500	14,000	0.0	-3.4
우 력	16,750	13,400	13,000	13,000	13,000	12,500	-25.4	-3.8
참 돔	11,500	13,000	13,000	13,000	13,000	13,000	13.0	0.0
전 복	43,478	32,609	30,870	29,130	29,130	28,696	-34.0	-1.5

주 : 광어 1kg 크기, 우럭 500g 크기, 참돔 1kg 크기, 전복 1kg당 10마리 크기 기준임
자료 : 수산업관측센터

주간 도매가격

구분	2022년		2023년				등락률(%)	
	1월 (A)	12월	1월					
		5주	1주	2주	3주(B)	4주(C)	작년 동기	전주
		(12.26~1.1)	(1.2~1.8)	(1.9~1.15)	(1.16~1.22)	(1.23~1.29)		
광 어	15,594	16,500	16,200	16,200	16,200	16,200	3.9	0.0
우 력	18,250	15,000	15,000	15,000	15,000	15,000	-17.8	0.0
참 돔	15,250	17,000	17,000	17,000	17,000	17,000	11.5	0.0
전 복	45,000	37,000	35,000	34,000	34,000	34,000	-24.4	0.0
김	4,537	4,417	4,417	4,617	4,617	4,667	2.9	1.1

주 : 광어 1kg 크기, 우럭 500g 크기, 참돔 1kg 크기, 전복 1kg당 10마리 크기 기준임
자료 : 수산업관측센터



2. 주요 대중성어종

주간 도매가격

(단위 : 원/kg)

구분			2022년		2023년				등락률(%)	
			1월 (A)	12월	1월					
				5주	1주	2주	3주(B)	4주(C)	작년 동기 (C)/(A)	전주 (C)/(B)
				(12.26~1.1)	(1.2~1.8)	(1.9~1.15)	(1.16~1.22)	(1.23~1.29)		
고등어	냉장	도매	6,090	6,664	5,373	6,682	6,530	6,585	20.9	0.8
	냉동	도매	5,503	5,518	4,506	5,494	5,494	5,460	20.8	-0.6
갈 치	냉동	도매	14,660	14,760	14,260	14,796	14,820	14,820	3.9	0.0
오징어	냉장	도매	12,642	12,576	11,212	12,808	12,540	12,733	8.6	1.5
	냉동	도매	10,210	10,406	9,192	10,486	10,466	10,466	13.6	0.0
명 태	냉동	도매	2,502	2,551	2,162	2,566	2,584	2,581	19.2	-0.1
멸 치	건조	도매	14,117	14,133	10,003	14,091	13,973	13,973	36.5	0.0

주 : 고등어(350g), 갈치(250g), 오징어(300g), 명태(670g), 조기(100g) 중품 및 마른멸치(100g) 중멸 크기를 기준으로 하여 kg당 가격으로 환산한 것임

자료 : 농산물유통정보(aT KAMIS), 조기는 KMI 수산업관측센터 조사 가격

주간 소비자가격

(단위 : 원/kg)

구분			2022년		2023년				등락률(%)	
			1월 (A)	12월	1월					
				5주	1주	2주	3주(B)	4주(C)	작년 동기 (C)/(A)	전주 (C)/(B)
				(12.26~1.1)	(1.2~1.8)	(1.9~1.15)	(1.16~1.22)	(1.23~1.29)		
고등어	냉장	소매	13,371	13,214	9,439	14,526	14,109	13,907	39.3	-1.4
	냉동	소매	12,169	13,003	-	-	-	12,916	51.8	-
갈 치	냉동	소매	20,676	-	19,477	15,474	15,382	16,973	-7.9	10.3
오징어	냉장	소매	24,063	23,134	19,882	22,935	23,161	23,407	13.9	1.1
	냉동	소매	15,467	15,714	-	14,982	15,632	16,046	7.7	2.6
명 태	냉동	소매	5,478	5,560	3,876	5,422	5,411	5,432	49.0	0.4
멸 치	건조	소매	26,121	26,140	27,565	26,133	26,275	27,583	0.2	5.0
참조기	냉동	소매	19,720	19,982	22,650	18,472	17,130	19,780	-2.2	15.5

주 : 고등어(350g), 갈치(250g), 오징어(300g), 명태(670g), 조기(100g) 중품 및 마른멸치(100g) 중멸 크기를 기준으로 하여 kg당 가격으로 환산한 것임

자료 : 농산물유통정보(aT KAMIS), 조기는 KMI 수산업관측센터 조사 가격

5. 도매시장 거래동향(노량진수산물시장)

(단위 : 톤, 백만 원, 원/kg, %)

구분		2022년		2023년				대비		
		1월 4주	누계	1월 2주	1월 3주	1월 4주	누계	전년 대비	전주 대비	전년 누계
		(A)	(E)		(B)	(C)	(D)	(C)/(A)	(C)/(B)	대비
		(1.24~1.30)	(1.1.-1.30)	(1.9~1.15)	(1.16~1.22)	(1.23~1.29)	(1.1.-1.29)			(D)/(E)
수산물	거래량	1,350.8	5,134.1	1,251.1	1,323.1	514.2	4,252.8	-61.9	-61.1	-17.2
	거래금액	8,709.5	31,309.9	8,721.6	9,520.3	4,480.3	30,539.9	-48.6	-52.9	-2.5
고등어	거래량	104.0	555.6	116.7	73.7	35.5	301.5	-65.9	-51.8	-45.7
	거래단가	2,686	2,227	3,179	3,780	3,814	3,427	42.0	0.9	53.9
갈치	거래량	31.8	122.1	32.0	27.1	5.8	95.1	-81.8	-78.6	-22.1
	거래단가	15,002	13,961	12,862	16,266	10,964	13,554	-26.9	-32.6	-2.9
오징어	거래량	70.6	230.6	134.1	51.7	20.5	259.9	-71.0	-60.3	12.7
	거래단가	4,990	5,554	7,535	7,100	5,456	7,098	9.3	-23.2	27.8
명태	거래량	109.9	446.4	124.4	250.5	29.1	521.6	-73.5	-88.4	16.8
	거래단가	2,317	2,036	2,144	1,820	2,198	2,065	-5.1	20.8	1.4
마른멸치	거래량	0.0	1.4	0.0	0.0	0.0	0.0	-	-	-100.0
	거래단가	6,667	1,012	-	-	3,800.0	3,800	-43.0	-	275.5
참조기	거래량	21.0	110.5	20.1	24.1	1.2	81.4	-94.3	-95.0	-26.3
	거래단가	6,835	6,837	7,667	8,640	3,661	7,467	-46.4	-57.6	9.2
광어	거래량	19.0	76.2	20.4	22.7	25.7	88.7	35.3	13.2	16.4
	거래단가	18,086	17,429	18,506	19,563	14,297	17,564	-20.9	-26.9	0.8
우럭	거래량	2.5	11.6	4.5	3.2	2.5	12.8	0.0	-21.9	10.3
	거래단가	13,147	11,315	8,790	13,694	11,152	10,857	-15.2	-18.6	-4.0
전복	거래량	16.9	58.6	20.9	21.9	13.1	75.3	-22.5	-40.2	28.5
	거래단가	26,611	24,443	25,087	25,888	22,308	23,921	-16.2	-13.8	-2.1
굴	거래량	73.8	284.1	60.1	57.6	22.8	197.8	-69.1	-60.4	-30.4
	거래단가	7,113	6,998	7,005	8,891	9,136	7,745	28.4	2.8	10.7
멍게	거래량	9.8	31.7	6.9	7.3	4.6	26.1	-53.1	-37.0	-17.7
	거래단가	4,254	4,110	5,369	4,574	5,367	5,077	26.2	17.3	23.5