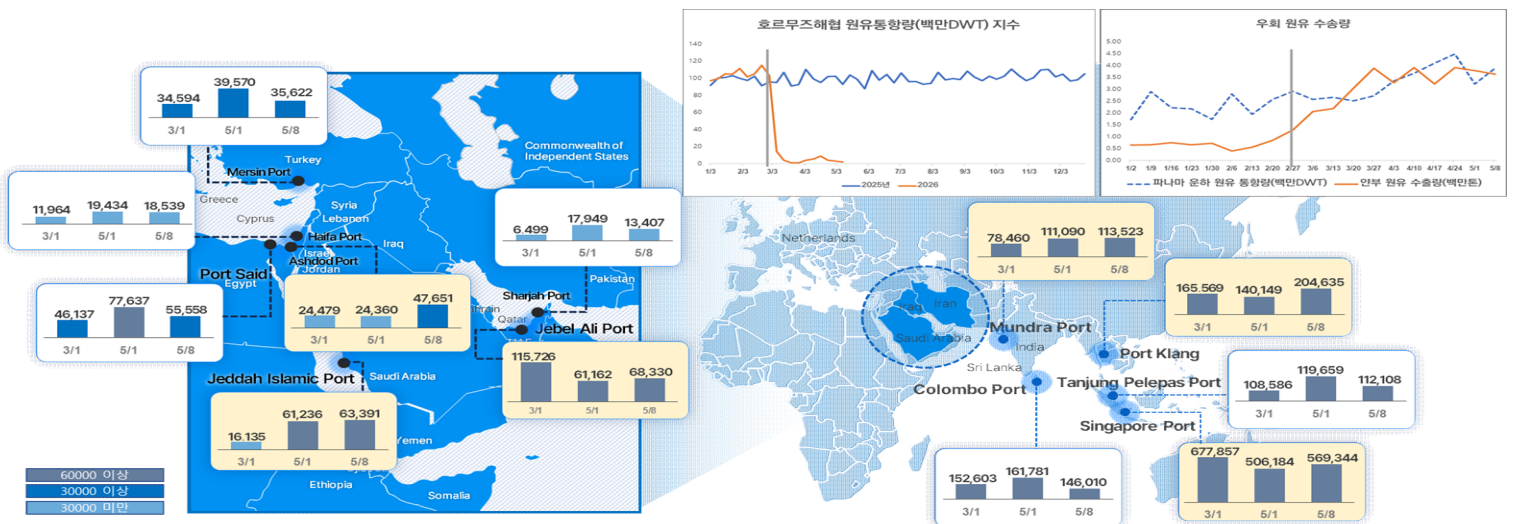


국제공급망리스크 모니터링 주간리포트

Vol.008 2026. 05. 13.

호르무즈해협 통항 위기 지속에 따른 원유 우회로(안부항, 파나마운하) 운송량 증가

- 외교 협의에 따른 제한적 통항 사례가 확인되고 있으나, 호르무즈해협 내 항행 위험은 여전히 높은 수준
 - 미국 선주사 세이프씨 그룹의 벌크선 Safesea Neha호가 5월10일 카타르 연안에서 공격을 받는 등 5월 기간중(5.1~5.10) 해협 내 상선 공격은 총 8건 발생(4월 7건 대비)했으며, 통항량은 전주 대비 절반 수준(23척→10척)으로 감소함
 - 5월 기간중(5.1~5.10) 초대형원유운반선(VLCC) 4척이 해당 해협을 통과했으며, 이 중 1척은 장금마리타임 소유의 Basrah Energy호로 해협 안쪽의 UAE ADNOC터미널에서 원유를 선적(5.1)한 뒤 해협 바깥 UAE 푸자이라 터미널에 하역(5.8)함
 - 한편, 전쟁 이후 약 2개월 만에 처음으로 카타르 소유 LNG선 Al Kharaitiyat호가 이란-파키스탄 간 외교적 협의에 따라 이란 승인 항로를 이용해 호르무즈 해협을 통과(5.9)하였으며, 이는 제한적 예외 통항 사례로 판단됨
- 호르무즈해협 통과 원유 수송량은 급감한 반면, 사우디아라비아 안부항과 파나마운하를 통한 우회 운송량은 증가
 - 호르무즈해협 통과 원유 수송량은 2025년 평균(100=33.83백만DWT) 기준, 개전 전주 102.9(2.27)에서 지난주 2.9(5.1), 금주 1.8(5.8)로 감소하며 전주 대비 37.8%, 개전 이전 대비 98.2% 급감함
 - 사우디아라비아 동서 파이프라인을 통한 안부항 우회 원유 수출량은 개전 전주(2.27) 127만톤에서 이번주(5.8) 362만톤으로 184.3% 증가한 수준이나, 전주(5.1) 대비로는 4.0% 감소함
 - 파나마운하 원유 통항량은 개전 전주 290만DWT에서 금주(5.8) 388만DWT로 33.8% 증가했으며, 이에 따라 평균선박 대기시간도 개전전(2.27) 7일 이동평균값 26.6시간에서 금주(5.8) 50.7시간으로 증가함
 - 한편 미국과 이란 간 종전 협상 가능성이 제기되면서 브렌트유 가격은 배럴당 101.29달러, 싱가포르 기준 선박연료유(VLSFO) 가격은 톤당 812.75달러로 각각 전주 대비 6.36%, 0.12% 하락하며 일부 안정세를 보이고 있음



발간년월: 2026년 5월 13일
 주소: 49111 부산광역시 영도구 해양로 301번지 26
 발행인: 조정희
 감수: 이연경
 담당: 호르무즈 비상대응 TFT(국제공급망연구실 조지성, 051-797-4916)
 발행처: 한국해양수산개발원
 참고자료: Clarksons, Linerlytica, PORT-MIS, Argus Media, Investing, TRASS, IMO, UKMTO, MARINELOG, Stockq, Cboe, Daum(금융)

운임		2월27일	4월24일	5월1일	5월6일	5월7일	5월8일	개선대비%	전주대비%
SCFI		1,333	1,875	1,911	-	-	1,954	▲46.60	▲2.24
BDI		2,124	2,657	2,686	2,991	3,034	2,959	▲39.30	▲10.16
BDTI TD3C		209	469	426	460	459	461	▲120.40	▲8.11

통항량		2월27일	4월24일	5월1일	5월6일	5월7일	5월8일	개선대비%	전주대비%
호르무즈	컨테이너선	151	15	3	0	0	3	▼98.01	-
	건화물선	150	14	16	0	0	6	▼96.00	▼62.50
	원유선	130	6	4	0	0	1	▼99.23	▼75.00
수에즈	컨테이너선	30	38	37	2	5	29	▼3.33	▼21.62
	건화물선	64	82	75	12	16	68	▲6.25	▼9.33
	원유선	35	41	46	5	4	40	▲14.29	▼13.04
아덴만	컨테이너선	54	55	50	9	10	58	▲7.41	▲16.00
	건화물선	95	73	81	10	11	83	▼12.63	▲2.47
	원유선	51	60	59	13	8	77	▲50.98	▲30.51
희망봉	컨테이너선	150	149	152	7	25	137	▼8.67	▼9.87
	건화물선	431	338	340	35	50	375	▼12.99	▲10.29
	원유선	43	73	50	6	7	48	▲11.63	▼4.00

*통항량은 일주일 누적값, 5월6일~7일은 일간 통항량

항만체선(선석 대비 대기선박 비율)		3월1일	4월24일	5월1일	5월6일	5월7일	5월8일	개선대비%p	전주대비%p
UAE	제벨알리(Jebel Ali)	0.78	6.50	2.70	3.75	4.29	8.00	▲7.22	▲5.30
	샤르자(Sharjah)	-	4.20	17.50	7.00	6.25	14.00	-	▼3.50
사우디아라비아	제다이슬라믹(Jeddah Islamic)	0.26	1.21	1.23	0.88	0.74	0.88	▲0.62	▼0.35
이스라엘	하이파(Haifa)	2.33	0	0	1.14	0.25	0.22	▼2.11	▲0.22
	아슈도드(Ashdod)	0.89	0.40	0.46	0.90	0.92	0.79	▼0.10	▲0.33
이집트	알렉산드리아(Alexandria)	1.31	2.07	2.69	2.09	1.83	1.17	▼0.14	▼1.52
	포트사이드(Port Said)	0.38	0.92	0.61	0.60	0.63	1.00	▲0.62	▲0.39
인도	문드라(Mundra)	0.41	0.96	0.79	0.42	0.43	0.38	▼0.03	▼0.41
스리랑카	콜롬보(Colombo)	0.52	1.13	1.05	1.20	1.16	0.88	▲0.36	▼0.17
터키	메르신(Mersin)	0.22	0.18	0.40	0.73	0.78	0.43	▲0.21	▲0.03
싱가포르	싱가포르(Singapore)	0.46	0.22	0.26	0.36	0.36	0.27	▼0.19	▲0.01
말레이시아	탄중펠레파스(Tanjung Pelepas)	0.13	0.08	0.20	0.44	0.40	0.32	▲0.19	▲0.12
	포트클랑(Port Klang)	0.73	0.37	0.46	0.67	0.68	1.06	▲0.33	▲0.60

항만 수입물동량(천Ton)		9주차	15주차	16주차	17주차	18주차	19주차	개선대비%	전주대비%
원유(279000)		1,919.27 (69.8)	1,423.40 (7.4)	1,879.64 (45.6)	851.29 (68.1)	1,747.42 (49.3)	1,925.14 (67.8)	▼9.0	▲105.3
LNG(271111)		2,567.87 (14.1)	1,275.03 (0.0)	1,501.06 (0.0)	1,495.08 (0.0)	1,308.15 (0.0)	599.23 (0.0)	▼49.1	▼12.5
경질석유 및 조제품(271012)		359.03 (52.8)	181.23 (14.8)	103.64 (0.0)	310.01 (22.4)	160.67 (0.0)	262.94 (17.7)	▼55.2	▼48.2

*9~18주차(2.23~5.3.) 데이터는 주간 누적값 기준

**19주차는 데이터 발간일정에 따라 5.4.~5.8.기간 누적값 기준

***개선대비(또는 전주대비)는 기준일(2.27.)이 포함되어 있는 9주차(또는 17주차) 대비 18주치의 증감률

****()는 중등 수입비중(%)

주요 품목별 가격지수	2월27일	4월24일	5월1일	5월6일	5월7일	5월8일	개선대비%	전주대비%
원유(WTI, USD/bbl.)	67.02	94.40	101.94	95.08	94.81	95.42	▲42.38	▼6.40
원유(Brent, USD/bbl.)	72.48	99.13	108.17	101.27	100.06	101.29	▲39.75	▼6.36
LNG(동북아시아 DES, \$/MMBtu)	10.41	16.80	-	17.71	16.97	17.44	▲67.53	-
비료용 암모니아(중동 FOB, \$/t)	495	800	800	800	800	800	▲61.62	-
비료용 요소(중동 FOB, \$/t)	484	851	790	785	770	760	▲57.02	▼3.80

VLSFO 벙커 가격(\$/Tonne)	2월27일	4월24일	5월1일	5월6일	5월7일	5월8일	개선대비%	전주대비%
푸자이라(Fujairah)	511	761.75	886	935.75	925.75	892.25	▲74.61	▲0.71
휴스턴(Houston)	493	843.25	920.75	898.5	861	832	▲68.76	▼9.64
로테르담(Rotterdam)	480	689.25	788.75	829.5	793.5	793	▲65.21	▲0.54
싱가포르(Singapore)	513	736	813.75	834.5	832.5	812.75	▲58.43	▼0.12

수산물 주요 품목별 수출입 단가(\$/kg)		2월25일	4월16일	4월23일	4월30일	5월7일	개선대비%	전년대비%	전주대비%
수출금액	김	28.6	28.7	27.0	29.2	30.4	▲6.22	▼1.0	▲4.22
	참치	2.8	4.6	6.6	3.3	7.3	▲161.80	▲105.9	▲123.07
	굴	5.8	4.6	6.4	7.7	7.4	▲27.94	▲10.6	▼4.13
	전복	13.8	10.7	11.0	11.4	11.9	▼13.62	▼26.3	▲4.49
	넙치	15.3	14.5	7.7	8.6	7.2	▼52.84	▲46.5	▼16.53
수입금액	고등어	4.8	5.5	4.9	5.7	5.0	▲5.09	▲47.4	▼11.33
	갈치	4.3	3.6	3.8	5.1	3.7	▼14.41	▼1.2	▼27.65
	조기	4.3	5.1	5.6	5.2	4.8	▲12.13	▲23.7	▼7.90
	오징어	3.5	2.8	3.2	2.7	2.6	▼25.79	▼45.2	▼5.20
	명태	2.0	3.7	3.1	1.7	4.0	▲97.89	▲107.6	▲128.06

*수출입 단가는 매주 목요일 기준

MSCI 지수	2월27일	4월24일	5월1일	5월6일	5월7일	5월8일	개선대비%	전주대비%
MSCI World	4,557	4,633	4,674	4,754	4,741	4,757	▲4.40	▲1.78
MSCI Emerging Markets	1,611	1,610	1,601	1,699	1,724	1,711	▲6.22	▲6.86
MSCI Frontier Markets	802	820	817	827	834	835	▲4.16	▲2.29

변동성지수	2월27일	4월24일	5월1일	5월6일	5월7일	5월8일	개선대비%	전주대비%
미국 변동성지수(VIX)	19.86	18.71	16.99	17.39	17.08	17.19	▼13.44	▲1.18
신흥국 변동성지수(VXEEM)	25.37	28.20	26.51	28.58	27.10	26.99	▲6.39	▲1.81
한국 변동성지수(VKOSPI)	54.12	53.56	-	60.07	61.05	60.53	▲11.84	▲11.39

*전주대비 한국 변동성지수(VKOSPI) 변동률은 5/1 데이터 부재로 4/30 기준으로 산출

환율	2월27일	4월24일	5월1일	5월6일	5월7일	5월8일	개선대비%	전주대비%
원/달러 환율	1,467	1,482	-	1,449	1,458	1,464	▼0.20	▼0.78
원/유로 환율	1,714	1,736	-	1,703	1,711	1,722	▲0.49	▼0.47
원/엔 환율	932	929	-	927	929	934	▲0.22	▼0.66

*전주대비 환율 변동률은 5/1 데이터 부재로 4/30 기준으로 산출

해사 안전	2월27일	4월24일	5월1일	5월6일	5월7일	5월8일	누적	전주대비%
선박사고(건)	0	0	0	1	0	0	35	-
인명피해 (명)	사망	0	0	0	0	0	11	-
	부상	0	0	0	0	0	10	-
	실종	0	0	0	0	0	2	-

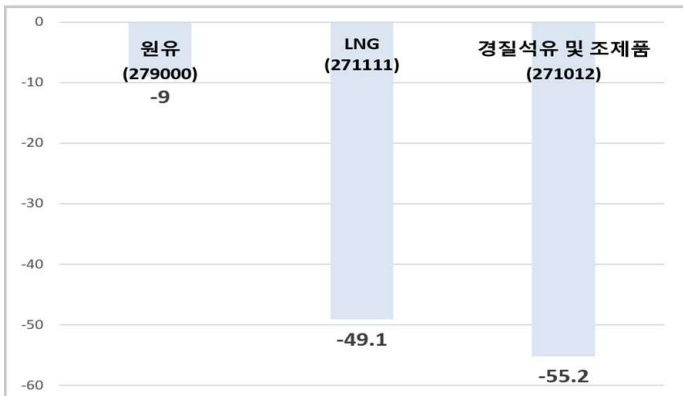
운임지수(개선대비, %)



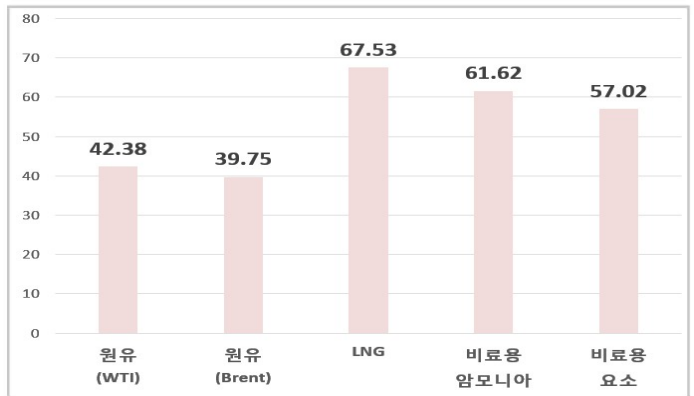
항로별통항량(개선대비, %)



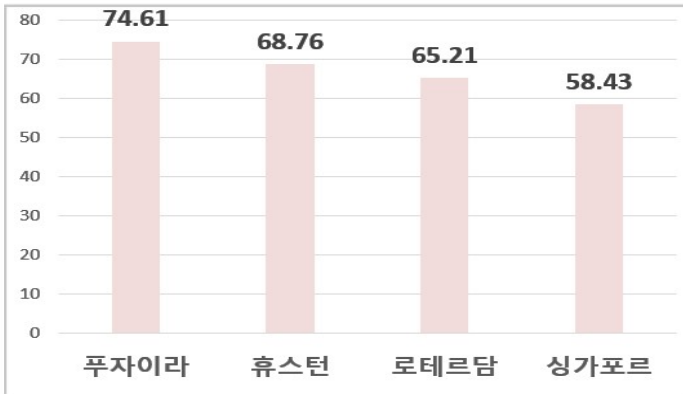
항만 수입물동량(개선대비, %)



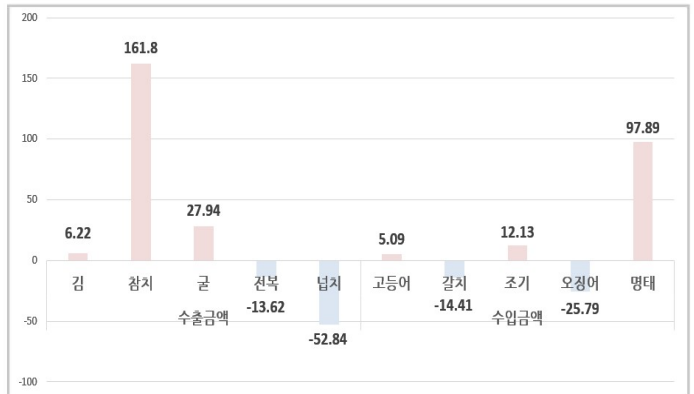
주요품목별가격(개선대비, %)



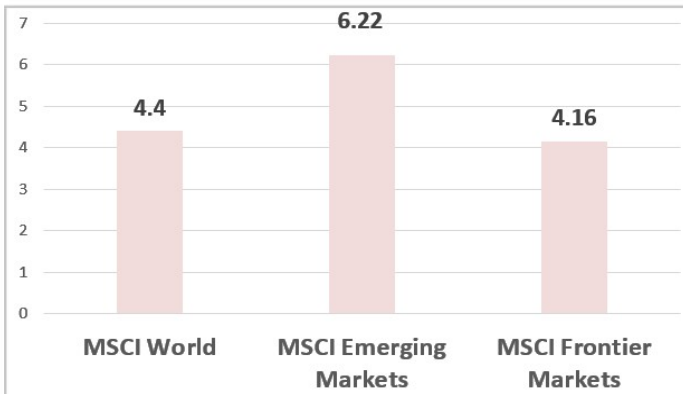
VLSFO 벙커가격(개선대비, %)



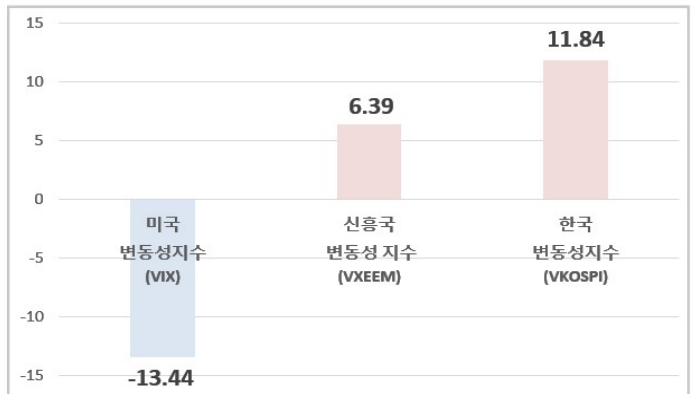
수산물 수출입금액(개선대비, %)



MSCI지수(개선대비, %)



변동성지수(개선대비, %)



※ 면책사항 : 동 자료에 수록된 내용은 한국해양수산개발원이 콘텐츠 업체 등으로 구매하거나 제공받은 정보로 정확성 및 완전성을 보장할 수 없습니다. 한국해양수산개발원은 동 자료에 근거한 투자 결과에 법적 책임을 지지 아니하며, 동 정보는 무단으로 복제, 배포, 변형할 수 없습니다.