

SHIPPING FINANCE  
DAILY MONITOR

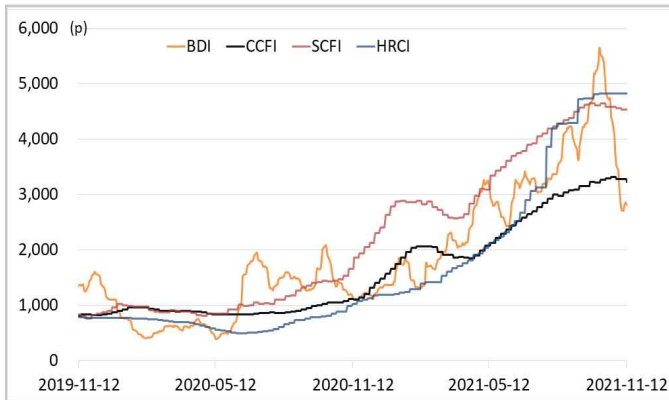
해운운임지수	'19년말	'20년말	10월말	11월11일	11월12일	전일비	전월말비	20년말비
BDI	1,103	1,366	3,519	2,844	2,807	▼1.30%	▼20.23%	▲105.49%
VLCC Average Earnings LongRun	113,354	20,386	8,665	7,752	5,211	▼32.78%	▼39.86%	▼74.44%
CCFI	879	1,577	3,278	3,285	3,232	▼1.60%	▼1.38%	▲104.94%
SCFI	959	2,642	4,567	4,536	4,554	▲0.40%	▼0.29%	▲72.38%
HRCI	770	1,197	4,821	4,821	4,821	-	-	▲302.76%
신조선가	'19년말	'20년말	10월말	11월11일	11월12일	전일비	전월말비	20년말비
176-180K DWT Capesize Bulkcarrier Newbuilding Prices(\$m)	50	47	60	60	60	-	-	▲29.57%
315-320K DWT VLCC Newbuilding Prices(\$m)	92	85	108	108	108	-	-	▲27.06%
Containership 15,000/16,000 TEU Gless Newbuilding Prices(\$m)	114	106	151	152	153	▲0.66%	▲1.32%	▲44.34%
글로벌 해운기업 주가	'19년말	'20년말	10월말	11월11일	11월12일	전일비	전월말비	20년말비
A.P. Moller-Maersk A/S(Maersk-B.CO) (DKK)	9,100	13,271	18,595	19,945	20,080	▲0.68%	▲7.99%	▲51.31%
COSCO SHIPPING Holdings Co., Ltd. (CICOY) (USD)	2	6	8	8	7	▼2.80%	▼6.18%	▲18.15%
Nippon Yusen Kabushiki Kaisha (9101.T) (JPY)	1,873	2,331	8,180	7,650	7,760	▲1.44%	▼5.13%	▲232.85%
Kawasaki Kisen Kaisha, Ltd. (9107.T) (JPY)	1,863	2,112	5,480	5,200	5,330	▲2.50%	▼2.74%	▲152.37%
Orient Overseas (International) Limited (0316.HK) (HKD)	33	73	144	132	131	▼0.91%	▼9.12%	▲79.75%
Evergreen Marine Corporation (Taiwan) Ltd. (2603.TW) (TWD)	12	41	100	110	112	▲1.83%	▲12.06%	▲173.96%
Wan Hai Lines Ltd. (2615.TW) (TWD)	18	53	160	160	159	▼0.31%	▼0.63%	▲200.57%
국내 해운기업 주가	'19년말	'20년말	10월말	11월11일	11월12일	전일비	전월말비	20년말비
HMM(원)	3,550	13,950	26,650	27,450	27,300	▼0.55%	▲2.44%	▲95.70%
대한해운(원)	2,143	2,833	2,820	2,685	2,720	▲1.30%	▼3.55%	▼3.99%
팬오션(원)	4,545	5,020	6,020	5,550	5,680	▲2.34%	▼5.65%	▲13.15%
KSS해운(원)	7,730	10,350	11,900	11,350	11,450	▲0.88%	▼3.78%	▲10.63%
KCTC(원)	2,750	3,750	6,490	6,130	6,200	▲1.14%	▼4.47%	▲65.33%
Korea shipping stock price index(2019.1.2=100)	101	193	357	357	358	▲0.16%	▲0.20%	▲85.01%
국내 조선기업 주가	'19년말	'20년말	10월말	11월11일	11월12일	전일비	전월말비	20년말비
한국조선해양(원)	126,500	108,500	103,000	99,000	101,500	▲2.53%	▼1.46%	▼6.45%
현대미포조선(원)	46,050	48,000	75,700	72,700	75,900	▲4.40%	▲0.26%	▲58.13%
대우조선해양(원)	27,850	27,400	25,800	24,000	26,000	▲8.33%	▲0.78%	▼5.11%
삼성중공업(원)	7,270	7,040	6,380	5,710	5,800	▲1.58%	▼9.09%	▼17.61%
현대중공업주(원)	67,600	56,700	63,200	59,900	60,900	▲1.67%	▼3.64%	▲7.41%
Korea shipbuilding stock price index(2019.1.2=100)	96	86	89	84	86	▲3.15%	▼2.82%	▲0.09%
국내 조선기자재기업 주가	'19년말	'20년말	10월말	11월11일	11월12일	전일비	전월말비	20년말비
STX중공업(원)	3,055	3,860	5,750	4,975	5,160	▲3.72%	▼10.26%	▲33.68%
STX엔진(원)	6,780	7,280	12,000	10,250	10,850	▲5.85%	▼9.58%	▲49.04%
HSD엔진(원)	4,470	8,400	9,230	8,080	8,270	▲2.35%	▼10.40%	▼1.55%
한국카본(원)	7,830	13,450	12,550	11,450	11,500	▲0.44%	▼8.37%	▼14.50%
오리엔탈정공(원)	800	2,460	4,390	4,135	4,210	▲1.81%	▼4.10%	▲71.14%
한라IMS(원)	7,580	6,390	6,050	5,390	5,580	▲3.53%	▼7.77%	▼12.68%
인화정공(원)	5,350	7,000	12,600	11,100	11,600	▲4.50%	▼7.94%	▲65.71%
Korea marine equipment stock price index(2019.1.2=100)	96	147	194	173	177	▲2.53%	▼8.67%	▲20.67%
국내 선박투자회사 주가	'19년말	'20년말	10월말	11월11일	11월12일	전일비	전월말비	20년말비
하이골드3호(원)	1,795	1,235	2,470	2,615	2,625	▲0.38%	▲6.28%	▲112.55%
하이골드12호(원)	2,810	1,980	2,700	2,690	2,695	▲0.19%	▼0.19%	▲36.11%
바다로19호(원)	2,915	2,365	3,160	3,050	3,060	▲0.33%	▼3.16%	▲29.39%

# SHIPPING FINANCE DAILY MONITOR

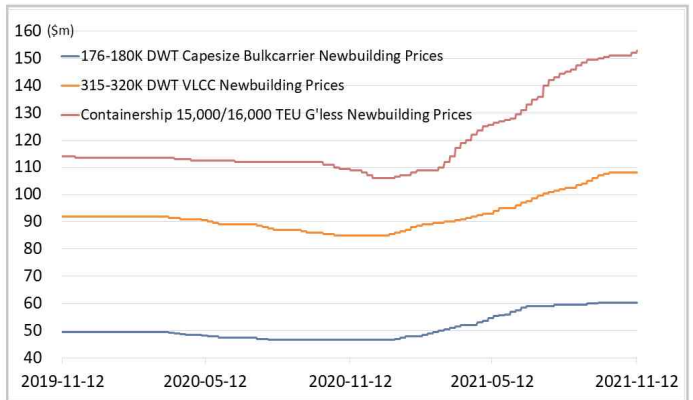
Vol.83 2021.11.15

글로벌 주가지수	'19년말	'20년말	10월말	11월11일	11월12일	전일비	전월말비	20년말비
미국 Dow Jones	28,538	30,606	35,820	35,921	36,100	▲0.50%	▲0.78%	▲17.95%
미국 S&P 500	3,231	3,756	4,605	4,649	4,683	▲0.72%	▲1.68%	▲24.67%
한국 KOSPI	2,198	2,873	2,971	2,925	2,969	▲1.50%	▼0.06%	▲3.32%
독일 DAX	28	31	33	33	33	▲0.09%	▲1.43%	▲8.26%
영국 FTSE 100	7,542	6,461	7,238	7,384	7,348	▼0.49%	▲1.52%	▲13.74%
중국 A50	14,384	17,707	15,882	15,679	15,555	▼0.79%	▼2.06%	▼12.15%
일본 Nikkei	23,657	27,444	28,893	29,278	29,610	▲1.13%	▲2.48%	▲7.89%
MSCI 지수	'19년말	'20년말	10월말	11월11일	11월12일	전일비	전월말비	20년말비
MSCI World	2,358	2,690	3,175	3,202	3,224	▲0.68%	▲1.55%	▲19.84%
MSCI Emerging Markets	1,115	1,291	1,265	1,281	1,285	▲0.32%	▲1.64%	▼0.45%
MSCI Frontier Markets	586	572	689	684	683	▼0.13%	▼0.96%	▲19.42%
변동성지수	'19년말	'20년말	10월말	11월11일	11월12일	전일비	전월말비	20년말비
미국 변동성지수(VIX)	13.78	22.75	16.26	17.66	16.29	▼7.76%	▲0.18%	▼28.40%
신용국 변동성지수(VXEM)	17.27	24.74	20.19	20.75	21.00	▲1.20%	▲4.01%	▼15.12%
한국 변동성지수(VKOSPI)	14.69	22.09	18.55	16.98	16.18	▼4.71%	▼12.78%	▼26.75%
환율	'19년말	'20년말	10월말	11월11일	11월12일	전일비	전월말비	20년말비
원/달러 환율	1,158	1,088	1,172	1,181	1,185	▲0.31%	▲1.11%	▲8.89%
원/유로 환율	1,297	1,338	1,369	1,356	1,356	▲0.03%	▼0.92%	▲1.34%
원/엔 환율	1,063	1,054	1,032	1,037	1,039	▲0.17%	▲0.69%	▼1.47%
금리	'19년말	'20년말	10월말	11월11일	11월12일	전일비	전월말비	20년말비
콜 금리(%)	1.39	0.61	0.76	0.84	0.83	▼0.010%p	▲0.070%p	▲0.220%p
CD 91일(%)	1.53	0.66	1.12	1.15	1.15	-	▲0.030%p	▲0.490%p
국고채 3년(%)	1.36	0.98	2.10	1.91	1.97	▲0.055%p	▼0.135%p	▲0.992%p
회사채 3년 AA-(%)	1.94	2.21	2.57	2.45	2.50	▲0.046%p	▼0.074%p	▲0.291%p
미국 국채 10년(%)	1.92	0.92	1.56	1.58	1.57	▼0.008%p	▲0.009%p	▲0.654%p
독일 국채 10년(%)	-0.19	-0.58	-0.11	-0.23	-0.27	▼0.040%p	▼0.172%p	▲0.310%p
영국 국채 10년(%)	0.83	0.20	1.03	0.92	0.91	▼0.009%p	▼0.119%p	▲0.717%p
일본 국채 10년(%)	-0.02	0.02	0.09	0.07	0.07	▲0.004%p	▼0.025%p	▲0.048%p
미국 Libor(3개월, %)	1.91	0.24	0.13	0.16	0.16	▼0.001%p	▲0.023%p	▼0.083%p
원자재	'19년말	'20년말	10월말	11월11일	11월12일	전일비	전월말비	20년말비
원유(WTI, USD/bbl.)	61	49	84	82	81	▼0.98%	▼3.33%	▲66.51%
원유(Brent, USD/bbl.)	66	52	84	83	82	▼0.84%	▼2.62%	▲58.63%
금(USD/troz)	1,515	1,888	1,769	1,858	1,861	▲0.14%	▲5.17%	▼1.43%
구리(USD/ton)	6,156	7,742	9,955	9,850	9,855	▲0.05%	▼1.01%	▲27.29%
호주산 철광석(청다오 수입가, USD/DMT)	92	159	108	94	89	▼4.95%	▼17.02%	▼43.87%
인도네시아산 연료탄(광저우 수입가, 위안/톤)	515	670	1,400	1,100	1,100	-	▼21.43%	▲64.18%
호주산 원료탄(중국 수입가, USD/톤)	150	114	423	421	420	▼0.36%	▼0.83%	▲267.98%
대두(cent/bushel)	943	1,315	1,236	1,222	1,244	▲1.86%	▲0.69%	▼5.40%
소맥(cent/bushel)	559	641	773	813	817	▲0.55%	▲5.73%	▲27.56%

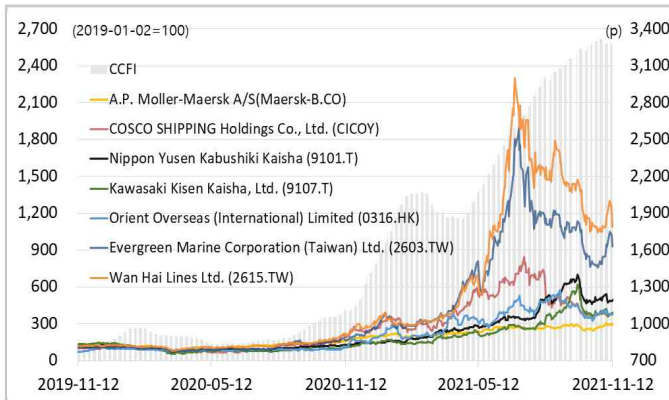
## 해운운임지수



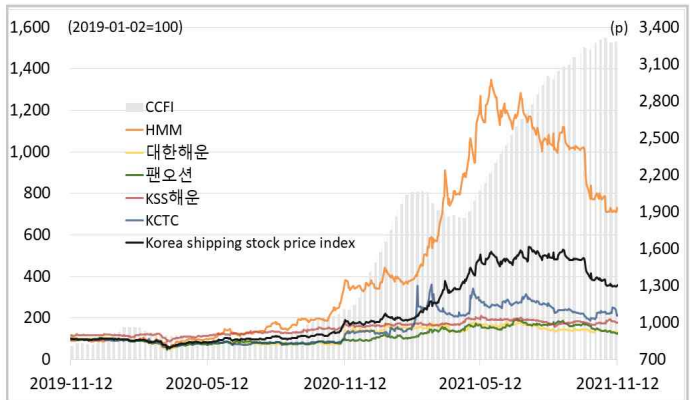
## 신조선가



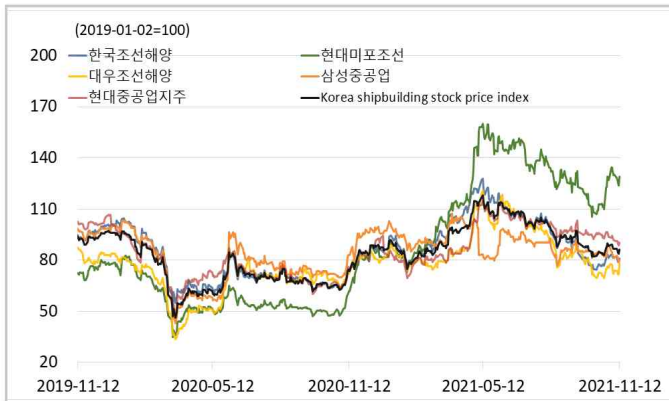
## 글로벌 해운기업 주가



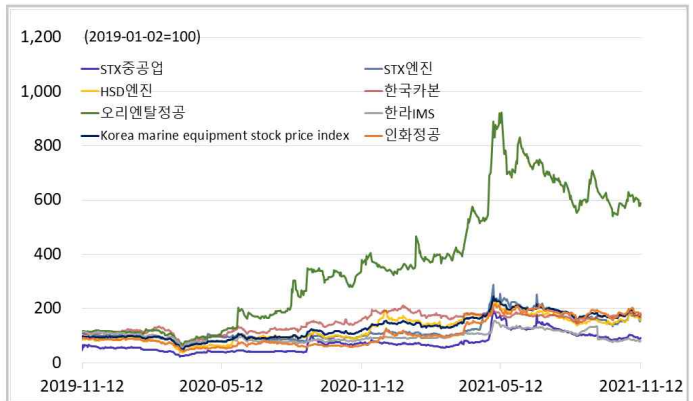
## 국내 해운기업 주가



## 국내 조선기업 주가



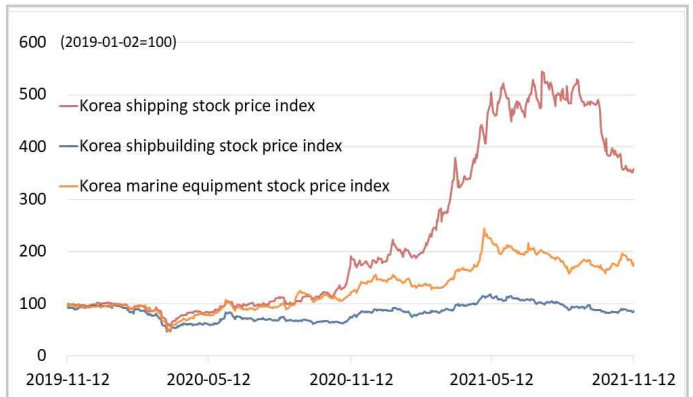
## 국내 조선기자재기업 주가



## 국내 선박투자회사 주가

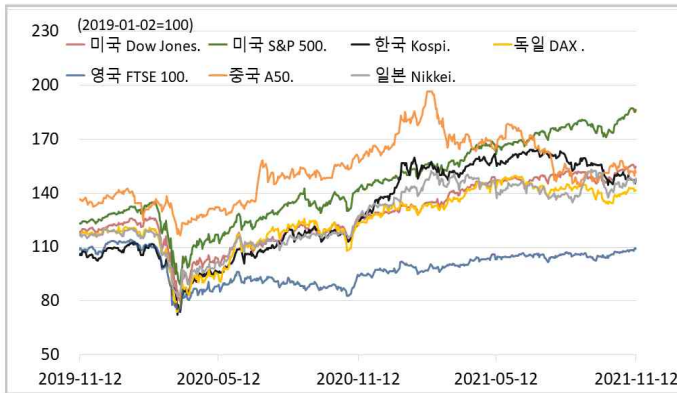


## 해운·조선·기자재 주가지수

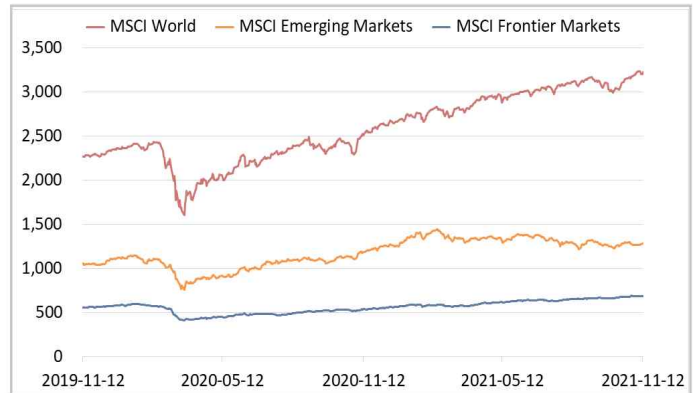




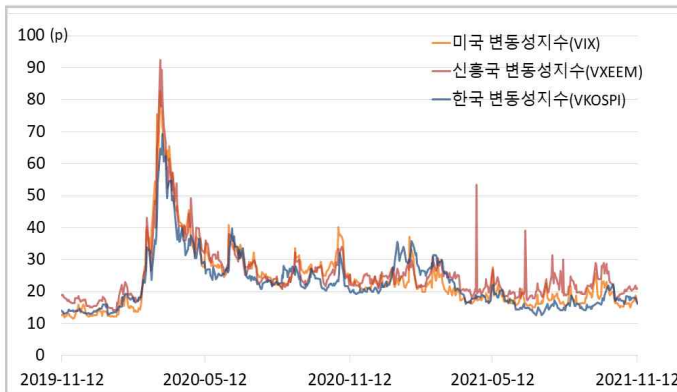
## 글로벌 주가지수



## MSCI



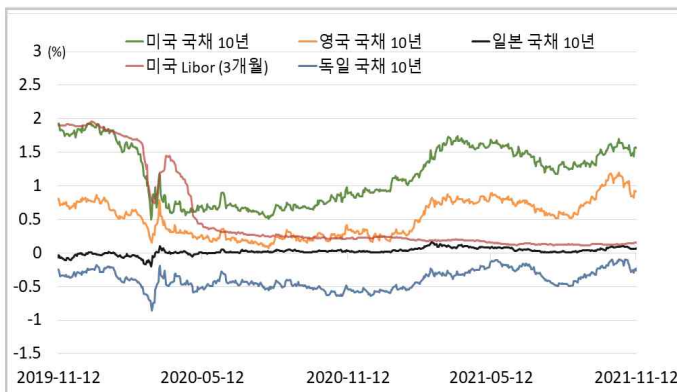
## 변동성지수



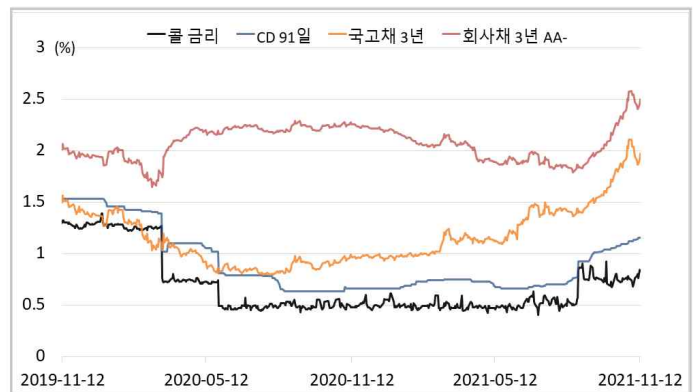
## 환율



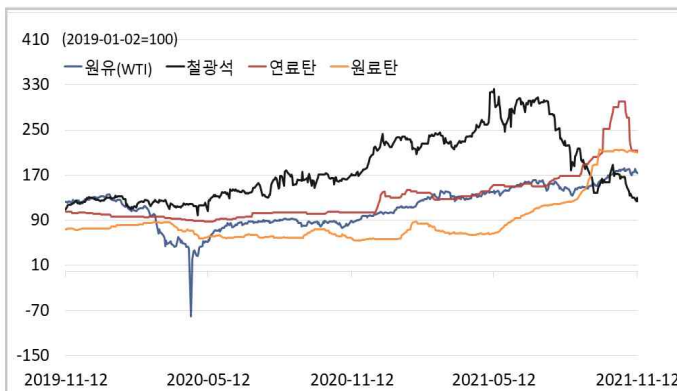
## 글로벌 금리 및 채권수익률



## 국내 금리 및 채권수익률



## 원자재(Iron Ore & Energy)



## 원자재(기타)

