

SHIPPING FINANCE  
DAILY MONITOR

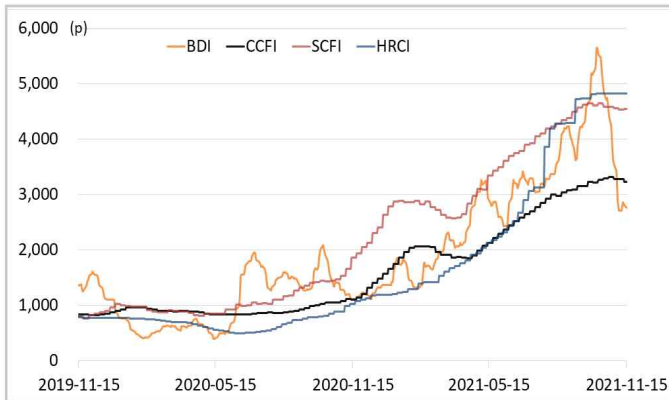
해운운임지수	'19년말	'20년말	10월말	11월12일	11월15일	전일비	전월말비	20년말비
BDI	1,103	1,366	3,519	2,807	2,759	▼1.71%	▼21.60%	▲101.98%
VLCC Average Earnings LongRun	113,354	20,386	8,665	5,211	5,211	-	▼39.86%	▼74.44%
CCFI	879	1,577	3,278	3,232	3,232	-	▼1.38%	▲104.94%
SCFI	959	2,642	4,567	4,554	4,554	-	▼0.29%	▲72.38%
HRCI	770	1,197	4,821	4,821	4,821	-	-	▲302.76%
신조선가	'19년말	'20년말	10월말	11월12일	11월15일	전일비	전월말비	20년말비
176-180K DWT Capesize Bulkcarrier Newbuilding Prices(\$m)	50	47	60	60	60	-	-	▲29.57%
315-320K DWT VLCC Newbuilding Prices(\$m)	92	85	108	108	108	-	-	▲27.06%
Containership 15,000/16,000 TEU Gless Newbuilding Prices(\$m)	114	106	151	153	153	-	▲1.32%	▲44.34%
글로벌 해운기업 주가	'19년말	'20년말	10월말	11월12일	11월15일	전일비	전월말비	20년말비
A.P. Moller-Maersk A/S(Maersk-B.CO) (DKK)	9,100	13,271	18,595	20,080	19,790	▼1.44%	▲6.43%	▲49.12%
COSCO SHIPPING Holdings Co., Ltd. (CICOY) (USD)	2	6	8	7	7	▲0.14%	▼6.05%	▲18.31%
Nippon Yusen Kabushiki Kaisha (9101.T) (JPY)	1,873	2,331	8,180	7,760	7,670	▼1.16%	▼6.23%	▲228.99%
Kawasaki Kisen Kaisha, Ltd. (9107.T) (JPY)	1,863	2,112	5,480	5,330	5,180	▼2.81%	▼5.47%	▲145.27%
Orient Overseas (International) Limited (0316.HK) (HKD)	33	73	144	131	129	▼1.23%	▼10.23%	▲77.55%
Evergreen Marine Corporation (Taiwan) Ltd. (2603.TW) (TWD)	12	41	100	112	112	▲0.45%	▲12.56%	▲175.18%
Wan Hai Lines Ltd. (2615.TW) (TWD)	18	53	160	159	157	▼1.26%	▼1.88%	▲196.79%
국내 해운기업 주가	'19년말	'20년말	10월말	11월12일	11월15일	전일비	전월말비	20년말비
HMM(원)	3,550	13,950	26,650	27,300	27,500	▲0.73%	▲3.19%	▲97.13%
대한해운(원)	2,143	2,833	2,820	2,720	2,720	-	▼3.55%	▼3.99%
팬오션(원)	4,545	5,020	6,020	5,680	5,740	▲1.06%	▼4.65%	▲14.34%
KSS해운(원)	7,730	10,350	11,900	11,450	11,700	▲2.18%	▼1.68%	▲13.04%
KCTC(원)	2,750	3,750	6,490	6,200	6,270	▲1.13%	▼3.39%	▲67.20%
Korea shipping stock price index(2019.1.2=100)	101	193	357	358	360	▲0.78%	▲0.99%	▲86.46%
국내 조선기업 주가	'19년말	'20년말	10월말	11월12일	11월15일	전일비	전월말비	20년말비
한국조선해양(원)	126,500	108,500	103,000	101,500	102,500	▲0.99%	▼0.49%	▼5.53%
현대미포조선(원)	46,050	48,000	75,700	75,900	75,900	-	▲0.26%	▲58.13%
대우조선해양(원)	27,850	27,400	25,800	26,000	26,300	▲1.15%	▲1.94%	▼4.01%
삼성중공업(원)	7,270	7,040	6,380	5,800	5,840	▲0.69%	▼8.46%	▼17.05%
현대중공업주(원)	67,600	56,700	63,200	60,900	60,900	-	▼3.64%	▲7.41%
Korea shipbuilding stock price index(2019.1.2=100)	96	86	89	86	87	▲0.60%	▼2.24%	▲0.69%
국내 조선기자재기업 주가	'19년말	'20년말	10월말	11월12일	11월15일	전일비	전월말비	20년말비
STX중공업(원)	3,055	3,860	5,750	5,160	5,430	▲5.23%	▼5.57%	▲40.67%
STX엔진(원)	6,780	7,280	12,000	10,850	10,900	▲0.46%	▼9.17%	▲49.73%
HSD엔진(원)	4,470	8,400	9,230	8,270	8,170	▼1.21%	▼11.48%	▼2.74%
한국카본(원)	7,830	13,450	12,550	11,500	11,550	▲0.43%	▼7.97%	▼14.13%
오리엔탈정공(원)	800	2,460	4,390	4,210	4,160	▼1.19%	▼5.24%	▲69.11%
한라IMS(원)	7,580	6,390	6,050	5,580	5,520	▼1.08%	▼8.76%	▼13.62%
인화정공(원)	5,350	7,000	12,600	11,600	11,500	▼0.86%	▼8.73%	▲64.29%
Korea marine equipment stock price index(2019.1.2=100)	96	147	194	177	178	▲0.12%	▼8.55%	▲20.82%
국내 선박투자회사 주가	'19년말	'20년말	10월말	11월12일	11월15일	전일비	전월말비	20년말비
하이골드3호(원)	1,795	1,235	2,470	2,625	2,630	▲0.19%	▲6.48%	▲112.96%
하이골드12호(원)	2,810	1,980	2,700	2,695	2,695	-	▼0.19%	▲36.11%
바다로19호(원)	2,915	2,365	3,160	3,060	3,095	▲1.14%	▼2.06%	▲30.87%

# SHIPPING FINANCE DAILY MONITOR

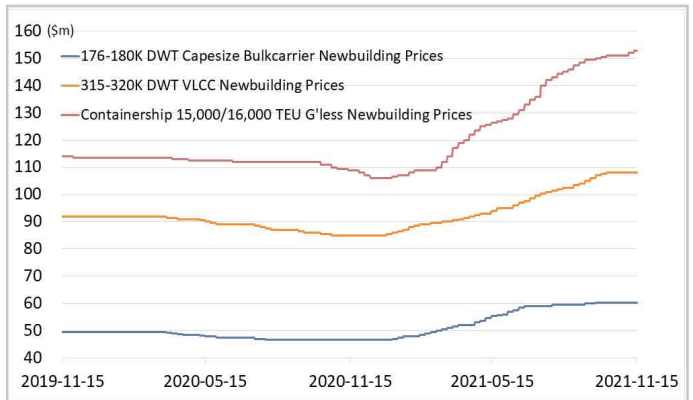
Vol.84 2021.11.16

글로벌 주가지수	'19년말	'20년말	10월말	11월12일	11월15일	전일비	전월말비	20년말비
미국 Dow Jones	28,538	30,606	35,820	36,100	36,087	▼0.04%	▲0.75%	▲17.91%
미국 S&P 500	3,231	3,756	4,605	4,683	4,683	▼0.00%	▲1.68%	▲24.67%
한국 KOSPI	2,198	2,873	2,971	2,969	3,000	▲1.03%	▲0.97%	▲4.39%
독일 DAX	28	31	33	33	33	▼0.57%	▲0.85%	▲7.64%
영국 FTSE 100	7,542	6,461	7,238	7,348	7,352	▲0.05%	▲1.58%	▲13.80%
중국 A50	14,384	17,707	15,882	15,555	15,552	▼0.02%	▼2.08%	▼12.17%
일본 Nikkei	23,657	27,444	28,893	29,610	29,777	▲0.56%	▲3.06%	▲8.50%
MSCI 지수	'19년말	'20년말	10월말	11월12일	11월15일	전일비	전월말비	20년말비
MSCI World	2,358	2,690	3,175	3,224	3,226	▲0.08%	▲1.63%	▲19.94%
MSCI Emerging Markets	1,115	1,291	1,265	1,285	1,287	▲0.10%	▲1.74%	▼0.34%
MSCI Frontier Markets	586	572	689	683	681	▼0.23%	▼1.19%	▲19.14%
변동성지수	'19년말	'20년말	10월말	11월12일	11월15일	전일비	전월말비	20년말비
미국 변동성지수(VIX)	13.78	22.75	16.26	16.29	16.49	▲1.23%	▲1.41%	▼27.52%
신용국 변동성지수(VXEM)	17.27	24.74	20.19	21.00	21.07	▲0.33%	▲4.36%	▼14.83%
한국 변동성지수(VKOSPI)	14.69	22.09	18.55	16.18	15.90	▼1.73%	▼14.29%	▼28.02%
환율	'19년말	'20년말	10월말	11월12일	11월15일	전일비	전월말비	20년말비
원/달러 환율	1,158	1,088	1,172	1,185	1,180	▼0.43%	▲0.67%	▲8.42%
원/유로 환율	1,297	1,338	1,369	1,356	1,350	▼0.47%	▼1.38%	▲0.87%
원/엔 환율	1,063	1,054	1,032	1,039	1,035	▼0.39%	▲0.30%	▼1.85%
금리	'19년말	'20년말	10월말	11월12일	11월15일	전일비	전월말비	20년말비
콜 금리(%)	1.39	0.61	0.76	0.83	0.82	▼0.010%p	▲0.060%p	▲0.210%p
CD 91일(%)	1.53	0.66	1.12	1.15	1.15	-	▲0.030%p	▲0.490%p
국고채 3년(%)	1.36	0.98	2.10	1.97	1.91	▼0.056%p	▼0.191%p	▲0.936%p
회사채 3년 AA-(%)	1.94	2.21	2.57	2.50	2.46	▼0.042%p	▼0.116%p	▲0.249%p
미국 국채 10년(%)	1.92	0.92	1.56	1.57	1.62	▲0.050%p	▲0.059%p	▲0.704%p
독일 국채 10년(%)	-0.19	-0.58	-0.11	-0.26	-0.25	▲0.011%p	▼0.151%p	▲0.330%p
영국 국채 10년(%)	0.83	0.20	1.03	0.91	0.96	▲0.046%p	▼0.073%p	▲0.763%p
일본 국채 10년(%)	-0.02	0.02	0.09	0.07	0.07	▼0.004%p	▼0.024%p	▲0.049%p
미국 Libor(3개월, %)	1.91	0.24	0.13	0.16	0.16	▲0.003%p	▲0.026%p	▼0.081%p
원자재	'19년말	'20년말	10월말	11월12일	11월15일	전일비	전월말비	20년말비
원유(WTI, USD/bbl.)	61	49	84	81	81	▲0.11%	▼3.22%	▲66.69%
원유(Brent, USD/bbl.)	66	52	84	82	82	▼0.15%	▼2.76%	▲58.40%
금(USD/troz)	1,515	1,888	1,769	1,861	1,860	▼0.03%	▲5.13%	▼1.47%
구리(USD/ton)	6,156	7,742	9,955	9,855	9,845	▼0.10%	▼1.10%	▲27.17%
호주산 철광석(칭다오 수입가, USD/DMT)	92	159	108	89	89	▼0.56%	▼17.48%	▼44.18%
인도네시아산 연료탄(광저우 수입가, 위안/톤)	515	670	1,400	1,100	1,100	-	▼21.43%	▲64.18%
호주산 원료탄(중국 수입가, USD/톤)	150	114	423	420	417	▼0.72%	▼1.54%	▲265.35%
대두(cent/bushel)	943	1,315	1,236	1,244	1,257	▲1.04%	▲1.74%	▼4.41%
소맥(cent/bushel)	559	641	773	817	826	▲1.13%	▲6.92%	▲29.00%

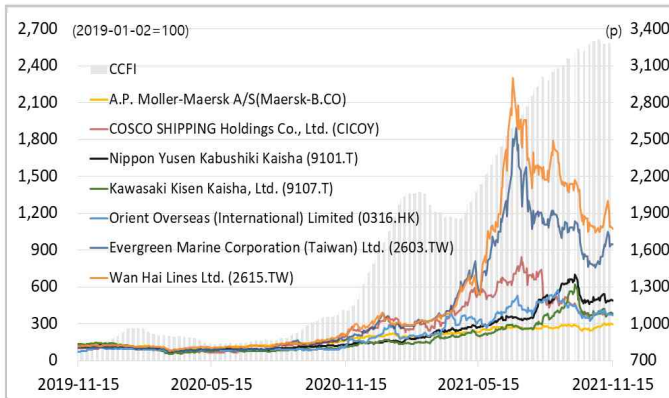
## 해운운임지수



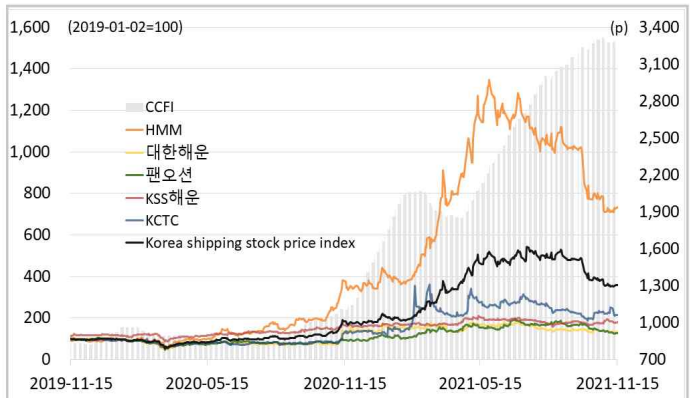
## 신조선가



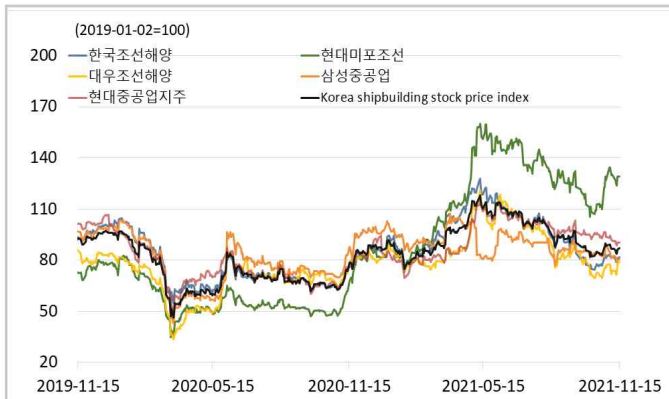
## 글로벌 해운기업 주가



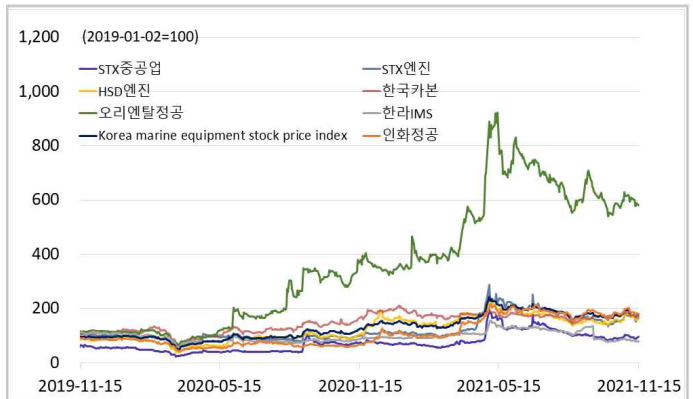
## 국내 해운기업 주가



## 국내 조선기업 주가



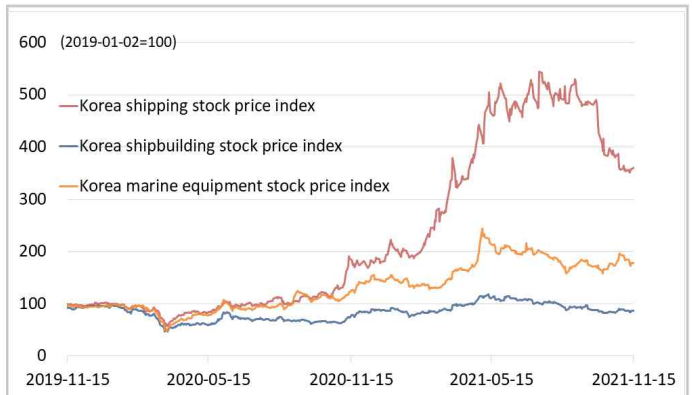
## 국내 조선기자재기업 주가



## 국내 선박투자회사 주가

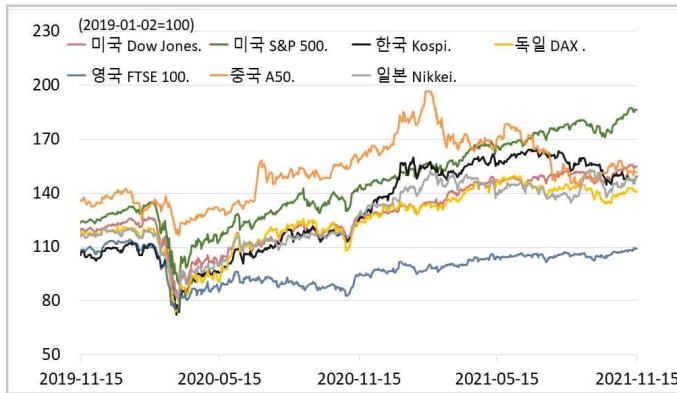


## 해운·조선·기자재 주가지수

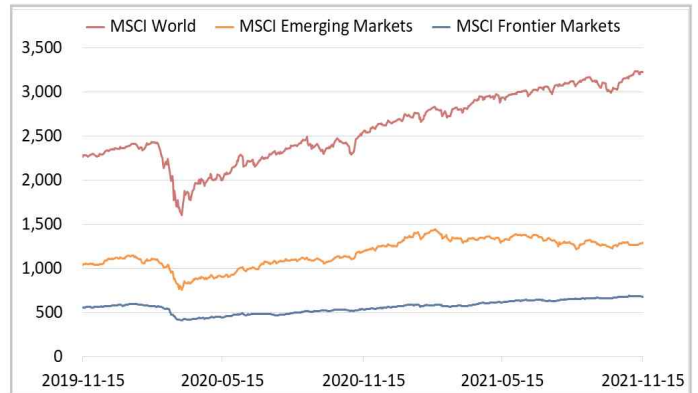




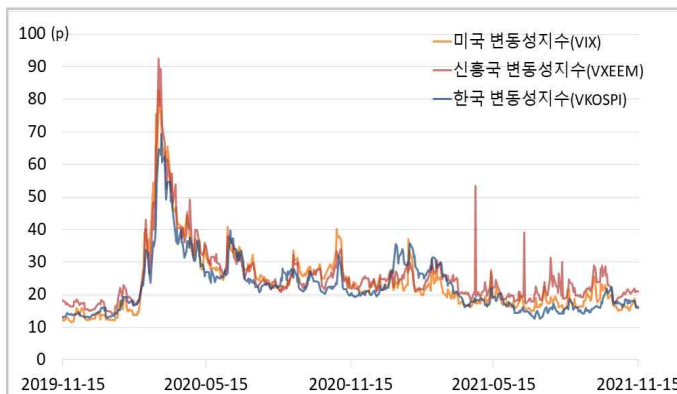
## 글로벌 주가지수



## MSCI



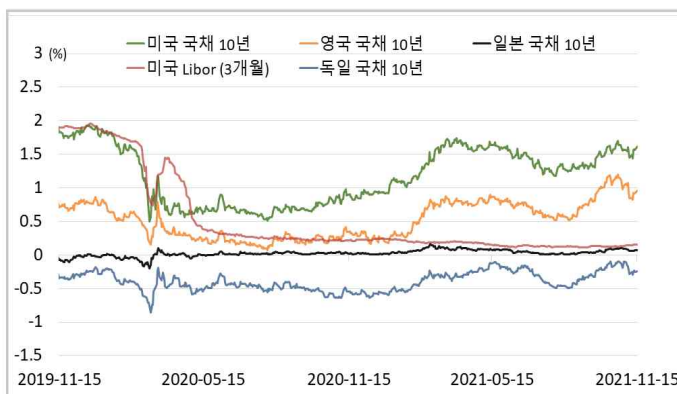
## 변동성지수



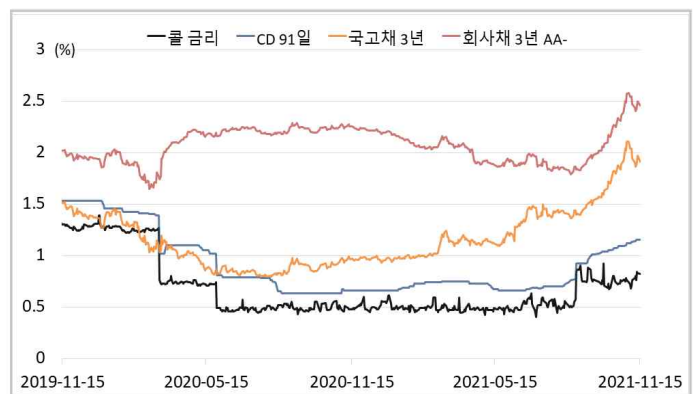
## 환율



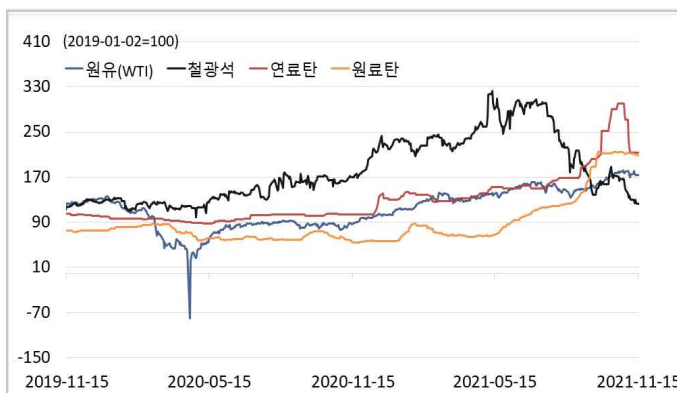
## 글로벌 금리 및 채권수익률



## 국내 금리 및 채권수익률



## 원자재(Iron Ore & Energy)



## 원자재(기타)

