

SHIPPING FINANCE  
DAILY MONITOR

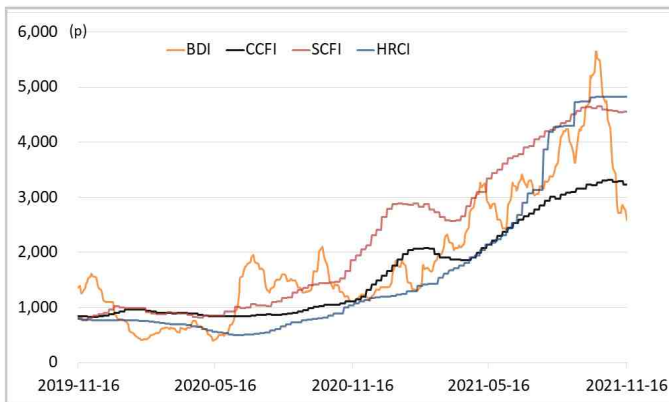
해운운임지수	'19년말	'20년말	10월말	11월15일	11월16일	전일비	전월말비	20년말비
BDI	1,103	1,366	3,519	2,759	2,591	▼6.09%	▼26.37%	▲89.68%
VLCC Average Earnings LongRun	113,354	20,386	8,665	5,211	5,211	-	▼39.86%	▼74.44%
CCFI	879	1,577	3,278	3,232	3,232	-	▼1.38%	▲104.94%
SCFI	959	2,642	4,567	4,554	4,554	-	▼0.29%	▲72.38%
HRCI	770	1,197	4,821	4,821	4,821	-	-	▲302.76%
신조선가	'19년말	'20년말	10월말	11월15일	11월16일	전일비	전월말비	20년말비
176-180K DWT Capesize Bulkcarrier Newbuilding Prices(\$m)	50	47	60	60	60	-	-	▲29.57%
315-320K DWT VLCC Newbuilding Prices(\$m)	92	85	108	108	108	-	-	▲27.06%
Containership 15,000/16,000 TEU G'less Newbuilding Prices(\$m)	114	106	151	153	153	-	▲1.32%	▲44.34%
글로벌 해운기업 주가	'19년말	'20년말	10월말	11월15일	11월16일	전일비	전월말비	20년말비
A.P. Moller-Maersk A/S(Maersk-B.CO) (DKK)	9,100	13,271	18,595	19,790	19,525	▼1.34%	▲5.00%	▲47.13%
COSCO SHIPPING Holdings Co., Ltd. (CICOY) (USD)	2	6	8	7	7	▲1.23%	▼4.89%	▲19.77%
Nippon Yusen Kabushiki Kaisha (9101.T) (JPY)	1,873	2,331	8,180	7,670	7,520	▼1.96%	▼8.07%	▲222.56%
Kawasaki Kisen Kaisha, Ltd. (9107.T) (JPY)	1,863	2,112	5,480	5,180	4,905	▼5.31%	▼10.49%	▲132.24%
Orient Overseas (International) Limited (0316.HK) (HKD)	33	73	144	129	132	▲2.64%	▼7.86%	▲82.23%
Evergreen Marine Corporation (Taiwan) Ltd. (2603.TW) (TWD)	12	41	100	112	120	▲6.70%	▲20.10%	▲193.61%
Wan Hai Lines Ltd. (2615.TW) (TWD)	18	53	160	157	161	▲2.55%	▲0.63%	▲204.35%
국내 해운기업 주가	'19년말	'20년말	10월말	11월15일	11월16일	전일비	전월말비	20년말비
HMM(원)	3,550	13,950	26,650	27,500	26,850	▼2.36%	▲0.75%	▲92.47%
대한해운(원)	2,143	2,833	2,820	2,720	2,720	-	▼3.55%	▼3.99%
팬오션(원)	4,545	5,020	6,020	5,740	5,700	▼0.70%	▼5.32%	▲13.55%
KSS해운(원)	7,730	10,350	11,900	11,700	11,800	▲0.85%	▼0.84%	▲14.01%
KCTC(원)	2,750	3,750	6,490	6,270	6,240	▼0.48%	▼3.85%	▲66.40%
Korea shipping stock price index(2019.1.2=100)	101	193	357	360	406	▲12.62%	▲13.74%	▲110.00%
국내 조선기업 주가	'19년말	'20년말	10월말	11월15일	11월16일	전일비	전월말비	20년말비
한국조선해양(원)	126,500	108,500	103,000	102,500	101,000	▼1.46%	▼1.94%	▼6.91%
현대미포조선(원)	46,050	48,000	75,700	75,900	73,800	▼2.77%	▼2.51%	▲53.75%
대우조선해양(원)	27,850	27,400	25,800	26,300	26,350	▲0.19%	▲2.13%	▼3.83%
삼성중공업(원)	7,270	7,040	6,380	5,840	5,770	▼1.20%	▼9.56%	▼18.04%
현대중공업주(원)	67,600	56,700	63,200	60,900	60,300	▼0.99%	▼4.59%	▲6.35%
Korea shipbuilding stock price index(2019.1.2=100)	96	86	89	87	86	▼1.28%	▼3.49%	▼0.60%
국내 조선기자재기업 주가	'19년말	'20년말	10월말	11월15일	11월16일	전일비	전월말비	20년말비
STX중공업(원)	3,055	3,860	5,750	5,430	5,280	▼2.76%	▼8.17%	▲36.79%
STX엔진(원)	6,780	7,280	12,000	10,900	10,700	▼1.83%	▼10.83%	▲46.98%
HSD엔진(원)	4,470	8,400	9,230	8,170	8,150	▼0.24%	▼11.70%	▼2.98%
한국카본(원)	7,830	13,450	12,550	11,550	11,200	▼3.03%	▼10.76%	▼16.73%
오리엔탈정공(원)	800	2,460	4,390	4,160	4,060	▼2.40%	▼7.52%	▲65.04%
한라IMS(원)	7,580	6,390	6,050	5,520	5,540	▲0.36%	▼8.43%	▼13.30%
인화정공(원)	5,350	7,000	12,600	11,500	11,100	▼3.48%	▼11.90%	▲58.57%
Korea marine equipment stock price index(2019.1.2=100)	96	147	194	178	174	▼1.96%	▼10.35%	▲18.45%
국내 선박투자회사 주가	'19년말	'20년말	10월말	11월15일	11월16일	전일비	전월말비	20년말비
하이골드3호(원)	1,795	1,235	2,470	2,630	2,615	▼0.57%	▲5.87%	▲111.74%
하이골드12호(원)	2,810	1,980	2,700	2,695	2,715	▲0.74%	▲0.56%	▲37.12%
바다로19호(원)	2,915	2,365	3,160	3,095	3,060	▼1.13%	▼3.16%	▲29.39%

# SHIPPING FINANCE DAILY MONITOR

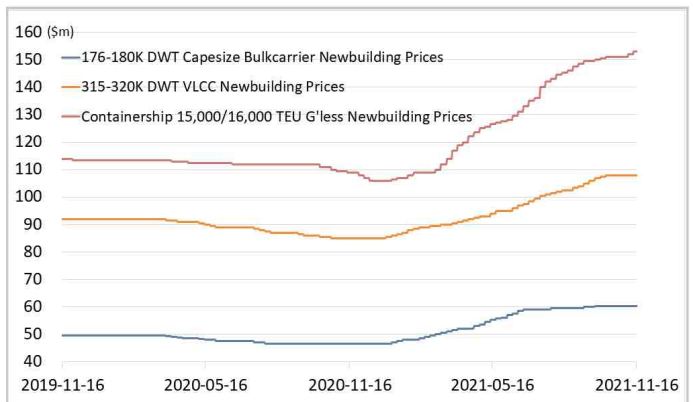
Vol.85 2021.11.17

글로벌 주가지수	'19년말	'20년말	10월말	11월15일	11월16일	전일비	전월말비	20년말비
미국 Dow Jones	28,538	30,606	35,820	36,087	36,142	▲0.15%	▲0.90%	▲18.09%
미국 S&P 500	3,231	3,756	4,605	4,683	4,701	▲0.39%	▲2.07%	▲25.15%
한국 KOSPI	2,198	2,873	2,971	3,000	2,997	▼0.08%	▲0.89%	▲4.31%
독일 DAX	28	31	33	33	33	▲0.21%	▲1.06%	▲7.87%
영국 FTSE 100	7,542	6,461	7,238	7,352	7,327	▼0.34%	▲1.24%	▲13.41%
중국 A50	14,384	17,707	15,882	15,552	15,607	▲0.35%	▼1.73%	▼11.86%
일본 Nikkei	23,657	27,444	28,893	29,777	29,808	▲0.11%	▲3.17%	▲8.61%
MSCI 지수	'19년말	'20년말	10월말	11월15일	11월16일	전일비	전월말비	20년말비
MSCI World	2,358	2,690	3,175	3,226	3,232	▲0.17%	▲1.80%	▲20.14%
MSCI Emerging Markets	1,115	1,291	1,265	1,287	1,291	▲0.29%	▲2.04%	▼0.06%
MSCI Frontier Markets	586	572	689	681	678	▼0.39%	▼1.57%	▲18.68%
변동성지수	'19년말	'20년말	10월말	11월15일	11월16일	전일비	전월말비	20년말비
미국 변동성지수(VIX)	13.78	22.75	16.26	16.49	16.37	▼0.73%	▲0.68%	▼28.04%
신용국 변동성지수(VXEM)	17.27	24.74	20.19	21.07	20.64	▼2.04%	▲2.23%	▼16.57%
한국 변동성지수(VKOSPI)	14.69	22.09	18.55	15.90	15.97	▲0.44%	▼13.91%	▼27.70%
환율	'19년말	'20년말	10월말	11월15일	11월16일	전일비	전월말비	20년말비
원/달러 환율	1,158	1,088	1,172	1,180	1,180	▲0.05%	▲0.73%	▲8.47%
원/유로 환율	1,297	1,338	1,369	1,350	1,342	▼0.58%	▼1.96%	▲0.28%
원/엔 환율	1,063	1,054	1,032	1,035	1,034	▼0.05%	▲0.25%	▼1.90%
금리	'19년말	'20년말	10월말	11월15일	11월16일	전일비	전월말비	20년말비
콜 금리(%)	1.39	0.61	0.76	0.82	0.80	▼0.020%p	▲0.040%p	▲0.190%p
CD 91일(%)	1.53	0.66	1.12	1.15	1.15	-	▲0.030%p	▲0.490%p
국고채 3년(%)	1.36	0.98	2.10	1.91	1.96	▲0.051%p	▼0.140%p	▲0.987%p
회사채 3년 AA-(%)	1.94	2.21	2.57	2.46	2.51	▲0.048%p	▼0.068%p	▲0.297%p
미국 국채 10년(%)	1.92	0.92	1.56	1.62	1.64	▲0.024%p	▲0.081%p	▲0.726%p
독일 국채 10년(%)	-0.19	-0.58	-0.11	-0.25	-0.24	▲0.001%p	▼0.150%p	▲0.331%p
영국 국채 10년(%)	0.83	0.20	1.03	0.96	1.00	▲0.043%p	▼0.031%p	▲0.806%p
일본 국채 10년(%)	-0.02	0.02	0.09	0.07	0.08	▲0.012%p	▼0.017%p	▲0.056%p
미국 Libor(3개월, %)	1.91	0.24	0.13	0.16	0.16	▲0.002%p	▲0.028%p	▼0.078%p
원자재	'19년말	'20년말	10월말	11월15일	11월16일	전일비	전월말비	20년말비
원유(WTI, USD/bbl.)	61	49	84	81	81	▼0.15%	▼3.36%	▲66.45%
원유(Brent, USD/bbl.)	66	52	84	82	82	▲0.46%	▼2.31%	▲59.13%
금(USD/troz)	1,515	1,888	1,769	1,860	1,859	▼0.04%	▲5.09%	▼1.50%
구리(USD/ton)	6,156	7,742	9,955	9,845	9,680	▼1.68%	▼2.76%	▲25.04%
호주산 철광석(칭다오 수입가, USD/DMT)	92	159	108	89	90	▲1.69%	▼16.09%	▼43.24%
인도네시아산 연료탄(광저우 수입가, 위안/톤)	515	670	1,400	1,100	1,100	-	▼21.43%	▲64.18%
호주산 원료탄(중국 수입가, USD/톤)	150	114	423	417	415	▼0.48%	▼2.01%	▲263.60%
대두(cent/bushel)	943	1,315	1,236	1,257	1,251	▼0.48%	▲1.25%	▼4.87%
소맥(cent/bushel)	559	641	773	826	810	▼1.94%	▲4.85%	▲26.50%

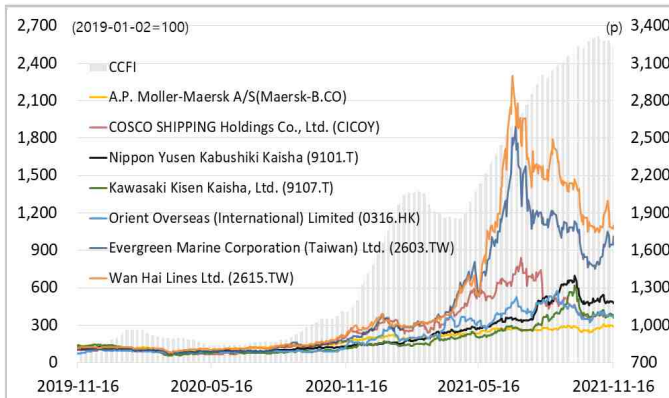
## 해운운임지수



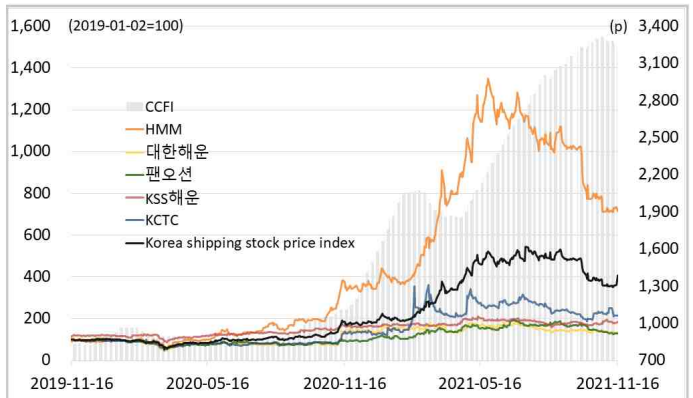
## 신조선가



## 글로벌 해운기업 주가



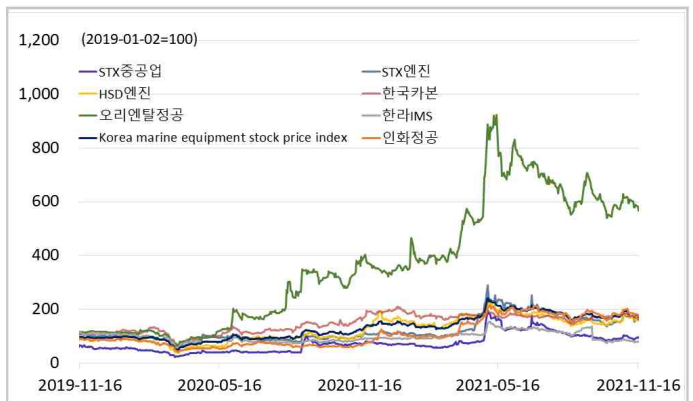
## 국내 해운기업 주가



## 국내 조선기업 주가



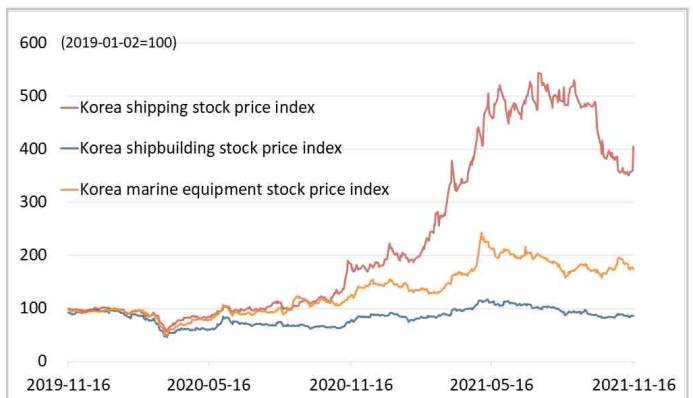
## 국내 조선기자재기업 주가



## 국내 선박투자회사 주가

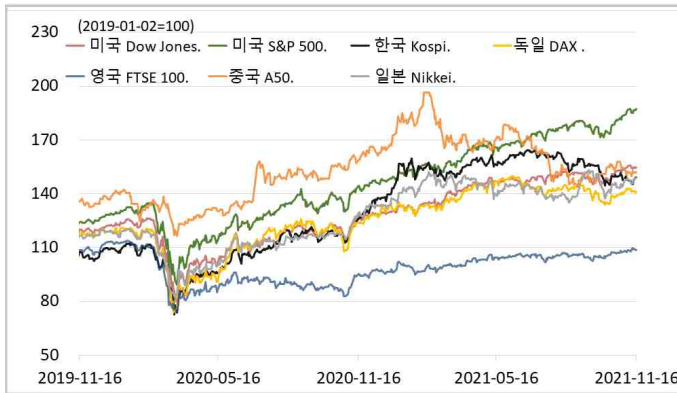


## 해운·조선·기자재 주가지수

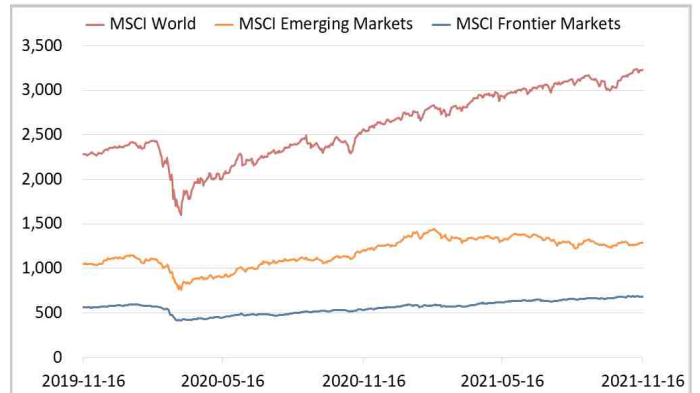




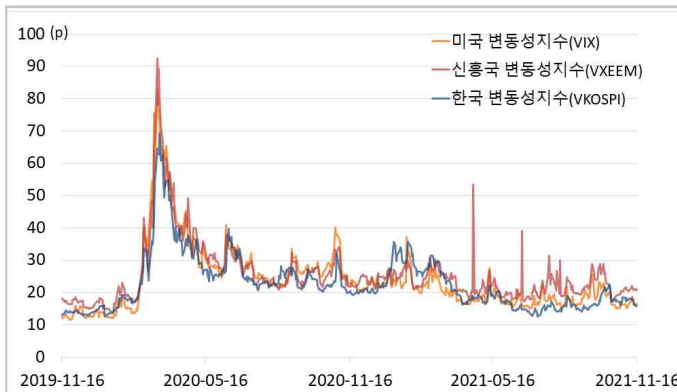
## 글로벌 주가지수



## MSCI



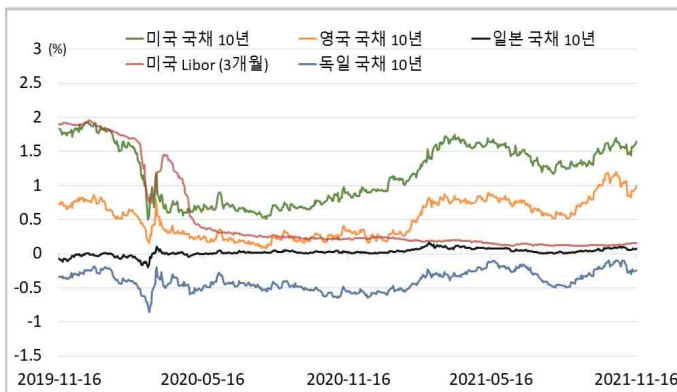
## 변동성지수



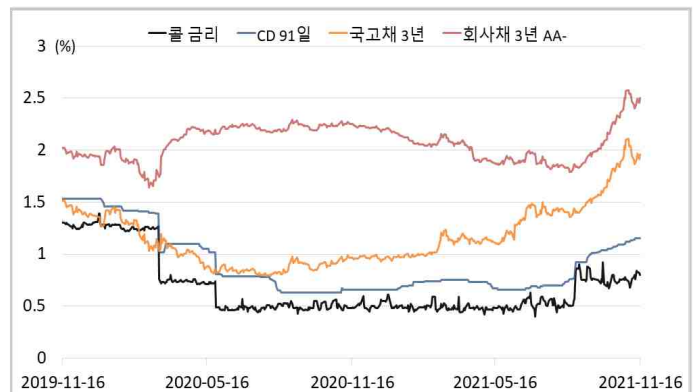
## 환율



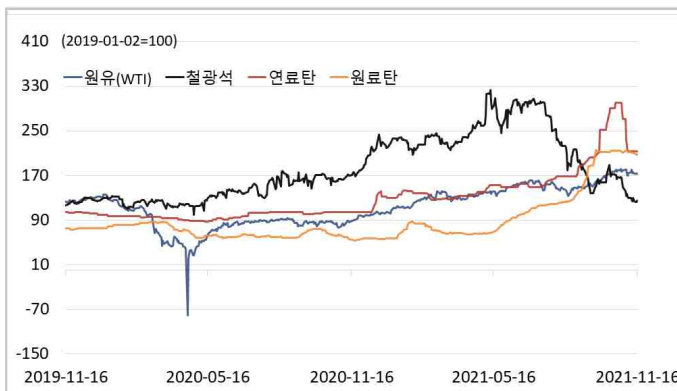
## 글로벌 금리 및 채권수익률



## 국내 금리 및 채권수익률



## 원자재(Iron Ore & Energy)



## 원자재(기타)

