

KMI 북방물류리포트

VOL.245
DEC 02 2022

발간년월 2022년 12월 2일(통권 제245호) **주소** 49111 부산광역시 영도구 해양로 301번길 26(동삼동)
발행인 김종덕 **총괄** 이주호 **감수** 최재선 **담당** 김엄지·유지원 **발행처** 한국해양수산개발원
자료문의 경제전략연구본부 북방·극지전략연구실 **TEL** +82-51-797-4776 **FAX** +82-51-797-4659



주요 동향

- 러시아, 2035년까지 선박 400척 건조
- 러시아, 국영 해운회사 설립 방안 검토
- 러·카작·우즈베크, '가스 동맹' 창설 논의
- 카작, 국제물류 및 유류 운송루트 확충

공지사항

- 2022 북극협력주간 개최 안내

주요 통계

- 2022년 9월 러시아 해역별 항만 물동량(건·액체화물)
- 2021년 4분기 러시아 對 한국 수입 품목* 및 규모
* 코드 기준 40 ~ 53
- 2021년 4분기 러시아 對 한국 수출 품목* 및 규모
* 코드 기준 47 ~ 53



주요 동향



러시아 교통부, 2035년까지 선박 400척 건조

그림. 야쿠티야 해 추진 선박 건조 장면



자료: https://www.korabel.ru/news/comments/mintrans_zakazal_rossiyskim_verfyam_400_rossiyskih_sudov_do_2035_goda.html

■ 러시아 교통부는 자국 조선소에 2035년까지 총 400척의 선박 발주

- 최근 러시아의 로스모르레츠플로트(Rosmorrechflot) 대표는 벌크선, 유조선, 컨테이너선 등 여러 가지 선종의 선박을 발주했다고 밝혔음
- 컨테이너선의 경우 2,500~3,000TEU 규모로 총 30~35척, 벌크선과 유조선은 각각 약 180척을 주문한 것으로 알려졌다

■ 러시아 통상산업부는 2035년까지 필요한 선박을 약 1,500척으로 추정

- 러시아는 이 같은 수요에 따라 2030년까지 민간 선박 건조 프로그램을 통해 신규 선박을 건조해서 공급할 방침인데, 이 사업에 투입되는 총예산은 약 4,770억 루블임

김엄지 전문연구원, 경제전략연구본부 북방·극지전략연구실
(umjikim@kmi.re.kr/051-797-4776)

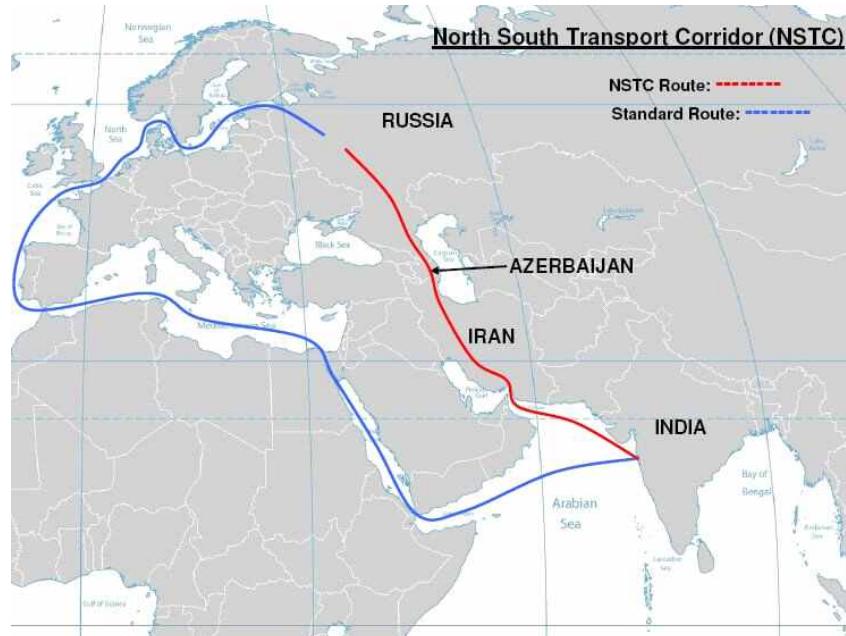
Valeriya Shaferova, 러시아연구센터 센터원
(lera664@inbox.ru)

참고자료

a) https://www.korabel.ru/news/comments/mintrans_zakazal_rossiyskim_verfyam_400_rossiyski_h_sudov_do_2035_goda.html(2022.11.30 검색)

러시아, 국영 해운회사 설립 방안 검토

그림. 국제 남북 회랑 경로



자료: <https://www.clearias.com/international-north-south-transport-corridor-instc/>

■ 러시아 푸틴 대통령 지시로 국영 해운회사 설립방안 검토

- 러시아 연방 해상 및 하천 운송청장은 최근 언론 인터뷰에서 푸틴 대통령의 지시로 국제 남북 회랑을 발전시키기 위해 국영 해운회사를 설립하는 방안을 검토하고 있다고 밝히면서, 특히 자국의 연합조선조선공사(United Shipbuilding Corporation, UCC)가 이 프로젝트에 관심을 보이고 있다고 덧붙였다

■ 10월 유라시아 경제포럼에서 러 제1부총리가 처음 공개

- 지난 10월 바쿠에서 열린 유라시아 경제포럼에서 러시아 제1부총리는 현재 적용되고 있는 서방의 대 러시아 경제제재뿐만 아니라 경제활동 중심이 변화하고 있다고 밝히면서, 중국, 중앙아시아, 동남아시아를 잇는 새로운 남북항로의 중요성을 강조한바 있음
- 또한, 지난 5월 러시아 교통부 장관은 서방의 대리제재로 인해 발생한 물류 문제를 국제 남북 회랑을 통해 해결할 수 있다고 강조한 점들에 비춰 볼 때 러시아의 국영 해운회사 설립 문제는 조만간 수면 위로 떠오를 것으로 보임

김엄지 전문연구원, 경제전략연구본부 북방·극지전략연구실
(umjikim@kmi.re.kr/051-797-4776)

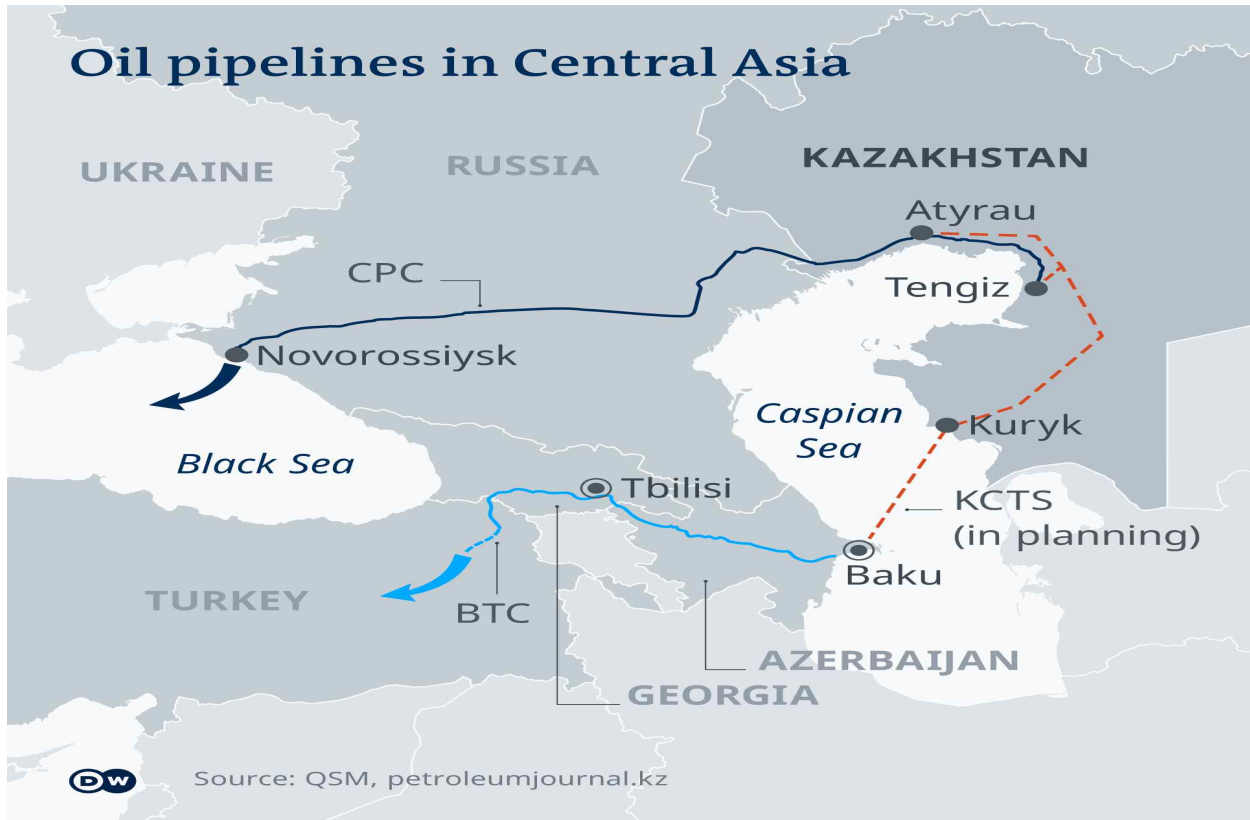
Valeriya Shaferova, 러시아연구센터 센터원
(lera664@inbox.ru)

참고자료

a) <http://www.morvesti.ru/news/1679/99514/>(2022.11.30 검색)

러·카작·우즈벡, ‘가스 동맹’ 창설 논의

그림. 중앙아시아 송유관 위치



자료: <https://www.dw.com/en/ukraine-war-kazakhstans-balancing-act-between-the-eu-and-russia/a-63548292>

■ 러와 카작 대통령은 모스크바에서 ‘삼자 가스 동맹’ 창설 논의

- 최근 카자흐스탄 대통령은 자국과 우즈베키스탄 영토를 통해 러시아 가스를 수송하는 업무를 처리하는 삼국 간 가스 동맹을 창설할 것이라고 설명했다
- 또한, 그는 이해관계자들의 이익을 고려한 합리적인 해결책을 모색하기 위해 삼자 협의를 개최하는데 동의한다고 덧붙였다

■ 일부 전문가, 3개국 가스 동맹 설치에 회의적인 의견을 표시

- 그러나, 국가 에너지 보안펀드의 이고르 유시코프 컨설턴트는 어떤 종류의 동맹인지 명확하지 않고, 또 삼국은 이미 가스 분야에서 협력을 하고 있다고 설명했다
- 예를 들어, 우즈베키스탄의 주요 가스 생산 기업은 루코일(Lukoil)과 가즈프롬(Gazprom)과 같은 러시아 기업 들인데, 루코일은 생산 가스의 일부를 키르기즈스탄에 공급하는 우즈벡 가즈프롬에 판매하고 있음

- 가즈프롬은 매년 카자흐스탄에서 상당한 양의 가스를 수입하고 있는데, 이는 투르크메니스탄에서 생산된 가스가 중국으로 흘러가지 않도록 방지하는 한편, 자국에서 생산한 가스를 중국에 판매하지 않도록 하는 전략이기도 함
- 또한, 가즈프롬 입장에서 과도한 경쟁이 발생하지 않고, '시베리아의 힘-2'를 통해 단독으로 중국에 가스를 수출하려는 의도도 숨어 있음
- 따라서 그는 현재 가스 동맹의 내용이 구체적으로 무엇인지 알 수 없다고 덧붙이면서 앞으로 카자흐스탄은 몇 년 안에 가스 수출국이 아니라 가스 수입국이 될 것이라고 전제한 뒤 이렇게 되면, 우즈베키스탄과 러시아는 수출국, 카자흐스탄은 수입국이 될 것이라고 덧붙였다

김엄지 전문연구원, 경제전략연구본부 북방·극지전략연구실

(umjikim@kmi.re.kr/051-797-4776)

참고자료

- a) <https://ria.ru/20221129/soyuz-1834924869.html>(2022.11.30. 검색)
- b) <http://caspiabarrel.org/ru/2022/11/kreml-sozdaet-gazovyj-soyuz-rossii-kazahstana-i-uzbekistan/>(2022.11.30. 검색)
- c) <https://www.bfm.ru/news/513977>(2022.11.30. 검색)

카작, 국제물류 및 유류 운송 루트 확충

그림. 카자흐스탄 도스틱(Dostyk) 철도역 전경



자료: <https://www.kommersant.ru/doc/5667408>

■ 러시아, 카자흐스탄 횡단 루트 개발에 관심^{a)}

- 올해 러시아의 우크라이나 침공 사태로 유라시아 물류망이 전체적으로 재구성되면서 유럽-아시아 육상 노선은, 특히 카자흐스탄 횡단 루트가 주목을 받기 시작하였음. 기상요인과 인적 요인에 영향을 받지 않는 가장 안정적인 수단이 철도운송인데, 이 같은 철송 시스템이 카자흐스탄 전체 운송망에서 차지하는 비중이 90%에 달하고 있음
- 러시아 경우 카자흐스탄 횡단 루트 개발은 매우 중요함. 올해 10월에 카자흐스탄 아스타나(Astana)시에서 열린 ‘러시아-중앙아시아 정상회담’에서 러시아, 카자흐스탄, 키르기스스탄, 타지키스탄, 투르크메니스탄, 우즈베키스탄 간 지역 및 국제 시장으로 진출하기 위해 안정적인 물류 회랑 및 체인을 조성하고 초국경 루트 개발 조치를 하기로 한다고 공동선언이 발표되었음
- 러시아 마라트 후스нул린(Marat Khusnulin) 부총리는 로만 스클랴르(Roman Sklyar) 카자흐스탄 제1 부총리와 회의에서 양국 간 철도운송을 확대하자고 제안하였음. 이와 관련하여 이미 러시아는 5개년 계획을 세웠으며, 상트페테르부르크에서 블라디보스토크까지 통과하는 ‘서부-동부’ 교통물류 노선 개발에 대한 계획을 러시아 대통령과 승인받은 상태임
- 올해 3월, 카이르벡 우스켄바예프(Kairbek Uskenbayev) 카자흐스탄 산업인프라개발부 장관은 2022년에 카자흐스탄을 통과하는 철도 물동량이 2,450만 톤 및 컨테이너 화물이 110만

TEU에 달할 것이며, 2025년까지 물동량은 3,000만 톤으로 증가할 것으로 예상한다고 밝힌 바 있음

- 카스피해 횡단 국제 운송 루트(Trans-Caspian International Transport Route, TITR)는 중국, 카자흐스탄, 카스피해 수역, 아제르바이잔, 조지아, 튀르키예, 유럽 국가들을 연결하는 노선임. 2022년 1월~9월까지 TITR를 통한 물동량은 전년대비 2.7배로 증가한 108만 톤에 달하였음. TITR 협회 회원은 8개국의 철도관리국, 항만, 해운 및 물류사를 포함한 총 20개 기업임

■ 중국-카자흐스탄 국경 도스틱 역 운송루트

- 카자흐스탄 유류화물 운송운영자였던 PTC Holding 그룹은 2016년부터 사업을 다각화하는 한편, 컨테이너 운송에 중점을 두면서 제공하는 서비스의 범위를 확대하기 시작했음. 2021년에 도스틱역 지역에 추가 물류 인프라를 설치하는 사업을 진행하여 연간 16만TEU에 이르는 복합운송터미널인 DostykTransTerminal이 구축되었음
- 올해 여름에는 같은 부지에 2단계 프로젝트가 가동되어 터미널의 기존 처리용량을 2배로 늘려 32만TEU에 달하였음. 앞으로 3단계 프로젝트에서 도스틱 환적 터미널에서 최대 48만 TEU까지 처리할 계획임
- PTC Holding 그룹에 속한 PTC Cargo사(社)는 현재 중국에 지사를 개설하여 철도인프라 운영사 및 현지 물류 플랫폼과 협력하고 카자흐스탄을 거쳐 러시아향 새로운 화물을 모색할 예정임
- PTC Cargo社는 올해 들어 9개월 동안 약 137TEU를 처리하였으며, 도스틱 환적 터미널을 통해 카자흐스탄을 통한 컨테이너 총 물동량의 15%를 차지하는 연간 16만TEU를 처리할 예정임
- 올자스 실테르하노프(Olzhass Shilterkhanov) PTC Cargo사 CEO는 자사 처리용량을 확대할 준비가 되어 있다고 강조하면서 중국, 카자흐스탄, 중앙아시아 국가, 이란, 튀르키예, 아제르바이잔, 조지아 정부들이 새로운 공급사슬망 구축과 철도인프라 개발에 투자하는 것에 적극적으로 지지한다고 덧붙였다

■ PTC Holding은 유류화물 운송을 적극 개발

- 카자흐스탄에서 석유생산이 증가함에 따라 유류화물 운송에도 수요가 커지고 있는 상황임. 최근 마그쭈미르자갈리에프(Magzum Mirzagaliyev) 카자흐스탄 국영석유회사 카즈무나이가

스(KazMunayGaz) 회장 발표에 따르면, 카자흐스탄 내에서 석유산업 역사상 최고인 약 1,700만 톤의 석유가 정유 처리할 예정이라고 밝혔다

- 또한, 볼라트 아크츨라코프(Bolat Akchulakov) 카자흐스탄 에너지부 장관은 지난 9개월간 정유 제품 생산량은 전년 동기 대비 7,8%로 증가한 1,110만 톤을 기록하였다고 밝혔는데, 이 가운데, 휘발유는 5,9% 증가한 370만톤, 경유는 8,3% 증가한 400만톤, 항공 연료는 19,1% 증가한 51,7만톤, 연료유는 17,3% 증가한 210만톤으로 나타났다
- 이와 같이 정유 제품에 수요가 커짐에 따라 안전하고, 신속한 운송에 관한 관심이 점점 더 많아지고 있음. 현재 국제 정치경제 상황에 견뎌볼 때, 현지의 유력한 교통 물류운영자의 중요함이 강조되고 있음. 카자흐스탄에서 PTC Holding사는 바로 그런 교통물류운영업체의 하나인데, 지난 9개월 동안 운송한 정유 제품 물량이 970만에 달했음
- 지난 20년 동안 PTC Holding사는 화물차 수송능력을 1만 4,500대로 늘렸으며, 그중 정유제품 운송용 탱크 차량이 1만 800대로 가장 높은 점유율을 차지하고 있음
- PTC Holding사는 주변국들의 화물차를 유치할 필요 없이 카자흐스탄 최대 정유공장에 제공하는 탱크차가 충분하다는 입장임. 2018년에 완료된 국내 정유공장 현대화사업을 고려하여 PTC Holding 그룹에 속하는 기업은 정유 제품인 벤젠과 파라크실렌을 운송할 수 있는 특수 화물차를 포함하여 유조 탱크 차량을 크게 늘렸음

예고로프 아르쎌 러시아전문위원, 동북아시아 지역 자치단체연합 사무국 국제협력부
(egorov201548131@mail.ru)



공지 사항



2022 북극협력주간

2022 Arctic Partnership Week, APW

협력의 시대, 북극을 만나다

Pursuing the New Partnership for the Global Arctic



INVITATION

2022.12.5(월) ~ 9(금)

부산항국제전시컨벤션센터 5층 이벤트홀

2022 Arctic Partnership Week

Online Registration: <https://www.apw-korea.or.kr/>

북극대선과학기지, 노르웨이 스피츠베르겐섬, 아름다운 과학기지촌

2022 북극협력주간 프로그램

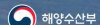
시간	12. 05(월) 개막식	12. 06(화) 정책의 날	12. 07(수) 과학·기술의 날	12. 08(목) 해운의 날	12. 09(금) 시민의 날
오전	북극연구세미나 (배재대학교·북극학회) 09:30-12:00 소회의실8+9	KoNAC 회의 (KoNAC) 10:00-12:00 이벤트홀A+B	한국 북극과학연구 세미나 (KOPRI) 09:30-12:20 이벤트홀A+B	북극 차세대 대화 (KMI) 10:00-12:00 회의실8+9	극지전문인력 양성 성과발표회 (해양수산부) 09:00-12:30 회의실8+9
오후	개막식 (해양수산부) 14:00-14:45 이벤트홀A+B 극지해설사 컨퍼런스 (극지해양미래포럼) 15:00-17:00 이벤트홀A+B	제11회 북극해 정책포럼 (KMI) 13:30-17:00 이벤트홀A+B	한국북극과학연구 컨소시엄 세미나 (KoARC) 13:00-15:00 이벤트홀A+B 국제북극 과학협력 세미나 (KOPRI) 15:00-18:00 이벤트홀A+B	제11회 북극항로 국제세미나 (영산대학교) 13:00-17:00 이벤트홀A+B 북극원주민 협력 세미나 (KMI·인천대학교) 15:00-18:25 회의실8+9	시민 토론회 (부산광역시) 13:00-15:00 이벤트홀A 폐막 (사무국) 15:30-16:30 회의실8+9



2022 북극협력주간 사무국

Tel. 02-2152-5057 E-mail. apw@ioconvex.com web. <https://www.apw-korea.or.kr/>

주최 |

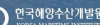


해양수산부



외교부

주관 |



한국해양수산개발원



극지연구소

협력 | 부산광역시, 영산대학교, 국립인천대학교, 배재대학교 한국·시베리아센터, 극지해양미래포럼, 한국북극연구컨소시엄, 한국북극협력네트워크, 북극학회, 한국외국어대학교 극지연구소, 주한노르웨이대사관, 주한덴마크대사관



주요 통계



표. 2022년 9월 러시아 해역별 항만 물동량(건화물 및 액체화물)

(단위: 백만 톤, %)

수역*	건화물		액체화물		합계	
	물동량	전년 동기 대비**	물동량	전년 동기 대비	물동량	전년 동기 대비
극동지역	13.5	1.4%	5.4	-0.8%	18.4	0.7%
북극해	2.9	-4.4%	5	8%	7.7	4.3%
발트해	7.5	-18.2%	12	13.8%	18.5	-1.3%
아조프-흑해	10.8	0.3%	10.9	-0.2%	20.8	0%
카스피해	0.4	5.3%	0.2	-41.2%	0.5	-25.7%
합계	35.1	-	33.5	-	65.9	-

* 주: 극동해역: 블라디보스토크, 자루비노, 올가, 포시에트, 나호트카, 보스토치니, 바니노, 소비츠키야가반, 데-카스트리스, 네벨스크, 홀름스크, 프리고로드노예, 마가단, 페트로파블롭스크 캄차카

북극해: 무르만스크, 칸달라크샤, 나리얀마르, 두딘카, 아르한겔스크, 오네가, 바란데이, 페벡, 사베타

발트해: 상트페테르부르크, 프리모르스크, 브보스크, 비소츠크, 우스트-루가, 칼리닌그라드

아조프-흑해: 노보로시스크, 겔렌지크, 투압세, 타간로크, 아조프, 로스토프 나 도누, 다망, 템류크, 카프카즈

카스피해: 아스트라한, 올라, 마하치칼라

** 전년 동기 대비 2022년 1~9월 기준

김엄지 전문연구원, 경제전략연구본부 북방·극지전략연구실

(umjikim@kmi.re.kr/051-797-4776)

참고자료

a) <https://portnews.ru/news/336950/> (2022.11.10. 검색)

b) <https://portnews.ru/news/335361/> (2022.11.10. 검색)

표. 2021년 4분기 러시아 對 한국 수입 품목* 및 규모

EAEU 코드	품목	월	지역		규모	
			(코드) 연방관구	(코드) 주/시	천 달러	톤
40	탄성고무, 고무및 고무제품	10	01-중앙연방관구	15000 - 브란스크주	0.03	0
			01-중앙연방관구	17000 - 블라디미르주	0.03	0
			01-중앙연방관구	20000 - 보로네시주	101.31	31.2
			01-중앙연방관구	24000 - 이바노프주	0	0
			01-중앙연방관구	28000 - 트베리주	15.09	1.15
			01-중앙연방관구	29000 - 칼루가주	250.82	67.96
			01-중앙연방관구	42000 - 리페츠크주	137.71	62.43
			01-중앙연방관구	45000 - 모스크바시	6394.8	1366.56
			01-중앙연방관구	46000 - 모스크바주	204.51	15.57
			01-중앙연방관구	61000 - 라잔주	0.03	0
			01-중앙연방관구	78000 - 야로슬라브주	755.51	230.68
			02-북서연방관구	27000 - 칼리닌그라드주	1019.23	143.07
			02-북서연방관구	40000 - 상트페테르부르크시	2038.08	230.46
			02-북서연방관구	41000 - 레닌그라드주	262.34	67.53
			02-북서연방관구	47000 - 무르만스크주	1.25	0.13
			03-남부연방관구	03000 -크라스노다르스크 변경주	135.79	42.82
			03-남부연방관구	18000 - 볼고그라드주	534.43	162.6
			03-남부연방관구	60000 - 로스토프주	32.19	3.09
			04-볼가연방관구	22000 - 니쥬네고로드스크주	305.72	87.57
			04-볼가연방관구	36000 - 사마르주	23.84	0.55
			04-볼가연방관구	73000 - 울라노프주	4.4	0.14
			04-볼가연방관구	92000 - 타타르스탄 공화국	2.14	0.05
			04-볼가연방관구	94000 - 우드무르트 공화국	0.06	0
			05-우랄연방관구	65000 - 스베르들롭스크주	8.67	0.25
			05-우랄연방관구	71100 - 한티-만시 자치구	11.71	0.22
			05-우랄연방관구	75000 - 첼랴빈스크주	0.04	0
			06-시베리아연방관구	04000 - 크라스노야르스크 변경주	2.36	0.07
			06-시베리아연방관구	25000 - 이르쿠츠크주	852.94	268.73
			06-시베리아연방관구	32000 - 케메로프주	735.66	241.38

			06-시베리아연방관구	50000 - 노보시비르스크주	60.53	12.31
			06-시베리아연방관구	52000 - 옴스크주	71.4	33.02
			07-극동연방관구	05000 - 연해주	141.9	13.15
			07-극동연방관구	08000 - 하바롭스크 변경주	11.64	0.44
			07-극동연방관구	30000 - 캄차트카변강주	29.69	1.53
			07-극동연방관구	63995 - 사할린주	1.37	0.18
			07-극동연방관구	81000 - 부랴티야 공화국	1.58	0
			07-극동연방관구	98000 - 사하공화국	0.58	0
			08-북카프카즈연방관구	07000 - 스타브로폴 변경주	1.01	0.03
		11	01-중앙연방관구	17000 - 블라디미르주	0.03	0
			01-중앙연방관구	20000 - 보로네시주	356.03	107.16
			01-중앙연방관구	24000 - 이바노프주	2.87	0.17
			01-중앙연방관구	28000 - 트베리주	0.44	0.03
			01-중앙연방관구	29000 - 칼루가주	1904.37	474.76
			01-중앙연방관구	42000 - 리페츠크주	306.1	142.56
			01-중앙연방관구	45000 - 모스크바시	9431.29	2133.89
			01-중앙연방관구	46000 - 모스크바주	610.67	86.07
			01-중앙연방관구	54000 - 오를로프주	39.72	10.34
			02-북서연방관구	27000 - 칼리닌그라드주	1197.26	168.81
			02-북서연방관구	40000 - 상트페테르부르크시	2588.78	315.52
			02-북서연방관구	41000 - 레닌그라드주	1424.45	515.86
			02-북서연방관구	86000 - 카렐리아 공화국	0.01	0
			03-남부연방관구	03000 - 크라스노다르스크 변경주	199.35	61.53
			03-남부연방관구	18000 - 볼고그라드주	154.24	52.9
			03-남부연방관구	60000 - 로스토프주	151.22	15.5
			04-볼가연방관구	22000 - 니쥬네고로드스크주	543.52	160.79
			04-볼가연방관구	36000 - 사마르주	20.62	0.38
			04-볼가연방관구	56000 - 펜젠주	1.45	0
			04-볼가연방관구	63000 - 사라토프주	1.2	0.03
			04-볼가연방관구	89000 - 모르도바 공화국	9.49	0.01
			04-볼가연방관구	92000 - 타타르스탄 공화국	0.44	0.03
			05-우랄연방관구	65000 - 스베르들롭스크주	268.64	85.76

			05-우랄연방관구	71000 - 튜멘주	0.51	0
			05-우랄연방관구	71100 - 한티-만시 자치구	11.44	0.14
			05-우랄연방관구	71140 - 야말로-네네츠 자치구(튜멘주)	2.49	0.27
			05-우랄연방관구	75000 - 첼라빈스크주	1.7	0.05
			06-시베리아연방관구	04000 - 크라스노야르스크 변경주	4.33	0.57
			06-시베리아연방관구	25000 - 이르쿠츠크주	59.26	18.66
			06-시베리아연방관구	32000 - 케메로프주	379.28	38
			06-시베리아연방관구	50000 - 노보시비르스크주	460.25	89.85
			06-시베리아연방관구	52000 - 옴스크주	36.1	15.78
			07-극동연방관구	05000 - 연해주	446	112.4
			07-극동연방관구	08000 - 하바롭스크 변경주	23.33	5.64
			07-극동연방관구	30000 - 캄차트카 변경주	7.06	0.56
			07-극동연방관구	63993 - 사할린주	14.56	2.04
			07-극동연방관구	77000 - 추코트카 자치구	8.99	0.07
			07-극동연방관구	81000 - 부랴티야 공화국	1.38	0
			08-북카프카즈연방관구	07000 - 스타브로폴 변경주	0.4	0
		12	03-남부연방관구	03000 - 크라스노다르스크 변경주	2.28	0.1
			06-시베리아연방관구	04000 - 크라스노야르스크 변경주	3.38	0.26
			07-극동연방관구	05000 - 연해주	158.42	22.98
			08-북카프카즈연방관구	07000 - 스타브로폴 변경주	3.94	0.26
			07-극동연방관구	08000 - 하바롭스크 변경주	1.29	0.09
			02-북서연방관구	11000 - 아르한겔스크주	0.02	0
			03-남부연방관구	18000 - 볼고그라드주	452.98	124.3
			01-중앙연방관구	20000 - 보로네시주	33.05	9.48
			04-볼가연방관구	22000 - 니즈니노브고로드주	666.92	153.82
			01-중앙연방관구	24000 - 이바노프주	2.08	0.04
			06-시베리아연방관구	25000 - 이르쿠츠크주	7.28	0
			02-북서연방관구	27000 - 칼리닌그라드주	1063.99	137.55
			01-중앙연방관구	28000 - 트베리주	1.92	0.11
			01-중앙연방관구	29000 - 칼루가주	1224.26	272.49
			07-극동연방관구	30000 - 캄차트카 변경주	1.9	0.1
			06-시베리아연방관구	32000 - 케메로프주	279.35	75.21
			04-볼가연방관구	36000 - 사마르주	30.5	1.31

			02-북서연방관구	40000 - 상트페테르부르크시	2999.74	457.28
			02-북서연방관구	41000 - 레닌그라드주	887.07	300.32
			01-중앙연방관구	42000 - 리페츠크주	82.51	35.64
			01-중앙연방관구	45000 - 모스크바시	8128.66	1825.86
			01-중앙연방관구	46000 - 모스크바주	333.08	18.53
			06-시베리아연방관구	50000 - 노보시비르스크주	198.99	10.78
			03-남부연방관구	60000 - 로스토프주	36.64	3.67
			01-중앙연방관구	61000 - 라잔주	531.36	220.91
			04-볼가연방관구	63000 - 사라토프주	33.73	11.88
			07-극동연방관구	63994 - 사할린주	13.77	0.5
			05-우랄연방관구	65000 - 스베르들롭스크주	710.24	179.42
			05-우랄연방관구	71100 - 한티-만시 자치관구	0.31	0
			04-볼가연방관구	73000 - 울라노프주	46.34	0.98
			05-우랄연방관구	75000 - 첼랴빈스크주	0.51	0.01
			01-중앙연방관구	78000 - 야로슬라브주	49.98	10.56
			04-볼가연방관구	80000 - 바쉬코르스톤 공화국	232.75	100
			07-극동연방관구	81000 - 부랴티야 공화국	1.35	0.06
			04-볼가연방관구	92000 - 타타르스탄 공화국	1.35	0.07
			06-시베리아연방관구	93000 - 티바 공화국	4.13	0.15
			04-볼가연방관구	94000 - 우드무르트 공화국	0.02	0
			04-볼가연방관구	97000 - 추바시 공화국	0.02	0
41	가공되지 않은 가죽 (천연 모피 제외)과 정제된 가죽	10	01-중앙연방관구	45000 - 모스크바시	1.84	0.13
		11	01-중앙연방관구	45000 - 모스크바시	23.41	1.71
		12	01-중앙연방관구	45000 - 모스크바시	7.79	0.75
43	천연 및 인조 모피;모피 제품들	10	01-중앙연방관구	45000 - 모스크바시	1.75	0
			02-북서연방관구	40000 - 상트페테르부르크시	0.35	0
			07-극동연방관구	05000 - 연해주	0.53	0.12
		11	02-북서연방관구	27000 - 칼리닌그라드주	0.86	0.01
		12	01-중앙연방관구	46000 - 모스크바주	11.9	0.01
			02-북서연방관구	27000 - 칼리닌그라드주	0.53	0.12
			02-북서연방관구	40000 - 상트페테르부르크시	12.26	0.09
			07-극동연방관구	05000 - 연해주	0.27	0.06
44	목재 및 목재 제품;숯	10	01-중앙연방관구	45000 - 모스크바시	13.42	3.04
			02-북서연방관구	40000 - 상트페테르부르크시	0.9	0.08

		11	07-극동연방관구	05000 - 연해주	235.84	117.73
			01-중앙연방관구	45000 - 모스크바시	28.3	5.66
			01-중앙연방관구	46000 - 모스크바주	0.91	0.06
			06-시베리아연방관구	25000 - 이르쿠츠크주	0.25	0.69
			06-시베리아연방관구	50000 - 노보시비르스크주	0.35	0.6
			07-극동연방관구	05000 - 연해주	116.84	42.89
			07-극동연방관구	30000 - 캄차트카 변경주	0.09	0.01
			07-극동연방관구	63996 - 사할린주	0.81	0.37
		12	01-중앙연방관구	45000 - 모스크바시	29.37	5.67
			02-북서연방관구	40000 - 상트페테르부르크시	12.23	0.34
			06-시베리아연방관구	50000 - 노보시비르스크주	0.44	0.59
			07-극동연방관구	05000 - 연해주	1506.45	512.82
			07-극동연방관구	63997 - 사할린주	0.58	0.15
45	코르크와 코르크 제품	11	01-중앙연방관구	46000 - 모스크바주	0.01	0
			07-극동연방관구	63998 - 사할린주	0.04	0
		12	01-중앙연방관구	45000 - 모스크바시	0.7	0.01
			01-중앙연방관구	46000 - 모스크바주	0	0
48	종이 와 판지; 종이 제품, 종이와 판지	10	01-중앙연방관구	29000 - 칼루가주	976.84	135.25
			01-중앙연방관구	45000 - 모스크바시	2853.62	921.73
			01-중앙연방관구	46000 - 모스크바주	235.13	139.99
			01-중앙연방관구	70000 - 톨라주	50.57	22.68
			02-북서연방관구	11000 - 아르한겔스크주	0.06	0
			02-북서연방관구	27000 - 칼리닌그라드주	1.09	0.93
			02-북서연방관구	40000 - 상트페테르부르크시	252.27	123.05
			02-북서연방관구	41000 - 레닌그라드주	2.6	0.38
			02-북서연방관구	47000 - 무르만스크주	21.24	0.05
			03-남부연방관구	60000 - 로스토프주	1.96	0.28
			04-볼가연방관구	57000 - 페름 변경주	0.48	0.02
			05-우랄연방관구	65000 - 스베르들롭스크주	0	0
			05-우랄연방관구	71100 - 한티-만시 자치구	61.1	3.34
			06-시베리아연방관구	25000 - 이르쿠츠크주	0.04	0.04
			06-시베리아연방관구	50000 - 노보시비르스크주	2.75	0.28
			07-극동연방관구	05000 - 연해주	1511.28	1283.76
			07-극동연방관구	08000 - 하바롭스크 변경주	46.62	32.21

			07-극동연방관구	30000 - 캄차트카 변경주	1699.59	888.5
			07-극동연방관구	44000 - 마가단주	42.43	15.71
			07-극동연방관구	63999 - 사할린주	153.25	94.54
		11	01-중앙연방관구	29000 - 칼루가주	807.24	112.3
			01-중앙연방관구	45000 - 모스크바시	3206.25	928.01
			01-중앙연방관구	46000 - 모스크바주	580.22	301.51
			01-중앙연방관구	70000 - 톨라주	95.7	42.56
			02-북서연방관구	27000 - 칼리닌그라드주	1.95	1.52
			02-북서연방관구	40000 - 상트페테르부르크시	6.07	0.48
			02-북서연방관구	41000 - 레닌그라드주	18.44	23.66
			03-남부연방관구	60000 - 로스토프주	7.31	0.86
			04-볼가연방관구	22000 - 니즈니노브고로드주	1310	844.41
			04-볼가연방관구	73000 - 울라노프주	1.59	0.03
			04-볼가연방관구	92000 - 타타르스탄 공화국	0.03	0
			05-우랄연방관구	71100 - 한티-만시 자치구	44.92	2.55
			06-시베리아연방관구	50000 - 노보시비르스크주	307.95	168.69
			07-극동연방관구	05000 - 연해주	2336.34	1353.85
			07-극동연방관구	08000 - 하바롭스크 변경주	119.6	53.22
			07-극동연방관구	10000 - 아무르주	11.62	1.88
			07-극동연방관구	30000 - 캄차트카 변경주	673.65	371
			07-극동연방관구	44000 - 마가단주	4.4	3.08
			07-극동연방관구	64000 - 사할린주	240.03	164.6
			07-극동연방관구	77000 - 추코트카 자치구	2.26	0.08
		12	01-중앙연방관구	29000 - 칼루가주	503.64	70.13
			01-중앙연방관구	45000 - 모스크바시	2109.17	726.66
			01-중앙연방관구	46000 - 모스크바주	302.5	159.54
			01-중앙연방관구	61000 - 라잔주	3.72	0.15
			01-중앙연방관구	78000 - 야로슬라브주	0.82	0.2
			02-북서연방관구	11000 - 아르한겔스크주	0	0
			02-북서연방관구	27000 - 칼리닌그라드주	12.9	8.43
			02-북서연방관구	40000 - 상트페테르부르크시	176.27	87.22
			02-북서연방관구	41000 - 레닌그라드주	0.03	0.06
			03-남부연방관구	60000 - 로스토프주	2.56	0.38
			04-볼가연방관구	22000 - 니쭈네고로드스크주	1399.41	788.26

49	인쇄된 책, 신문, 복제 및 인쇄술 산업의 기타 제품; 원고, 타이핑된 텍스트 및 설계도		05-우랄연방관구	65000 - 스베르들롭스크주	0.26	0.02
			05-우랄연방관구	71000 - 튜멘주	1.9	0.13
			06-시베리아연방관구	50000 - 노보시비르스크주	61.79	14.74
			07-극동연방관구	05000 - 연해주	2354.7	1421.65
			07-극동연방관구	08000 - 하바롭스크 변경주	0.33	0.11
			07-극동연방관구	30000 - 캄차트카 변경주	905.88	566.18
			07-극동연방관구	44000 - 마가단주	68.52	25.38
			07-극동연방관구	64000 - 사할린주	279.54	238.88
			08-북카프카즈연방관구	07000 - 스타브로폴 변경주	0.14	0.02
		10	01-중앙연방관구	28000 - 트베리주	0.83	0.03
			01-중앙연방관구	45000 - 모스크바시	1170.7	1.33
			01-중앙연방관구	46000 - 모스크바주	22.32	0.45
			02-북서연방관구	27000 - 칼리닌그라드주	10.92	0.6
			02-북서연방관구	40000 - 상트페테르부르크시	191.13	1.29
			03-남부연방관구	60000 - 로스토프주	0.74	0.01
			04-볼가연방관구	92000 - 타타르스탄 공화국	0.02	0
			04-볼가연방관구	94000 - 우드무르트 공화국	11.97	0.02
			06-시베리아연방관구	04000 - 크라스노야르스크 변경주	0.16	0.02
			06-시베리아연방관구	32000 - 케메로프주	35.04	0.78
			07-극동연방관구	05000 - 연해주	0.42	0.25
		11	01-중앙연방관구	45000 - 모스크바시	902.75	0.85
			01-중앙연방관구	46000 - 모스크바주	27.4	0.45
			02-북서연방관구	27000 - 칼리닌그라드주	11.24	0.64
			02-북서연방관구	40000 - 상트페테르부르크시	0.16	0.01
			04-볼가연방관구	63000 - 사라토프주	2.72	0
			04-볼가연방관구	92000 - 타타르스탄 공화국	0.01	0
			05-우랄연방관구	65000 - 스베르들롭스크주	0.42	0
			06-시베리아연방관구	50000 - 노보시비르스크주	0.53	0
			07-극동연방관구	05000 - 연해주	86.08	43.6
			07-극동연방관구	64000 - 사할린주	0.32	0.15
		12	01-중앙연방관구	45000 - 모스크바시	569.25	2.19
			01-중앙연방관구	46000 - 모스크바주	10.78	0.2
			01-중앙연방관구	78000 - 야로슬라브주	1.2	0.17
			02-북서연방관구	27000 - 칼리닌그라드주	8.03	0.46

			02-북서연방관구	40000 - 상트페테르부르크시	19.37	0.02
			03-남부연방관구	03000 - 크라스노다르스크 변경주	1.72	0.17
			04-볼가연방관구	92000 - 타타르스탄 공화국	0.01	0
			06-시베리아연방관구	04000 - 크라스노야르스크 변경주	1.93	0.11
			06-시베리아연방관구	25000 - 이르쿠츠크주	5.08	0.19
			06-시베리아연방관구	50000 - 노보시비르스크주	7.5	3.02
			07-극동연방관구	05000 - 연해주	31.2	15.43
			07-극동연방관구	64000 - 사할린주	0.51	0.16
52	면섬유	10	01-중앙연방관구	45000 - 모스크바시	63.31	4.2
			02-북서연방관구	40000 - 상트페테르부르크시	155.27	7.26
			05-우랄연방관구	71100 - 한티-만시 자치구	2.23	0.07
			07-극동연방관구	05000 - 연해주	6.64	0.78
			07-극동연방관구	30000 - 캄차트카 변경주	6.34	1.13
			07-극동연방관구	64000 - 사할린주	0.2	0.04
		11	01-중앙연방관구	45000 - 모스크바시	69.91	4.6
			01-중앙연방관구	46000 - 모스크바주	8.67	0.23
			07-극동연방관구	05000 - 연해주	23.85	9.33
			07-극동연방관구	30000 - 캄차트카 변경주	3.36	0.51
			07-극동연방관구	64000 - 사할린주	0.88	0.15
			07-극동연방관구	77000 - 추코트카 자치구	0.11	0.02
		12	01-중앙연방관구	45000 - 모스크바시	478.25	85.19
			01-중앙연방관구	70000 - 톨라주	88.49	36.65
			02-북서연방관구	40000 - 상트페테르부르크시	122.49	4.24
			07-극동연방관구	05000 - 연해주	7.06	1.32
			07-극동연방관구	30000 - 캄차트카 변경주	5.87	1.02
			07-극동연방관구	64000 - 사할린주	0.85	0.13
53	기타 식물성 섬유; 종이 실과 종이 실의 직물	10	02-북서연방관구	27000 - 칼리닌그라드주	7.05	0.2
			02-북서연방관구	40000 - 상트페테르부르크시	23.23	0.74
		11	07-극동연방관구	05000 - 연해주	0.62	0.08
		12	01-중앙연방관구	45000 - 모스크바시	4.25	1.06

* 주: EAEU 코드 40 ~ 53

김엄지 전문연구원, 경제전략연구본부 북방·극지전략연구실
(umjikim@kmi.re.kr/051-797-4776)

참고자료

a) <http://stat.customs.gov.ru/analysis>(2022.11.10. 검색)

표. 2021년 4분기 러시아 對 한국 수출 품목* 및 규모

코드	품목	월	지역		규모	
			(코드) 연방관구	(코드) 주/시	천 달러	톤
47	목재 또는 기타 섬유 셀룰로오스 물질; 재활용 가능한 종이 또는 판지(폐지, 폐품)	10	02-북서연방관구	41000 - 레닌그라드주	413.65	1268.84
			02-북서연방관구	86000 - 카렐리아공화국	150.12	184.59
			04-볼가연방관구	88000 - 마리엘공화국	57.24	93.6
			06-시베리아연방관구	25000 - 이르쿠츠크주	4217.28	7291.62
		11	02-북서연방관구	11000 - 아르한겔스크주	1900.78	3312
			02-북서연방관구	41000 - 레닌그라드주	469.48	1371.77
			06-시베리아연방관구	25000 - 이르쿠츠크주	5467.23	9068.51
		12	02-북서연방관구	11000 - 아르한겔스크주	1608.42	2952
			02-북서연방관구	41000 - 레닌그라드주	1285.86	3832.2
			02-북서연방관구	86000 - 카렐리아공화국	100.05	138.44
			06-시베리아연방관구	25000 - 이르쿠츠크주	6329.57	11214.91
			07-극동연방관구	05000 - 연해주	39.86	227.76
48	종이; 종이 제품, 종이와 판지	10	01-중앙연방관구	24000 - 이바노브주	0.01	0
			01-중앙연방관구	29000 - 칼루가주	43.75	24.58
			02-북서연방관구	11000 - 아르한겔스크주	51.97	68.96
			02-북서연방관구	86000 - 카렐리아공화국	309.64	269.65
			02-북서연방관구	87000 - 코미공화국	402.61	469.95
			04-볼가연방관구	88000 - 마리엘공화국	34.88	47.94
			06-시베리아연방관구	25000 - 이르쿠츠크주	940.13	1387.6
		11	02-북서연방관구	11000 - 아르한겔스크주	39.48	47.11
			02-북서연방관구	40000 - 상트페테르부르크시	52.65	0.99
			02-북서연방관구	86000 - 카렐리아공화국	25.9	22.92
			02-북서연방관구	87000 - 코미공화국	310.37	377.65
			03-남부연방관구	03000 - 크라스노다르스크 변경주	0.9	0.9
			04-볼가연방관구	88000 - 마리엘공화국	69.6	95.66
			06-시베리아연방관구	25000 - 이르쿠츠크주	1063.92	1537.62
		12	01-중앙연방관구	29000 - 칼루가주	146.54	64.97
			02-북서연방관구	11000 - 아르한겔스크주	36.06	46.16

			02-북서연방관구	86000 - 카렐리아공화국	602.42	518.87
			02-북서연방관구	87000 - 코미공화국	164.29	203.18
			04-볼가연방관구	88000 - 마리엘공화국	36.21	47.79
			05-우랄연방관구	65000 - 스베르들롭스크주	19.63	22.11
			06-시베리아연방관구	25000 - 이르쿠츠크주	783.8	1103.97
49	인쇄된 책, 신문, 복제 및 인쇄술 산업의 기타 제품; 원고, 타이핑된 텍스트 및 설계도	10	01-중앙연방관구	29000 - 칼루가주	89.95	0
		11	01-중앙연방관구	45000 - 모스크바시	0.03	0
			02-북서연방관구	40000 - 상트페테르부르크시	4.27	0.3
		12	01-중앙연방관구	45000 - 모스크바시	0.23	0.01
			04-볼가연방관구	73000 - 울리야놉스크주	2168.35	0
			06-시베리아연방관구	50000 - 노보시비르스크주	0.78	0.03
52	목화, 솜	11	07-극동연방관구	05000 - 연해주	0.52	0.02
53	기타 식물성 섬유; 종이 실과 종이 실의 직물	11	07-극동연방관구	05000 - 연해주	0.02	0

* 주: HS 코드 47~53

김임지 전문연구원, 경제전략연구본부 북방·극지전략연구실

(umjikim@kmi.re.kr/051-797-4776)

참고자료

a) [http://stat.customs.gov.ru/analysis\(2022.11.10. 검색\)](http://stat.customs.gov.ru/analysis(2022.11.10. 검색))