

SHIPPING FINANCE
DAILY MONITOR

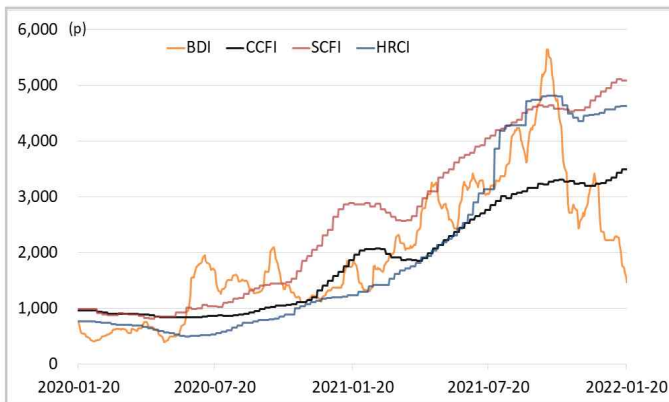
해운운임지수	'20년말	'21년말	12월말	1월19일	1월20일	전일비	전월말비	21년말비
BDI	1,366	2,217	2,217	1,570	1,474	▼6.11%	▼33.51%	▼33.51%
VLCC Average Earnings LongRun	20,386	2,255	2,255	451	451	-	▼80.00%	▼80.00%
CCFI	1,577	3,344	3,344	3,490	3,490	-	▲4.36%	▲4.36%
SCFI	2,642	5,047	5,047	5,094	5,094	-	▲0.95%	▲0.95%
HRCI	1,197	4,575	4,575	4,633	4,633	-	▲1.27%	▲1.27%
신조선가	'20년말	'21년말	12월말	1월19일	1월20일	전일비	전월말비	21년말비
176-180K DWT Capesize Bulkcarrier Newbuilding Prices(\$m)	47	61	61	61	61	-	-	-
315-320K DWT VLCC Newbuilding Prices(\$m)	85	112	112	114	114	-	▲1.34%	▲1.34%
Containership 15,000/16,000 TEU G'less Newbuilding Prices(\$m)	106	155	155	155	155	-	-	-
글로벌 해운기업 주가	'20년말	'21년말	12월말	1월19일	1월20일	전일비	전월말비	21년말비
A.P. Moller-Maersk A/S(Maersk-B.CO) (DKK)	13,271	23,450	23,450	22,320	23,040	▲3.23%	▼1.75%	▼1.75%
COSCO SHIPPING Holdings Co., Ltd. (CICOY) (USD)	6	10	10	10	10	▲0.21%	▲2.20%	▲2.20%
Nippon Yusen Kabushiki Kaisha (9101.T) (JPY)	2,331	8,760	8,760	8,740	8,550	▼2.17%	▼2.40%	▼2.40%
Kawasaki Kisen Kaisha, Ltd. (9107.T) (JPY)	2,112	6,920	6,920	7,070	6,610	▼6.51%	▼4.48%	▼4.48%
Orient Overseas (International) Limited (0316.HK) (HKD)	73	192	192	209	200	▼4.50%	▲4.07%	▲4.07%
Evergreen Marine Corporation (Taiwan) Ltd. (2603.TW) (TWD)	41	143	143	123	124	▲1.22%	▼12.98%	▼12.98%
Wan Hai Lines Ltd. (2615.TW) (TWD)	53	199	199	162	161	▼0.31%	▼18.89%	▼18.89%
국내 해운기업 주가	'20년말	'21년말	12월말	1월19일	1월20일	전일비	전월말비	21년말비
HMM(원)	13,950	26,900	26,900	24,350	24,400	▲0.21%	▼9.29%	▼9.29%
대한해운(원)	2,833	2,640	2,640	2,355	2,375	▲0.85%	▼10.04%	▼10.04%
팬오션(원)	5,020	5,410	5,410	5,170	5,280	▲2.13%	▼2.40%	▼2.40%
KSS해운(원)	10,350	11,850	11,850	11,450	11,450	-	▼3.38%	▼3.38%
KCTC(원)	3,750	6,220	6,220	5,720	5,740	▲0.35%	▼7.72%	▼7.72%
Korea shipping stock price index(2019.1.2=100)	193	402	402	368	370	▲0.57%	▼8.07%	▼8.07%
국내 조선기업 주가	'20년말	'21년말	12월말	1월19일	1월20일	전일비	전월말비	21년말비
한국조선해양(원)	108,500	94,600	94,600	91,300	90,000	▼1.42%	▼4.86%	▼4.86%
현대미포조선(원)	48,000	70,000	70,000	77,200	76,900	▼0.39%	▲9.86%	▲9.86%
대우조선해양(원)	27,400	23,050	23,050	21,450	21,650	▲0.93%	▼6.07%	▼6.07%
삼성중공업(원)	7,040	5,670	5,670	5,450	5,480	▲0.55%	▼3.35%	▼3.35%
현대중공업주(원)	56,700	53,700	53,700	51,000	50,600	▼0.78%	▼5.77%	▼5.77%
Korea shipbuilding stock price index(2019.1.2=100)	86	85	85	83	83	▼0.42%	▼2.89%	▼2.89%
국내 조선기자재기업 주가	'20년말	'21년말	12월말	1월19일	1월20일	전일비	전월말비	21년말비
STX중공업(원)	3,860	4,740	4,740	4,725	4,765	▲0.85%	▲0.53%	▲0.53%
STX엔진(원)	7,280	9,600	9,600	10,450	10,850	▲3.83%	▲13.02%	▲13.02%
HSD엔진(원)	8,400	8,340	8,340	9,340	9,250	▼0.96%	▲10.91%	▲10.91%
한국카본(원)	13,450	10,750	10,750	11,300	11,700	▲3.54%	▲8.84%	▲8.84%
오리엔탈정공(원)	2,460	3,675	3,675	3,710	3,765	▲1.48%	▲2.45%	▲2.45%
한라HMS(원)	6,390	5,070	5,070	6,410	6,390	▼0.31%	▲26.04%	▲26.04%
인화정공(원)	7,000	13,800	13,800	15,500	15,500	-	▲12.32%	▲12.32%
Korea marine equipment stock price index(2019.1.2=100)	147	169	169	182	185	▲1.49%	▲9.79%	▲9.79%
국내 선박투자회사 주가	'20년말	'21년말	12월말	1월19일	1월20일	전일비	전월말비	21년말비
하이골드3호(원)	1,235	2,660	2,660	2,665	2,660	▼0.19%	-	-
바다로19호(원)	2,365	2,965	2,965	3,000	3,005	▲0.17%	▲1.35%	▲1.35%

SHIPPING FINANCE DAILY MONITOR

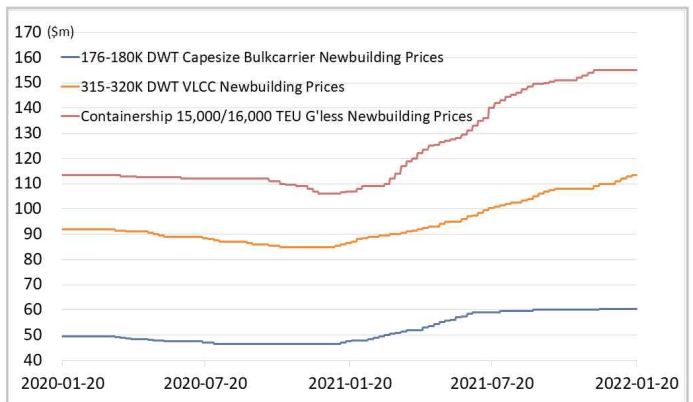
Vol.132 2022.01.21

글로벌 주가지수	'20년말	'21년말	12월말	1월19일	1월20일	전일비	전월말비	21년말비
미국 Dow Jones	30,606	36,338	36,338	35,029	34,715	▼0.89%	▼4.47%	▼4.47%
미국 S&P 500	3,756	4,766	4,766	4,533	4,483	▼1.10%	▼5.95%	▼5.95%
한국 Kospi	2,873	2,978	2,978	2,842	2,863	▲0.72%	▼3.86%	▼3.86%
독일 DAX	31	32	32	32	32	▼0.44%	▼1.27%	▼1.27%
영국 FTSE 100	6,461	7,385	7,385	7,590	7,585	▼0.06%	▲2.71%	▲2.71%
중국 A50	17,707	15,698	15,698	15,231	15,500	▲1.77%	▼1.26%	▼1.26%
일본 Nikkei	27,444	28,792	28,792	27,467	27,773	▲1.11%	▼3.54%	▼3.54%
MSCI 지수	'20년말	'21년말	12월말	1월19일	1월20일	전일비	전월말비	21년말비
MSCI World	2,690	3,232	3,232	3,099	3,082	▼0.53%	▼4.63%	▼4.63%
MSCI Emerging Markets	1,291	1,232	1,232	1,240	1,256	▲1.28%	▲1.93%	▲1.93%
MSCI Frontier Markets	572	666	666	648	649	▲0.13%	▼2.47%	▼2.47%
변동성지수	'20년말	'21년말	12월말	1월19일	1월20일	전일비	전월말비	21년말비
미국 변동성지수(VIX)	22.75	17.22	17.22	23.85	25.59	▲7.30%	▲48.61%	▲48.61%
신흥국 변동성지수(VXEEM)	24.74	19.32	19.32	24.28	26.11	▲7.54%	▲35.14%	▲35.14%
한국 변동성지수(VKOSPI)	22.09	16.5	16.50	18.76	17.99	▼4.10%	▲9.03%	▲9.03%
환율	'20년말	'21년말	12월말	1월19일	1월20일	전일비	전월말비	21년말비
원/달러 환율	1,088	1,191	1,191	1,191	1,191	-	▲0.04%	▲0.04%
원/유로 환율	1,336	1,348	1,348	1,351	1,351	▼0.02%	▲0.21%	▲0.21%
원/엔 환율	1,056	1,034	1,034	1,040	1,042	▲0.15%	▲0.77%	▲0.77%
금리	'20년말	'21년말	12월말	1월19일	1월20일	전일비	전월말비	21년말비
콜 금리(%)	0.61	1.12	1.12	1.28	1.33	▲0.050%p	▲0.215%p	▲0.215%p
CD 91일(%)	0.66	1.29	1.29	1.46	1.46	-	▲0.170%p	▲0.170%p
국고채 3년(%)	0.98	1.80	1.80	2.07	2.12	▲0.046%p	▲0.320%p	▲0.320%p
회사채 3년 AA-(%)	2.21	2.42	2.42	2.65	2.68	▲0.039%p	▲0.269%p	▲0.269%p
미국 국채 10년(%)	0.92	1.51	1.51	1.85	1.79	▼0.061%p	▲0.281%p	▲0.281%p
독일 국채 10년(%)	-0.58	-0.18	-0.18	-0.01	-0.03	▼0.018%p	▲0.152%p	▲0.152%p
영국 국채 10년(%)	0.20	0.97	0.97	1.26	1.23	▼0.029%p	▲0.257%p	▲0.257%p
일본 국채 10년(%)	0.02	0.07	0.07	0.13	0.14	▲0.004%p	▲0.068%p	▲0.068%p
원자재	'20년말	'21년말	12월말	1월19일	1월20일	전일비	전월말비	21년말비
원유(WTI, USD/bbl.)	49	75	75	87	87	▼0.07%	▲15.54%	▲15.54%
원유(Brent, USD/bbl.)	52	78	78	88	88	▼0.07%	▲13.63%	▲13.63%
금(USD/troz)	1,888	1,806	1,806	1,827	1,845	▲1.01%	▲2.19%	▲2.19%
구리(USD/ton)	7,742	9,692	9,692	9,801	9,925	▲1.27%	▲2.40%	▲2.40%
호주산 철광석(청다오 수입가, USD/DMT)	159	120	120	131	133	▲1.45%	▲10.74%	▲10.74%
인도네시아산 연료탄(광저우 수입가, 위안/톤)	670	680	680	800	840	▲5.00%	▲23.53%	▲23.53%
호주산 원료탄(중국 수입가, USD/톤)	114	369	369	410	415	▲1.22%	▲12.47%	▲12.47%
대두(cent/bushel)	1,315	1,329	1,329	1,391	1,426	▲2.48%	▲7.30%	▲7.30%
소맥(cent/bushel)	641	771	771	797	790	▼0.78%	▲2.53%	▲2.53%

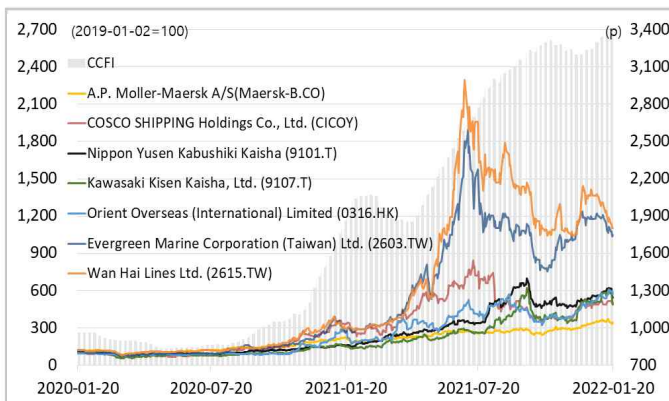
해운운임지수



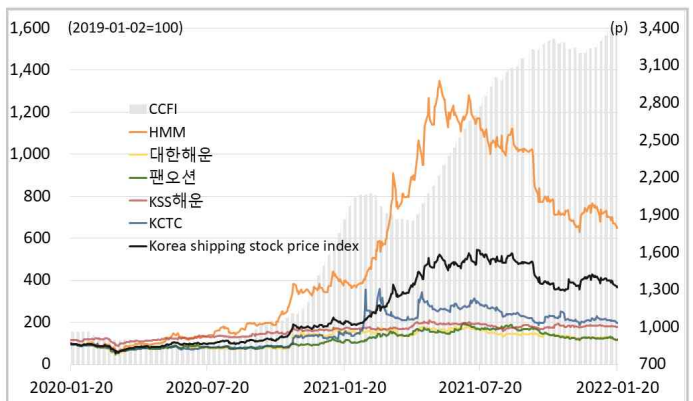
신조선가



글로벌 해운기업 주가



국내 해운기업 주가



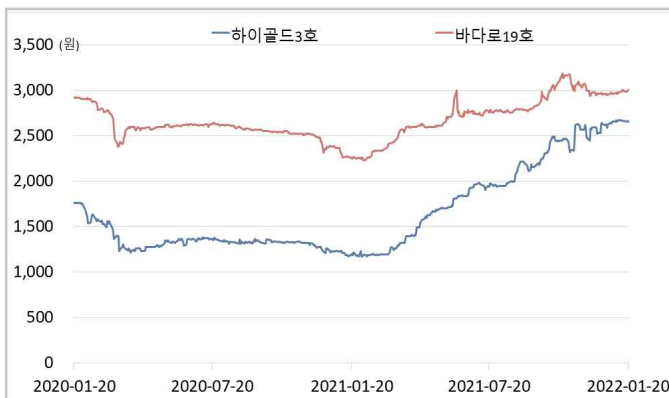
국내 조선기업 주가



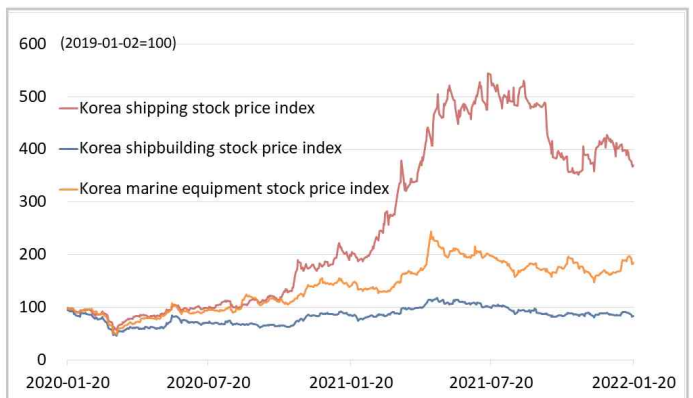
국내 조선기자재기업 주가



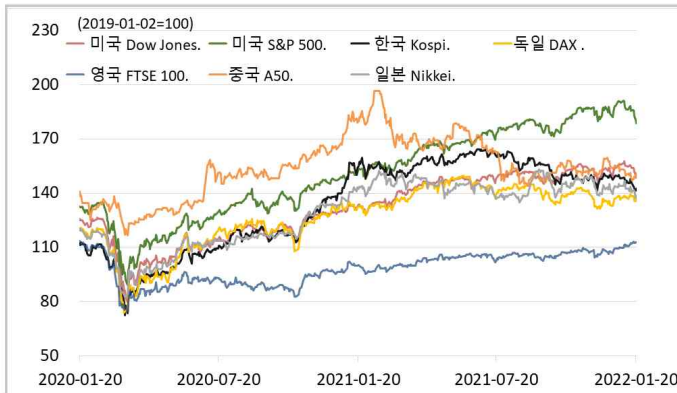
국내 선박투자회사 주가



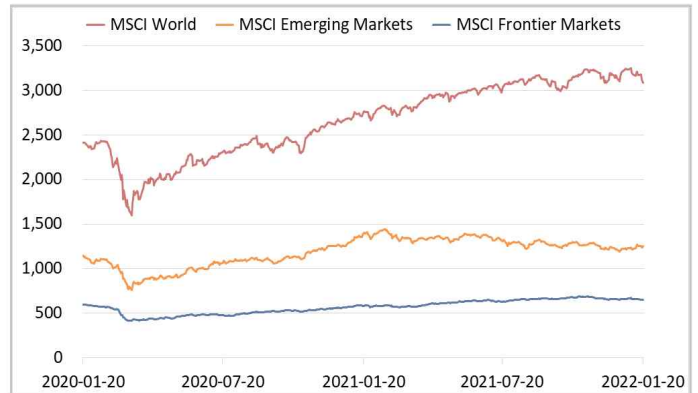
해운·조선·기자재 주가지수



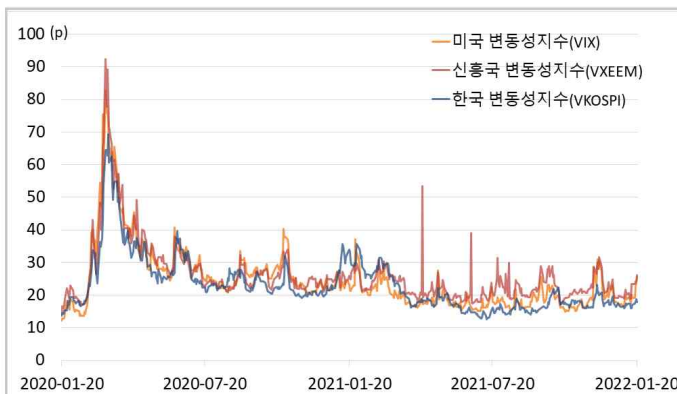
글로벌 주가지수



MSCI



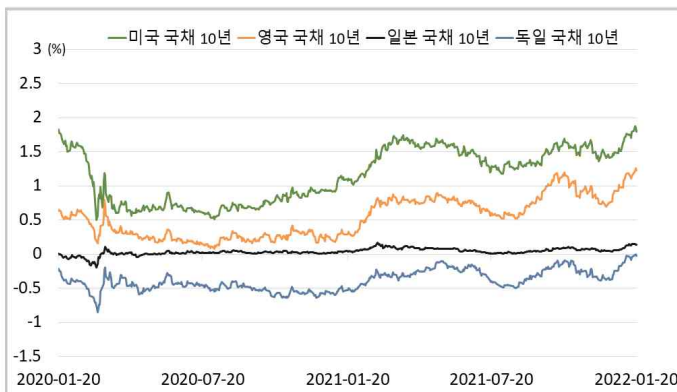
변동성지수



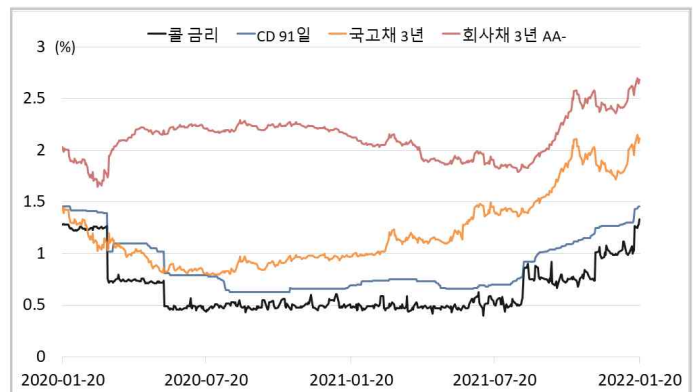
환율



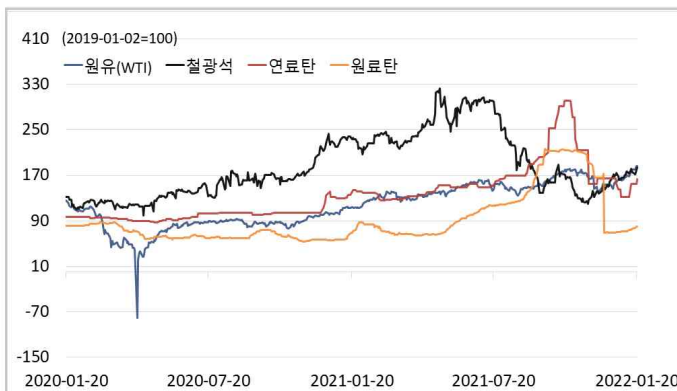
글로벌 금리 및 채권수익률



국내 금리 및 채권수익률



원자재(Iron Ore & Energy)



원자재(기타)

