

SHIPPING FINANCE
DAILY MONITOR

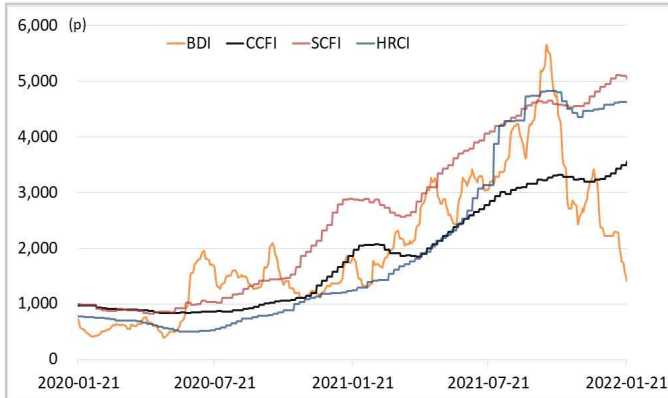
해운운임지수	'20년말	'21년말	12월말	1월20일	1월21일	전일비	전월말비	21년말비
BDI	1,366	2,217	2,217	1,474	1,415	▼4.00%	▼36.18%	▼36.18%
VLCC Average Earnings LongRun	20,386	2,255	2,255	451	-1,808	▼500.89%	▼180.18%	▼180.18%
CCFI	1,577	3,344	3,344	3,490	3,555	▲1.87%	▲6.31%	▲6.31%
SCFI	2,642	5,047	5,047	5,094	5,053	▼0.81%	▲0.13%	▲0.13%
HRCI	1,197	4,575	4,575	4,633	4,633	-	▲1.27%	▲1.27%
신조선가	'20년말	'21년말	12월말	1월20일	1월21일	전일비	전월말비	21년말비
176-180K DWT Capesize Bulkcarrier Newbuilding Prices(\$m)	47	61	61	61	61	-	-	-
315-320K DWT VLCC Newbuilding Prices(\$m)	85	112	112	114	114	▲0.44%	▲1.79%	▲1.79%
Containership 15,000/16,000 TEU G'less Newbuilding Prices(\$m)	106	155	155	155	155	-	-	-
글로벌 해운기업 주가	'20년말	'21년말	12월말	1월20일	1월21일	전일비	전월말비	21년말비
A.P. Moller-Maersk A/S(Maersk-B.CO) (DKK)	13,271	23,450	23,450	23,040	22,660	▼1.65%	▼3.37%	▼3.37%
COSCO SHIPPING Holdings Co., Ltd. (CICOY) (USD)	6	10	10	10	9	▼6.26%	▼4.19%	▼4.19%
Nippon Yusen Kabushiki Kaisha (9101.T) (JPY)	2,331	8,760	8,760	8,550	8,370	▼2.11%	▼4.45%	▼4.45%
Kawasaki Kisen Kaisha, Ltd. (9107.T) (JPY)	2,112	6,920	6,920	6,610	6,570	▼0.61%	▼5.06%	▼5.06%
Orient Overseas (International) Limited (0316.HK) (HKD)	73	192	192	200	188	▼5.71%	▼1.88%	▼1.88%
Evergreen Marine Corporation (Taiwan) Ltd. (2603.TW) (TWD)	41	143	143	124	116	▼6.85%	▼18.95%	▼18.95%
Wan Hai Lines Ltd. (2615.TW) (TWD)	53	199	199	161	152	▼5.90%	▼23.68%	▼23.68%
국내 해운기업 주가	'20년말	'21년말	12월말	1월20일	1월21일	전일비	전월말비	21년말비
HMM(원)	13,950	26,900	26,900	24,400	24,650	▲1.02%	▼8.36%	▼8.36%
대한해운(원)	2,833	2,640	2,640	2,375	2,340	▼1.47%	▼11.36%	▼11.36%
팬오션(원)	5,020	5,410	5,410	5,280	5,220	▼1.14%	▼3.51%	▼3.51%
KSS해운(원)	10,350	11,850	11,850	11,450	11,300	▼1.31%	▼4.64%	▼4.64%
KCTC(원)	3,750	6,220	6,220	5,740	5,680	▼1.05%	▼8.68%	▼8.68%
Korea shipping stock price index(2019.1.2=100)	193	402	402	370	372	▲0.46%	▼7.65%	▼7.65%
국내 조선기업 주가	'20년말	'21년말	12월말	1월20일	1월21일	전일비	전월말비	21년말비
한국조선해양(원)	108,500	94,600	94,600	90,000	89,600	▼0.44%	▼5.29%	▼5.29%
현대미포조선(원)	48,000	70,000	70,000	76,900	76,100	▼1.04%	▲8.71%	▲8.71%
대우조선해양(원)	27,400	23,050	23,050	21,650	21,300	▼1.62%	▼7.59%	▼7.59%
삼성중공업(원)	7,040	5,670	5,670	5,480	5,520	▲0.73%	▼2.65%	▼2.65%
현대중공업주(원)	56,700	53,700	53,700	50,600	50,500	▼0.20%	▼5.96%	▼5.96%
Korea shipbuilding stock price index(2019.1.2=100)	86	85	85	83	83	▼0.34%	▼3.22%	▼3.22%
국내 조선기자재기업 주가	'20년말	'21년말	12월말	1월20일	1월21일	전일비	전월말비	21년말비
STX중공업(원)	3,860	4,740	4,740	4,765	4,680	▼1.78%	▼1.27%	▼1.27%
STX엔진(원)	7,280	9,600	9,600	10,850	10,600	▼2.30%	▲10.42%	▲10.42%
HSD엔진(원)	8,400	8,340	8,340	9,250	8,860	▼4.22%	▲6.24%	▲6.24%
한국카본(원)	13,450	10,750	10,750	11,700	11,650	▼0.43%	▲8.37%	▲8.37%
오리엔탈정공(원)	2,460	3,675	3,675	3,765	3,710	▼1.46%	▲0.95%	▲0.95%
한라HMS(원)	6,390	5,070	5,070	6,390	6,320	▼1.10%	▲24.65%	▲24.65%
인화정공(원)	7,000	13,800	13,800	15,500	15,050	▼2.90%	▲9.06%	▲9.06%
Korea marine equipment stock price index(2019.1.2=100)	147	169	169	185	181	▼2.08%	▲7.51%	▲7.51%
국내 선박투자회사 주가	'20년말	'21년말	12월말	1월20일	1월21일	전일비	전월말비	21년말비
하이골드3호(원)	1,235	2,660	2,660	2,660	2,660	-	-	-
바다로19호(원)	2,365	2,965	2,965	3,005	3,010	▲0.17%	▲1.52%	▲1.52%

SHIPPING FINANCE DAILY MONITOR

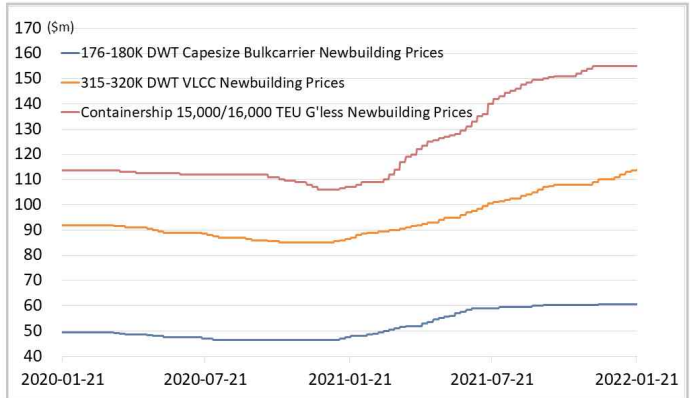
Vol.133 2022.01.24

글로벌 주가지수	'20년말	'21년말	12월말	1월20일	1월21일	전일비	전월말비	21년말비
미국 Dow Jones	30,606	36,338	36,338	34,715	34,265	▼1.30%	▼5.70%	▼5.70%
미국 S&P 500	3,756	4,766	4,766	4,483	4,398	▼1.89%	▼7.73%	▼7.73%
한국 Kospi	2,873	2,978	2,978	2,863	2,834	▼0.99%	▼4.81%	▼4.81%
독일 DAX	31	32	32	32	31	▼1.57%	▼2.81%	▼2.81%
영국 FTSE 100	6,461	7,385	7,385	7,585	7,494	▼1.20%	▲1.48%	▲1.48%
중국 A50	17,707	15,698	15,698	15,500	15,461	▼0.25%	▼1.51%	▼1.51%
일본 Nikkei	27,444	28,792	28,792	27,773	27,522	▼0.90%	▼4.41%	▼4.41%
MSCI 지수	'20년말	'21년말	12월말	1월20일	1월21일	전일비	전월말비	21년말비
MSCI World	2,690	3,232	3,232	3,082	3,025	▼1.85%	▼6.39%	▼6.39%
MSCI Emerging Markets	1,291	1,232	1,232	1,256	1,244	▼0.91%	▲1.00%	▲1.00%
MSCI Frontier Markets	572	666	666	649	647	▼0.34%	▼2.80%	▼2.80%
변동성지수	'20년말	'21년말	12월말	1월20일	1월21일	전일비	전월말비	21년말비
미국 변동성지수(VIX)	22.75	17.22	17.22	25.59	28.85	▲12.74%	▲67.54%	▲67.54%
신흥국 변동성지수(VXEEM)	24.74	19.32	19.32	26.11	27.60	▲5.71%	▲42.86%	▲42.86%
한국 변동성지수(VKOSPI)	22.09	16.5	16.50	17.99	19.36	▲7.62%	▲17.33%	▲17.33%
환율	'20년말	'21년말	12월말	1월20일	1월21일	전일비	전월말비	21년말비
원/달러 환율	1,088	1,191	1,191	1,191	1,193	▲0.13%	▲0.17%	▲0.17%
원/유로 환율	1,336	1,348	1,348	1,351	1,352	▲0.04%	▲0.25%	▲0.25%
원/엔 환율	1,056	1,034	1,034	1,042	1,047	▲0.49%	▲1.27%	▲1.27%
금리	'20년말	'21년말	12월말	1월20일	1월21일	전일비	전월말비	21년말비
콜 금리(%)	0.61	1.12	1.12	1.33	1.58	▲0.245%p	▲0.460%p	▲0.460%p
CD 91일(%)	0.66	1.29	1.29	1.46	1.46	-	▲0.170%p	▲0.170%p
국고채 3년(%)	0.98	1.80	1.80	2.12	2.13	▲0.013%p	▲0.333%p	▲0.333%p
회사채 3년 AA-(%)	2.21	2.42	2.42	2.68	2.69	▲0.009%p	▲0.278%p	▲0.278%p
미국 국채 10년(%)	0.92	1.51	1.51	1.81	1.77	▼0.041%p	▲0.258%p	▲0.258%p
독일 국채 10년(%)	-0.58	-0.18	-0.18	-0.03	-0.06	▼0.033%p	▲0.119%p	▲0.119%p
영국 국채 10년(%)	0.20	0.97	0.97	1.23	1.17	▼0.057%p	▲0.198%p	▲0.198%p
일본 국채 10년(%)	0.02	0.07	0.07	0.14	0.13	▼0.009%p	▲0.064%p	▲0.064%p
원자재	'20년말	'21년말	12월말	1월20일	1월21일	전일비	전월말비	21년말비
원유(WTI, USD/bbl.)	49	75	75	87	85	▼2.03%	▲13.20%	▲13.20%
원유(Brent, USD/bbl.)	52	78	78	88	88	▼0.55%	▲13.00%	▲13.00%
금(USD/troz)	1,888	1,806	1,806	1,845	1,838	▼0.42%	▲1.76%	▲1.76%
구리(USD/ton)	7,742	9,692	9,692	9,925	9,970	▲0.45%	▲2.87%	▲2.87%
호주산 철광석(청다오 수입가, USD/DMT)	159	120	120	133	137	▲3.51%	▲14.63%	▲14.63%
인도네시아산 연료탄(광저우 수입가, 위안/톤)	670	680	680	840	840	-	▲23.53%	▲23.53%
호주산 원료탄(중국 수입가, USD/톤)	114	369	369	415	421	▲1.45%	▲14.09%	▲14.09%
대두(cent/bushel)	1,315	1,329	1,329	1,426	1,414	▼0.81%	▲6.43%	▲6.43%
소맥(cent/bushel)	641	771	771	790	780	▼1.30%	▲1.20%	▲1.20%

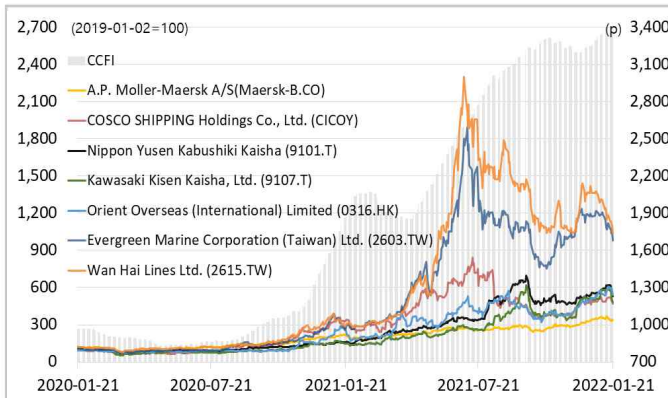
해운운임지수



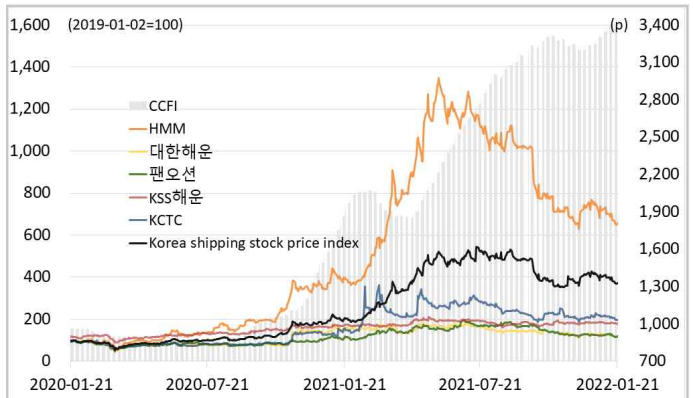
신조선가



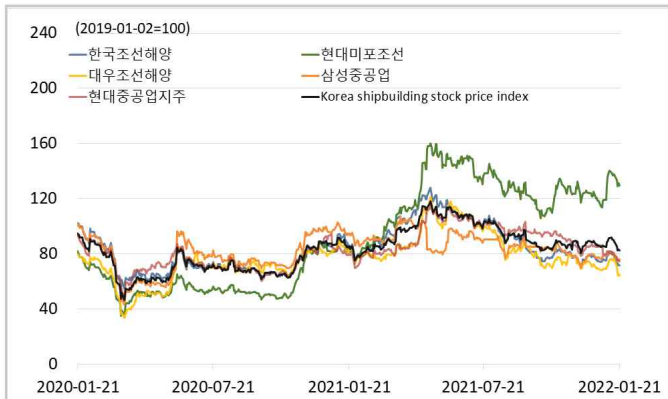
글로벌 해운기업 주가



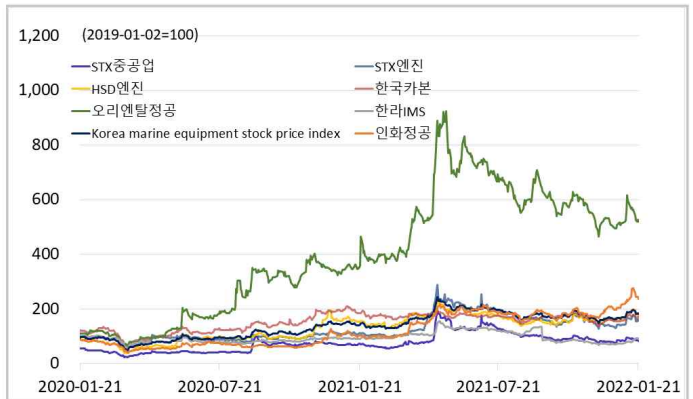
국내 해운기업 주가



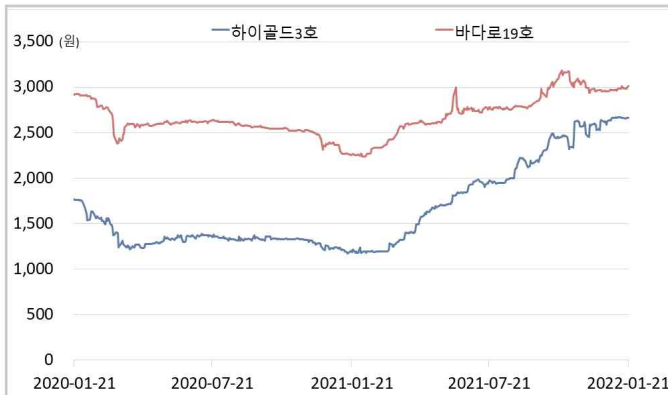
국내 조선기업 주가



국내 조선기자재기업 주가



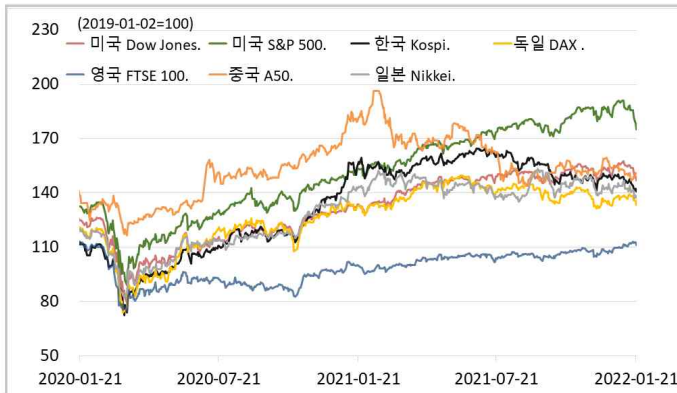
국내 선박투자회사 주가



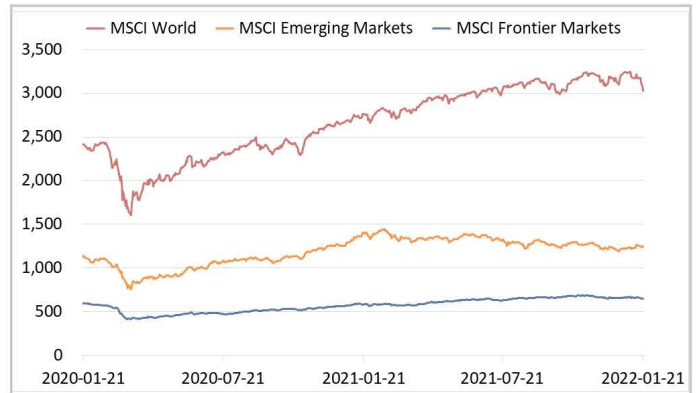
해운·조선·기자재 주가지수



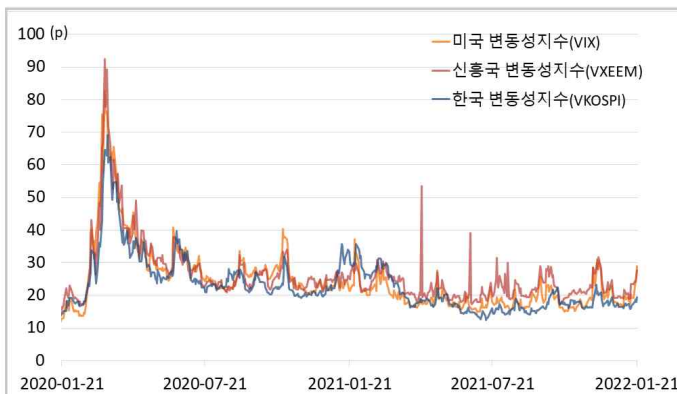
글로벌 주가지수



MSCI



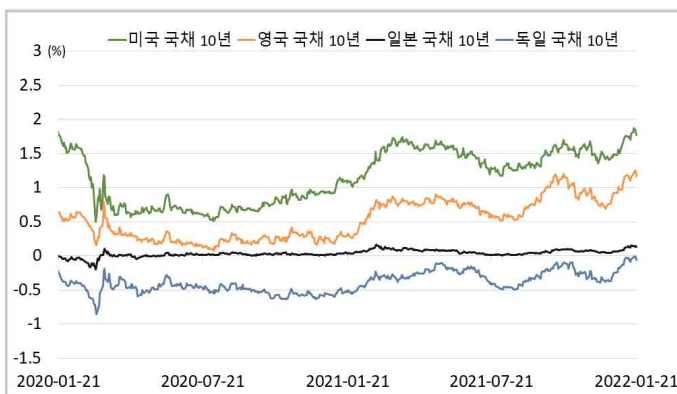
변동성지수



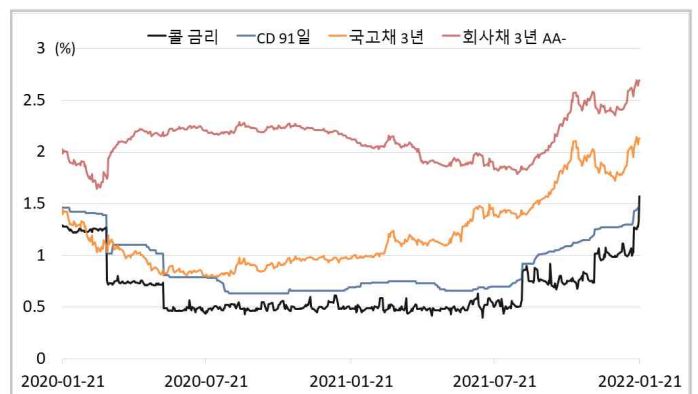
환율



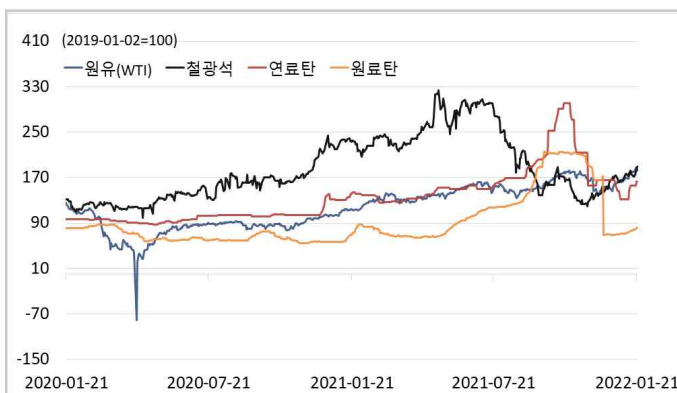
글로벌 금리 및 채권수익률



국내 금리 및 채권수익률



원자재(Iron Ore & Energy)



원자재(기타)

