

SHIPPING FINANCE
DAILY MONITOR

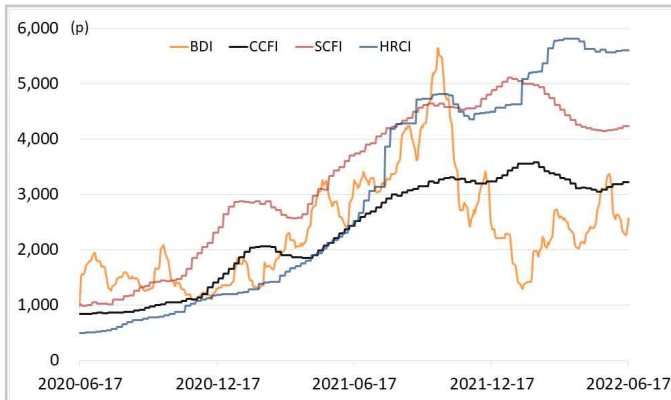
해운운임지수	'20년말	'21년말	5월말	6월16일	6월17일	전일비	전월말비	21년말비
BDI	1,366	2,217	2,566	2,462	2,578	▲4.71%	▲0.47%	▲16.28%
VLCC Average Earnings LongRun	20,386	2,255	-9,713	-15,466	-13,500	▲12.71%	▼38.99%	▼698.67%
CCFI	1,577	3,344	3,191	3,230	3,230	-	▲1.21%	▼3.43%
SCFI	2,642	5,047	4,175	4,233	4,233	-	▲1.39%	▼16.12%
HRCI	1,197	4,575	5,570	5,604	5,604	-	▲0.61%	▲22.49%
신조선가	'20년말	'21년말	5월말	6월16일	6월17일	전일비	전월말비	21년말비
176-180K DWT Capesize Bulkcarrier Newbuilding Prices(\$m)	47	61	63	63	63	-	-	▲4.13%
315-320K DWT VLCC Newbuilding Prices(\$m)	85	112	117	117	118	▲0.43%	▲0.43%	▲4.91%
Containership 15,000/16,000 TEU G'less Newbuilding Prices(\$m)	106	155	161	162	163	▲0.31%	▲0.93%	▲4.84%
글로벌 해운기업 주가	'20년말	'21년말	5월말	6월16일	6월17일	전일비	전월말비	21년말비
A.P. Moller-Maersk A/S(Maersk-B.CO) (DKK)	13,271	23,450	20,220	17,080	16,510	▼3.34%	▼18.35%	▼29.59%
COSCO SHIPPING Holdings Co., Ltd. (CIC.OY) (USD)	6	10	9	8	7	▼8.45%	▼16.15%	▼22.75%
Nippon Yusen Kabushiki Kaisha (9101.T) (JPY)	2,331	8,760	10,700	9,560	9,320	▼2.51%	▼12.90%	▲6.39%
Kawasaki Kisen Kaisha, Ltd. (9107.T) (JPY)	2,112	6,920	10,240	8,770	8,530	▼2.74%	▼16.70%	▲23.27%
Orient Overseas (International) Limited (0316.HK) (HKD)	73	192	241	228	230	▲0.79%	▼4.65%	▲19.81%
Evergreen Marine Corporation (Taiwan) Ltd. (2603.TW) (TWD)	41	143	141	120	120	-	▼14.95%	▼16.14%
Wan Hai Lines Ltd. (2615.TW) (TWD)	53	199	157	131	131	-	▼16.56%	▼34.01%
국내 해운기업 주가	'20년말	'21년말	5월말	6월16일	6월17일	전일비	전월말비	21년말비
HMM(원)	13,950	26,900	32,450	27,850	26,900	▼3.41%	▼17.10%	-
대한해운(원)	2,833	2,640	3,060	2,710	2,695	▼0.55%	▼11.93%	▲2.08%
팬오션(원)	5,020	5,410	7,600	6,580	6,650	▲1.06%	▼12.50%	▲22.92%
KSS해운(원)	10,350	11,850	11,550	10,500	10,500	-	▼9.09%	▼11.39%
KCTC(원)	3,750	6,220	6,030	5,190	5,080	▼2.12%	▼15.75%	▼18.33%
Korea shipping stock price index(2019.1.2=100)	193	402	495	427	417	▼2.37%	▼15.88%	▲3.54%
국내 조선기업 주가	'20년말	'21년말	5월말	6월16일	6월17일	전일비	전월말비	21년말비
한국조선해양(원)	108,500	94,600	91,400	85,900	87,900	▲2.33%	▼3.83%	▼7.08%
현대미포조선(원)	48,000	70,000	83,800	82,400	85,000	▲3.16%	▲1.43%	▲21.43%
대우조선해양(원)	27,400	23,050	22,050	20,350	21,550	▲5.90%	▼2.27%	▼6.51%
삼성중공업(원)	7,040	5,670	5,930	5,560	5,700	▲2.52%	▼3.88%	▲0.53%
현대중공업지주(원)	56,700	53,700	62,500	60,800	59,800	▼1.64%	▼4.32%	▲11.36%
Korea shipbuilding stock price index(2019.1.2=100)	86	85	90	85	87	▲1.97%	▼3.00%	▲2.23%
국내 조선기자재기업 주가	'20년말	'21년말	5월말	6월16일	6월17일	전일비	전월말비	21년말비
STX중공업(원)	3,860	4,740	4,610	4,330	4,300	▼0.69%	▼6.72%	▼9.28%
STX엔진(원)	7,280	9,600	13,200	12,450	13,000	▲4.42%	▼1.52%	▲35.42%
HSD엔진(원)	8,400	8,340	8,730	8,950	9,050	▲1.12%	▲3.67%	▲8.51%
한국카본(원)	13,450	10,750	13,000	13,000	13,300	▲2.31%	▲2.31%	▲23.72%
오리엔탈정공(원)	2,460	3,675	3,190	2,915	2,885	▼1.03%	▼9.56%	▼21.50%
한라IMS(원)	6,390	5,070	5,650	4,965	4,985	▲0.40%	▼11.77%	▼1.68%
인화정공(원)	7,000	13,800	15,100	14,650	14,800	▲1.02%	▼1.99%	▲7.25%
Korea marine equipment stock price index(2019.1.2=100)	147	169	189	185	188	▲1.71%	▼0.76%	▲11.41%
국내 선박투자회사 주가	'20년말	'21년말	5월말	6월16일	6월17일	전일비	전월말비	21년말비
바다로19호(원)	2,365	2,965	3,305	3,350	3,355	▲0.15%	▲1.51%	▲13.15%

SHIPPING FINANCE DAILY MONITOR

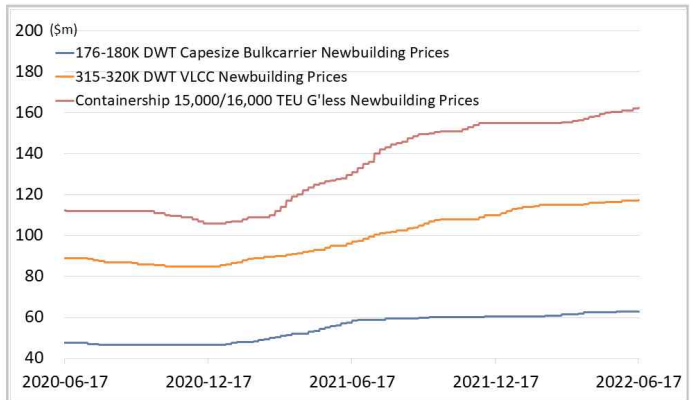
Vol.229 2022.06.20

글로벌 주가지수	'20년말	'21년말	5월말	6월16일	6월17일	전일비	전월말비	21년말비
미국 Dow Jones	30,606	36,338	32,990	29,927	29,889	▼0.13%	▼9.40%	▼17.75%
미국 S&P 500	3,756	4,766	4,132	3,667	3,675	▲0.22%	▼11.07%	▼22.90%
한국 Kospi	2,873	2,978	2,686	2,451	2,441	▼0.43%	▼9.12%	▼18.02%
독일 DAX	31	32	27	24	25	▲0.29%	▼10.64%	▼24.13%
영국 FTSE 100	6,461	7,385	7,608	7,045	7,016	▼0.41%	▼7.77%	▼4.99%
중국 A50	17,707	15,698	13,594	14,040	14,285	▲1.75%	▲5.09%	▼9.00%
일본 Nikkei	27,444	28,792	27,280	26,431	25,963	▼1.77%	▼4.83%	▼9.82%
MSCI 지수	'20년말	'21년말	5월말	6월16일	6월17일	전일비	전월말비	21년말비
MSCI World	2,690	3,232	2,791	2,491	2,486	▼0.19%	▼10.94%	▼23.08%
MSCI Emerging Markets	1,291	1,232	1,078	1,008	1,005	▼0.35%	▼6.78%	▼18.46%
MSCI Frontier Markets	572	666	549	522	519	▼0.44%	▼5.31%	▼21.96%
변동성지수	'20년말	'21년말	5월말	6월16일	6월17일	전일비	전월말비	21년말비
미국 변동성지수(VIX)	22.75	17.22	26.19	32.95	31.13	▼5.52%	▲18.86%	▲80.78%
신흥국 변동성지수(VXEEM)	24.74	19.32	24.65	29.19	27.60	▼5.45%	▲11.97%	▲42.86%
한국 변동성지수(VKOSPI)	22.09	16.5	17.26	23.72	25.79	▲8.73%	▲49.42%	▲56.30%
환율	'20년말	'21년말	5월말	6월16일	6월17일	전일비	전월말비	21년말비
원/달러 환율	1,088	1,191	1,241	1,294	1,295	▲0.12%	▲4.35%	▲8.78%
원/유로 환율	1,336	1,348	1,328	1,344	1,357	▲0.93%	▲2.21%	▲0.64%
원/엔 환율	1,056	1,034	970	972	960	▼1.18%	▼0.98%	▼7.14%
금리	'20년말	'21년말	5월말	6월16일	6월17일	전일비	전월말비	21년말비
콜 금리(%)	0.61	1.12	1.86	1.70	1.73	▲0.035%p	▼0.130%p	▲0.618%p
CD 91일(%)	0.66	1.29	1.96	1.99	1.99	-	▲0.030%p	▲0.700%p
국고채 3년(%)	0.98	1.80	3.03	3.73	3.75	▲0.017%p	▲0.718%p	▲1.946%p
회사채 3년 AA-(%)	2.21	2.42	3.81	4.44	4.47	▲0.031%p	▲0.661%p	▲2.053%p
미국 국채 10년(%)	0.92	1.51	2.86	3.20	3.23	▲0.036%p	▲0.369%p	▲1.719%p
독일 국채 10년(%)	-0.58	-0.18	1.12	1.70	1.67	▼0.034%p	▲0.549%p	▲1.848%p
영국 국채 10년(%)	0.20	0.97	2.10	2.53	2.50	▼0.034%p	▲0.396%p	▲1.524%p
일본 국채 10년(%)	0.02	0.07	0.24	0.35	0.32	▼0.030%p	▲0.076%p	▲0.247%p
원자재	'20년말	'21년말	5월말	6월16일	6월17일	전일비	전월말비	21년말비
원유(WTI, USD/bbl.)	49	75	115	118	110	▼6.83%	▼4.46%	▲45.67%
원유(Brent, USD/bbl.)	52	78	123	120	113	▼5.58%	▼7.91%	▲45.44%
금(USD/troz)	1,888	1,806	1,839	1,827	1,842	▲0.82%	▲0.16%	▲1.98%
구리(USD/ton)	7,742	9,692	9,501	9,105	9,101	▼0.04%	▼4.21%	▼6.10%
호주산 철광석(청다오 수입가, USD/DMT)	159	120	136	129	122	▼5.96%	▼10.89%	▲1.55%
인도네시아산 연료탄(광저우 수입가, 위안/톤)	670	680	890	890	890	-	-	▲30.88%
호주산 원료탄(중국 수입가, USD/톤)	114	369	489	489	489	-	-	▲32.52%
대두(cent/bushel)	1,315	1,329	1,683	1,710	1,702	▼0.44%	▲1.11%	▲28.09%
소맥(cent/bushel)	641	771	1,088	1,078	1,034	▼4.08%	▼4.90%	▲34.19%

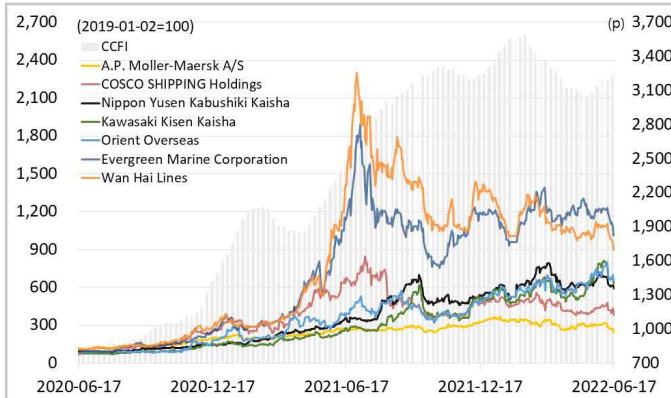
해운운임지수



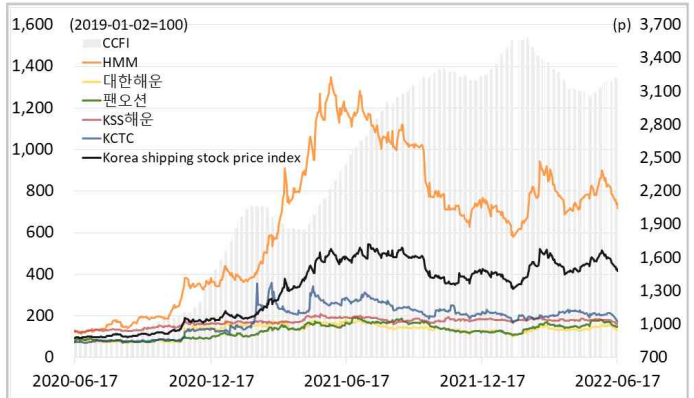
신조선가



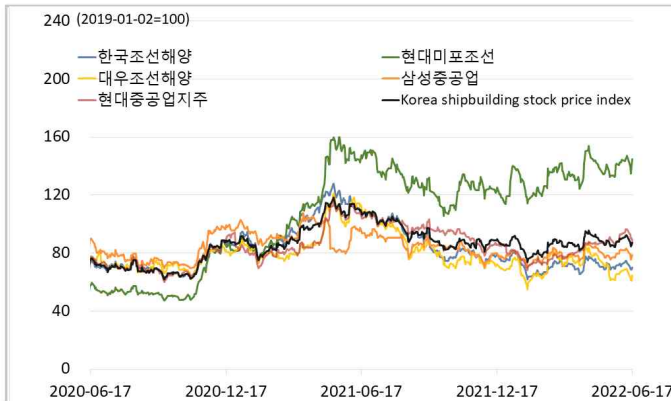
글로벌 해운기업 주가



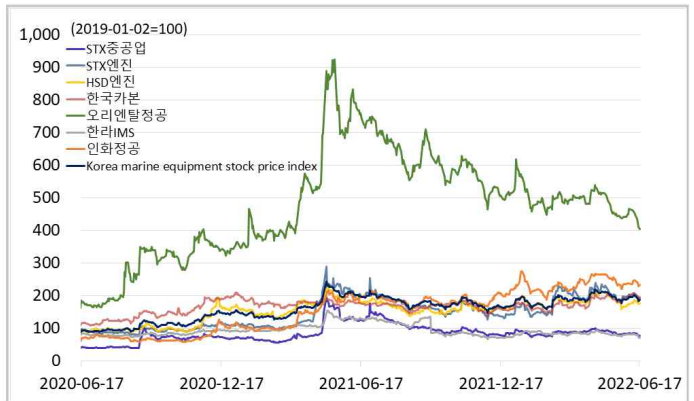
국내 해운기업 주가



국내 조선기업 주가



국내 조선기자재기업 주가



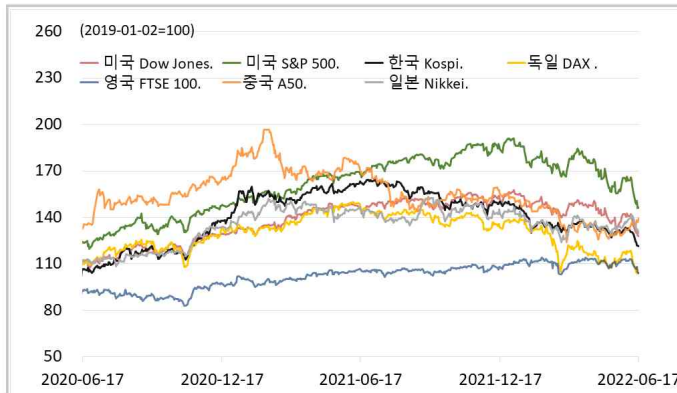
국내 선박투자회사 주가



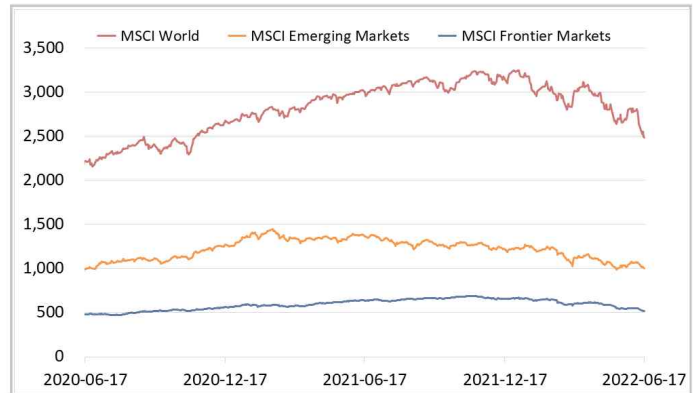
해운·조선·기자재 주가지수



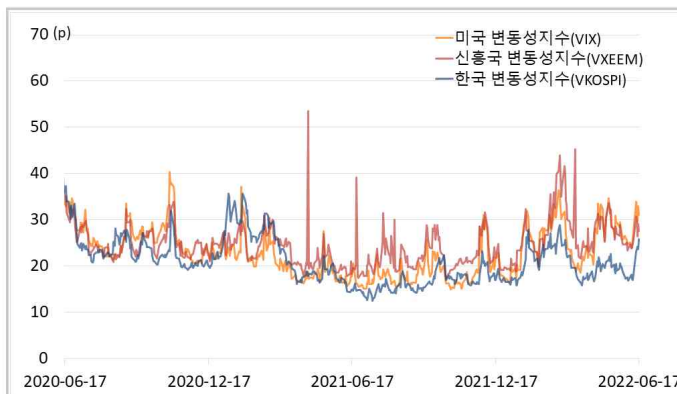
글로벌 주가지수



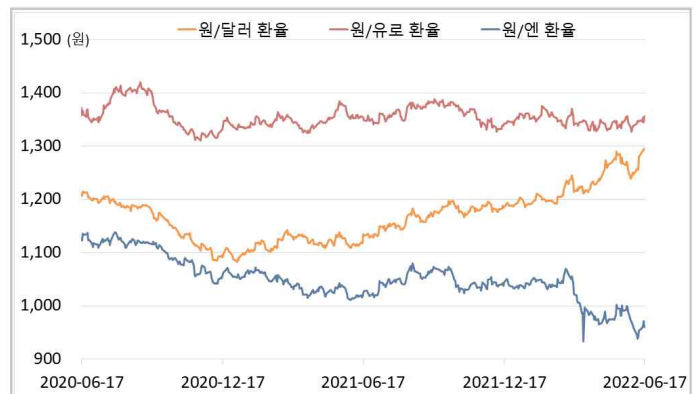
MSCI



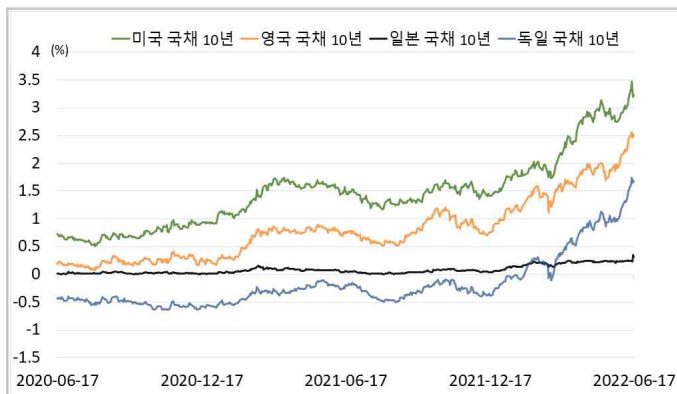
변동성지수



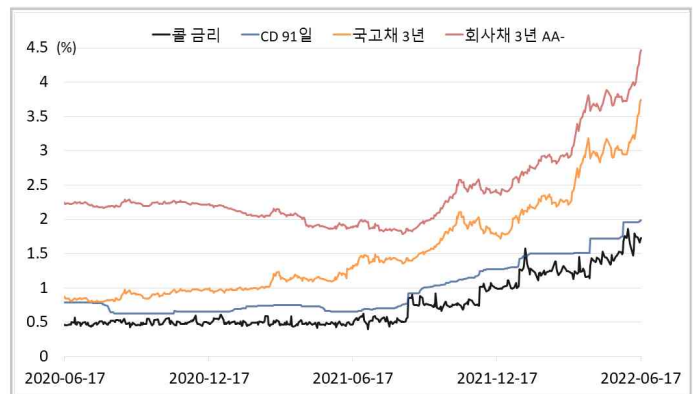
환율



글로벌 금리 및 채권수익률



국내 금리 및 채권수익률



원자재(Iron Ore & Energy)



원자재(기타)

