

SHIPPING FINANCE
DAILY MONITOR

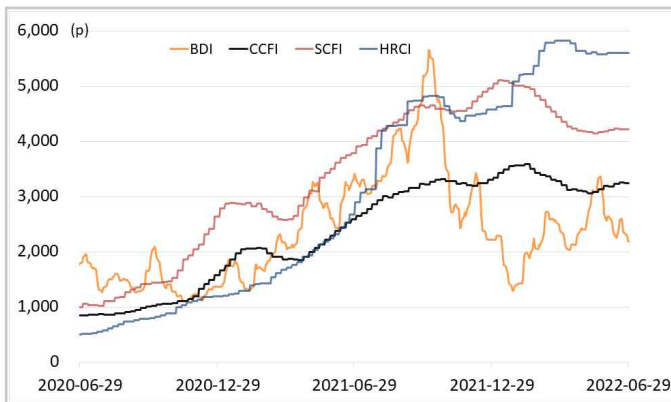
해운운임지수	'20년말	'21년말	5월말	6월28일	6월29일	전일비	전월말비	21년말비
BDI	1,366	2,217	2,566	2,204	2,186	▼0.82%	▼14.81%	▼1.40%
VLCC Average Earnings LongRun	20,386	2,255	-9,713	-4,970	-4,970	-	▲48.83%	▼320.40%
CCFI	1,577	3,344	3,191	3,245	3,245	-	▲1.69%	▼2.97%
SCFI	2,642	5,047	4,175	4,216	4,216	-	▲0.98%	▼16.46%
HRCI	1,197	4,575	5,570	5,598	5,598	-	▲0.50%	▲22.36%
신조선가	'20년말	'21년말	5월말	6월28일	6월29일	전일비	전월말비	21년말비
176-180K DWT Capesize Bulkcarrier Newbuilding Prices(\$m)	47	61	63	64	64	-	▲1.59%	▲5.79%
315-320K DWT VLCC Newbuilding Prices(\$m)	85	112	117	118	118	-	▲0.43%	▲4.91%
Containership 15,000/16,000 TEU G'less Newbuilding Prices(\$m)	106	155	161	163	163	-	▲1.24%	▲5.16%
글로벌 해운기업 주가	'20년말	'21년말	5월말	6월28일	6월29일	전일비	전월말비	21년말비
A.P. Moller-Maersk A/S(Maersk-B.CO) (DKK)	13,271	23,450	20,220	17,120	17,215	▲0.55%	▼14.86%	▼26.59%
COSCO SHIPPING Holdings Co., Ltd. (CIC0Y) (USD)	6	10	9	7	7	▼2.04%	▼17.97%	▼24.42%
Nippon Yusen Kabushiki Kaisha (9101.T) (JPY)	2,331	8,760	10,700	9,650	9,440	▼2.18%	▼11.78%	▲7.76%
Kawasaki Kisen Kaisha, Ltd. (9107.T) (JPY)	2,112	6,920	10,240	8,850	8,520	▼3.73%	▼16.80%	▲23.12%
Orient Overseas (International) Limited (0316.HK) (HKD)	73	192	241	223	215	▼3.77%	▼10.95%	▲11.89%
Evergreen Marine Corporation (Taiwan) Ltd. (2603.TW) (TWD)	41	143	141	109	89	▼17.97%	▼36.65%	▼37.54%
Wan Hai Lines Ltd. (2615.TW) (TWD)	53	199	157	128	120	▼6.25%	▼23.57%	▼39.55%
국내 해운기업 주가	'20년말	'21년말	5월말	6월28일	6월29일	전일비	전월말비	21년말비
HMM(원)	13,950	26,900	32,450	26,000	25,250	▼2.88%	▼22.19%	▼6.13%
대한해운(원)	2,833	2,640	3,060	2,685	2,670	▼0.56%	▼12.75%	▲1.14%
팬오션(원)	5,020	5,410	7,600	6,180	6,100	▼1.29%	▼19.74%	▲12.75%
KSS해운(원)	10,350	11,850	11,550	10,150	10,050	▼0.99%	▼12.99%	▼15.19%
KCTC(원)	3,750	6,220	6,030	4,530	4,505	▼0.55%	▼25.29%	▼27.57%
Korea shipping stock price index(2019.1.2=100)	193	402	495	400	390	▼2.42%	▼21.20%	▼3.01%
국내 조선기업 주가	'20년말	'21년말	5월말	6월28일	6월29일	전일비	전월말비	21년말비
한국조선해양(원)	108,500	94,600	91,400	91,600	91,200	▼0.44%	▼0.22%	▼3.59%
현대미포조선(원)	48,000	70,000	83,800	87,600	87,400	▼0.23%	▲4.30%	▲24.86%
대우조선해양(원)	27,400	23,050	22,050	22,800	22,750	▼0.22%	▲3.17%	▼1.30%
삼성중공업(원)	7,040	5,670	5,930	5,940	5,870	▼1.18%	▼1.01%	▲3.53%
현대중공업지주(원)	56,700	53,700	62,500	61,700	59,300	▼3.89%	▼5.12%	▲10.43%
Korea shipbuilding stock price index(2019.1.2=100)	86	85	90	91	89	▼1.30%	▼0.45%	▲4.91%
국내 조선기자재기업 주가	'20년말	'21년말	5월말	6월28일	6월29일	전일비	전월말비	21년말비
STX중공업(원)	3,860	4,740	4,610	4,265	4,400	▲3.17%	▼4.56%	▼7.17%
STX엔진(원)	7,280	9,600	13,200	13,550	13,750	▲1.48%	▲4.17%	▲43.23%
HSD엔진(원)	8,400	8,340	8,730	9,250	9,360	▲1.19%	▲7.22%	▲12.23%
한국카본(원)	13,450	10,750	13,000	14,300	14,550	▲1.75%	▲11.92%	▲35.35%
오리엔탈정공(원)	2,460	3,675	3,190	2,770	2,825	▲1.99%	▼11.44%	▼23.13%
한라IMS(원)	6,390	5,070	5,650	5,090	5,160	▲1.38%	▼8.67%	▲1.78%
인화정공(원)	7,000	13,800	15,100	14,300	14,550	▲1.75%	▼3.64%	▲5.43%
Korea marine equipment stock price index(2019.1.2=100)	147	169	189	194	197	▲1.66%	▲4.10%	▲16.87%
국내 선박투자회사 주가	'20년말	'21년말	5월말	6월28일	6월29일	전일비	전월말비	21년말비
바다로19호(원)	2,365	2,965	3,305	3,335	3,340	▲0.15%	▲1.06%	▲12.65%

SHIPPING FINANCE DAILY MONITOR

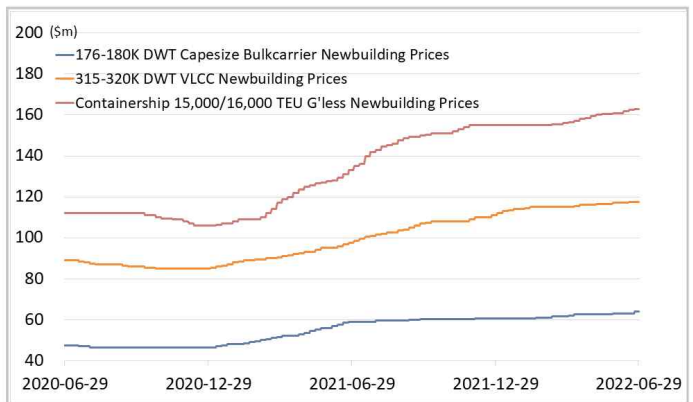
Vol.237 2022.06.30

글로벌 주가지수	'20년말	'21년말	5월말	6월28일	6월29일	전일비	전월말비	21년말비
미국 Dow Jones	30,606	36,338	32,990	30,947	31,029	▲0.27%	▼5.94%	▼14.61%
미국 S&P 500	3,756	4,766	4,132	3,822	3,819	▼0.07%	▼7.58%	▼19.88%
한국 Kospi	2,873	2,978	2,686	2,422	2,378	▼1.82%	▼11.46%	▼20.14%
독일 DAX	31	32	27	25	24	▼4.31%	▼14.28%	▼27.22%
영국 FTSE 100	6,461	7,385	7,608	7,323	7,312	▼0.15%	▼3.88%	▼0.98%
중국 A50	17,707	15,698	13,594	14,918	14,732	▼1.25%	▲8.37%	▼6.15%
일본 Nikkei	27,444	28,792	27,280	27,049	26,805	▼0.91%	▼1.74%	▼6.90%
MSCI 지수	'20년말	'21년말	5월말	6월28일	6월29일	전일비	전월말비	21년말비
MSCI World	2,690	3,232	2,791	2,584	2,574	▼0.38%	▼7.76%	▼20.34%
MSCI Emerging Markets	1,291	1,232	1,078	1,030	1,013	▼1.64%	▼5.98%	▼17.76%
MSCI Frontier Markets	572	666	549	521	521	▲0.03%	▼5.05%	▼21.74%
변동성지수	'20년말	'21년말	5월말	6월28일	6월29일	전일비	전월말비	21년말비
미국 변동성지수(VIX)	22.75	17.22	26.19	28.36	28.16	▼0.71%	▲7.52%	▲63.53%
신흥국 변동성지수(VXEEM)	24.74	19.32	24.65	24.90	25.76	▲3.45%	▲4.50%	▲33.33%
한국 변동성지수(VKOSPI)	22.09	16.5	17.26	21.21	22.46	▲5.89%	▲30.13%	▲36.12%
환율	'20년말	'21년말	5월말	6월28일	6월29일	전일비	전월말비	21년말비
원/달러 환율	1,088	1,191	1,241	1,291	1,298	▲0.50%	▲4.55%	▲8.99%
원/유로 환율	1,336	1,348	1,328	1,360	1,365	▲0.42%	▲2.85%	▲1.27%
원/엔 환율	1,056	1,034	970	948	950	▲0.22%	▼1.99%	▼8.09%
금리	'20년말	'21년말	5월말	6월28일	6월29일	전일비	전월말비	21년말비
콜 금리(%)	0.61	1.12	1.86	1.83	1.81	▼0.020%p	▼0.055%p	▲0.693%p
CD 91일(%)	0.66	1.29	1.96	2.02	2.04	▲0.020%p	▲0.080%p	▲0.750%p
국고채 3년(%)	0.98	1.80	3.03	3.55	3.55	-	▲0.525%p	▲1.753%p
회사채 3년 AA-(%)	2.21	2.42	3.81	4.34	4.36	▲0.020%p	▲0.552%p	▲1.944%p
미국 국채 10년(%)	0.92	1.51	2.86	3.18	3.09	▼0.090%p	▲0.225%p	▲1.575%p
독일 국채 10년(%)	-0.58	-0.18	1.12	1.64	1.50	▼0.131%p	▲0.384%p	▲1.683%p
영국 국채 10년(%)	0.20	0.97	2.10	2.48	2.38	▼0.103%p	▲0.276%p	▲1.404%p
일본 국채 10년(%)	0.02	0.07	0.24	0.24	0.23	▼0.008%p	▼0.014%p	▲0.157%p
원자재	'20년말	'21년말	5월말	6월28일	6월29일	전일비	전월말비	21년말비
원유(WTI, USD/bbl.)	49	75	115	112	110	▼1.77%	▼4.26%	▲45.96%
원유(Brent, USD/bbl.)	52	78	123	118	116	▼1.46%	▼5.36%	▲49.47%
금(USD/troz)	1,888	1,806	1,839	1,819	1,818	▼0.07%	▼1.14%	▲0.66%
구리(USD/ton)	7,742	9,692	9,501	8,502	8,446	▼0.66%	▼11.10%	▼12.86%
호주산 철광석(청다오 수입가, USD/DMT)	159	120	136	125	123	▼1.08%	▼9.50%	▲3.13%
인도네시아산 연료탄(광저우 수입가, 위안/톤)	670	680	890	890	890	-	-	▲30.88%
호주산 원료탄(중국 수입가, USD/톤)	114	369	489	489	489	-	-	▲32.52%
대두(cent/bushel)	1,315	1,329	1,683	1,664	1,674	▲0.63%	▼0.53%	▲26.00%
소맥(cent/bushel)	641	771	1,088	921	916	▼0.62%	▼15.82%	▲18.78%

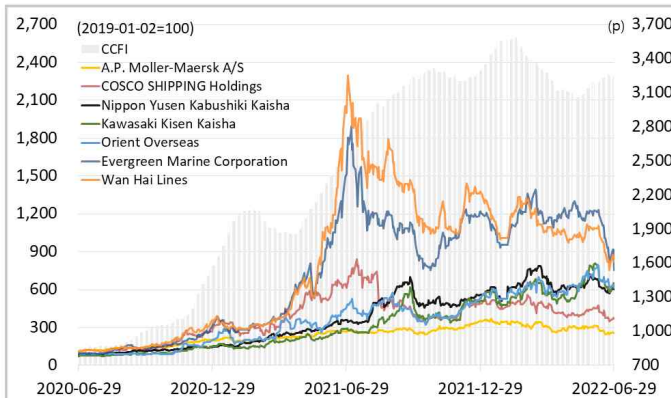
해운운임지수



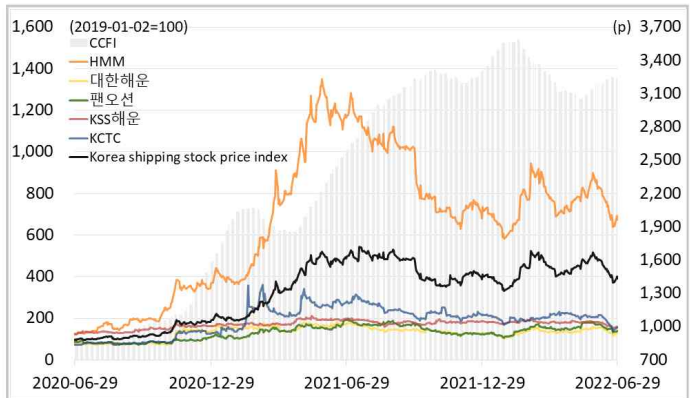
신조선가



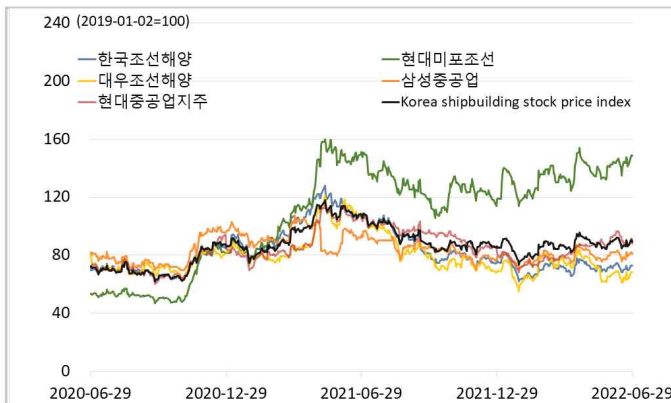
글로벌 해운기업 주가



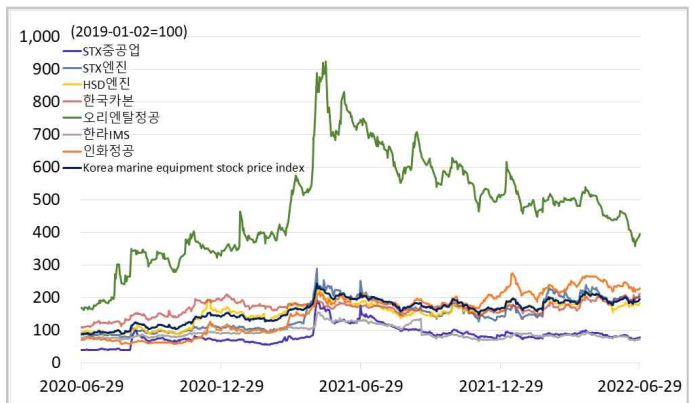
국내 해운기업 주가



국내 조선기업 주가



국내 조선기자재기업 주가



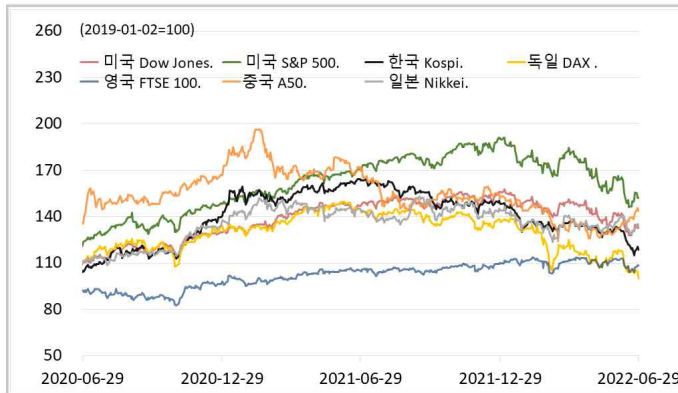
국내 선박투자회사 주가



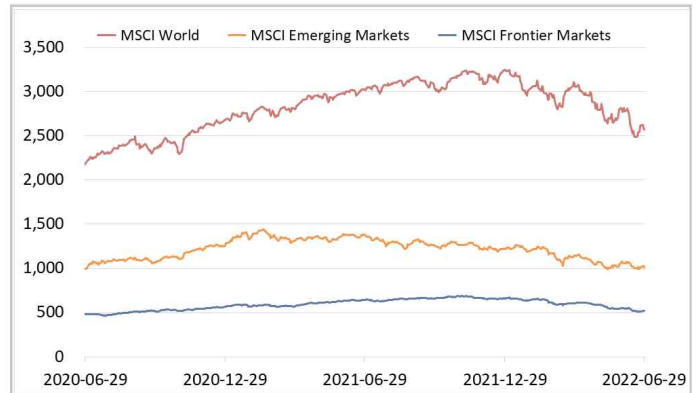
해운·조선·기자재 주가지수



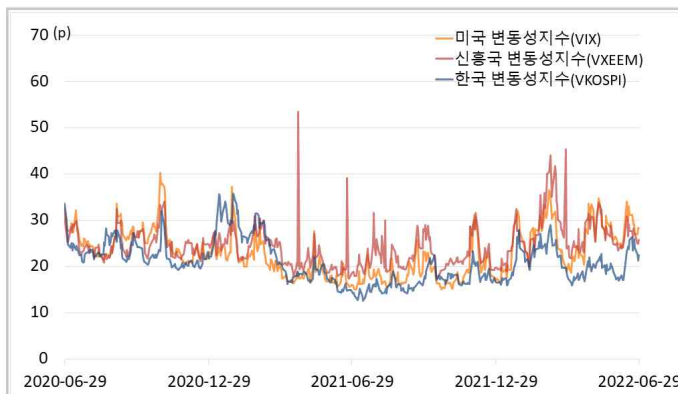
글로벌 주가지수



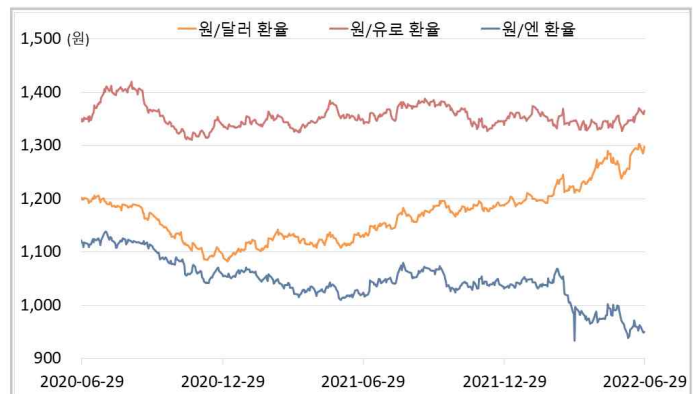
MSCI



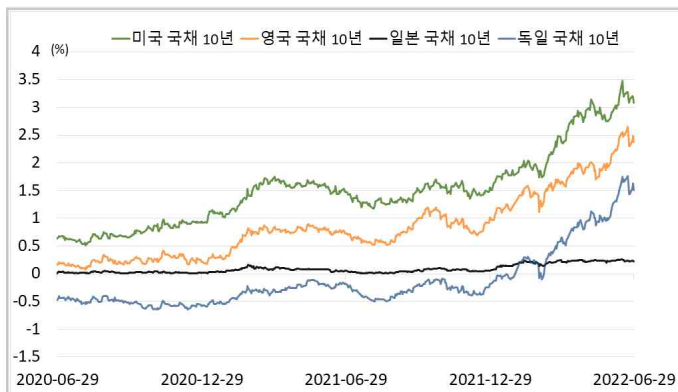
변동성지수



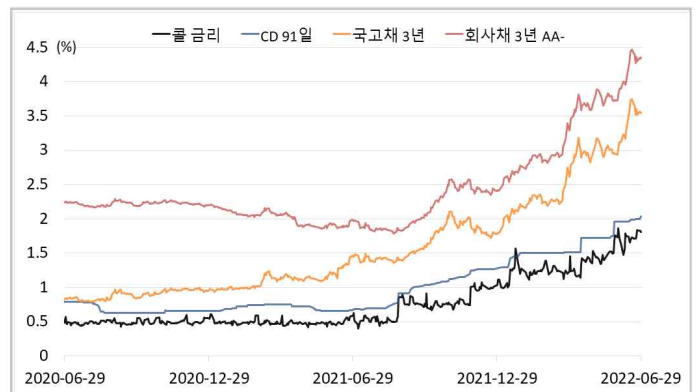
환율



글로벌 금리 및 채권수익률



국내 금리 및 채권수익률



원자재(Iron Ore & Energy)



원자재(기타)

