

SHIPPING FINANCE  
DAILY MONITOR

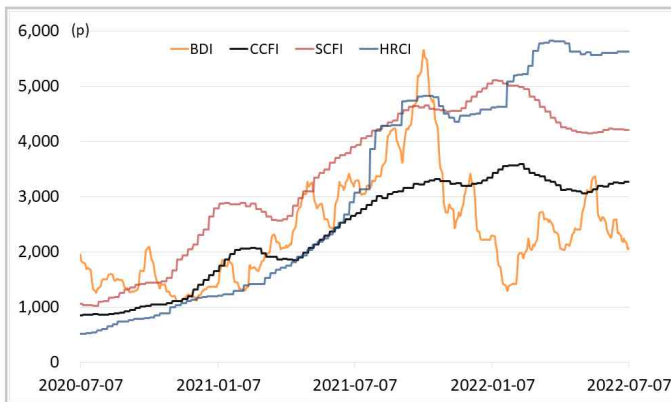
해운운임지수	'20년말	'21년말	6월말	7월6일	7월7일	전일비	전월말비	21년말비
BDI	1,366	2,217	2,240	2,043	2,073	▲1.47%	▼7.46%	▼6.50%
VLCC Average Earnings LongRun	20,386	2,255	-4,970	-3,376	-3,376	-	▲32.07%	▼249.71%
CCFI	1,577	3,344	3,245	3,271	3,271	-	▲0.81%	▼2.19%
SCFI	2,642	5,047	4,216	4,203	4,203	-	▼0.31%	▼16.71%
HRCI	1,197	4,575	5,632	5,632	5,632	-	-	▲23.10%
신조선가	'20년말	'21년말	6월말	7월6일	7월7일	전일비	전월말비	21년말비
176-180K DWT Capesize Bulkcarrier Newbuilding Prices(\$m)	47	61	64	65	65	-	▲0.78%	▲6.61%
315-320K DWT VLCC Newbuilding Prices(\$m)	85	112	118	118	118	-	▲0.43%	▲5.36%
Containership 15,000/16,000 TEU G'less Newbuilding Prices(\$m)	106	155	163	163	163	-	-	▲5.16%
글로벌 해운기업 주가	'20년말	'21년말	6월말	7월6일	7월7일	전일비	전월말비	21년말비
A.P. Moller-Maersk A/S(Maersk-B.CO) (DKK)	13,271	23,450	16,555	16,110	17,255	▲7.11%	▲4.23%	▼26.42%
COSCO SHIPPING Holdings Co., Ltd. (CICOY) (USD)	6	10	7	7	7	▲2.86%	▲6.82%	▼24.53%
Nippon Yusen Kabushiki Kaisha (9101.T) (JPY)	2,331	8,760	9,270	9,190	9,180	▼0.11%	▼0.97%	▲4.79%
Kawasaki Kisen Kaisha, Ltd. (9107.T) (JPY)	2,112	6,920	8,250	7,720	7,620	▼1.30%	▼7.64%	▲10.12%
Orient Overseas (International) Limited (0316.HK) (HKD)	73	192	208	210	218	▲3.81%	▲4.81%	▲13.66%
Evergreen Marine Corporation (Taiwan) Ltd. (2603.TW) (TWD)	41	143	85	86	88	▲3.03%	▲4.49%	▼37.96%
Wan Hai Lines Ltd. (2615.TW) (TWD)	53	199	119	114	117	▲2.64%	▼2.10%	▼41.31%
국내 해운기업 주가	'20년말	'21년말	6월말	7월6일	7월7일	전일비	전월말비	21년말비
HMM(원)	13,950	26,900	24,600	23,850	24,800	▲3.98%	▲0.81%	▼7.81%
대한해운(원)	2,833	2,640	2,620	2,400	2,420	▲0.83%	▼7.63%	▼8.33%
팬오션(원)	5,020	5,410	5,940	5,480	5,480	-	▼7.74%	▲1.29%
KSS해운(원)	10,350	11,850	9,970	9,790	9,620	▼1.74%	▼3.51%	▼18.82%
KCTC(원)	3,750	6,220	4,405	4,280	4,385	▲2.45%	▼0.45%	▼29.50%
Korea shipping stock price index(2019.1.2=100)	193	402	380	364	375	▲2.99%	▼1.34%	▼6.73%
국내 조선기업 주가	'20년말	'21년말	6월말	7월6일	7월7일	전일비	전월말비	21년말비
한국조선해양(원)	108,500	94,600	93,900	82,100	82,800	▲0.85%	▼11.82%	▼12.47%
현대미포조선(원)	48,000	70,000	91,100	78,100	79,700	▲2.05%	▼12.51%	▲13.86%
대우조선해양(원)	27,400	23,050	24,000	20,100	20,250	▲0.75%	▼15.63%	▼12.15%
삼성중공업(원)	7,040	5,670	6,070	5,430	5,500	▲1.29%	▼9.39%	▼3.00%
현대중공업지주(원)	56,700	53,700	59,400	51,700	52,500	▲1.55%	▼11.62%	▼2.23%
Korea shipbuilding stock price index(2019.1.2=100)	86	85	92	80	81	▲1.27%	▼11.75%	▼4.68%
국내 조선기자재기업 주가	'20년말	'21년말	6월말	7월6일	7월7일	전일비	전월말비	21년말비
STX중공업(원)	3,860	4,740	4,495	4,100	4,180	▲1.95%	▼7.01%	▼11.81%
STX엔진(원)	7,280	9,600	14,500	12,950	13,150	▲1.54%	▼9.31%	▲36.98%
HSD엔진(원)	8,400	8,340	9,710	8,720	8,770	▲0.57%	▼9.68%	▲5.16%
한국카본(원)	13,450	10,750	14,600	12,550	12,900	▲2.79%	▼11.64%	▲20.00%
오리엔탈정공(원)	2,460	3,675	2,995	2,760	2,775	▲0.54%	▼7.35%	▼24.49%
한라IMS(원)	6,390	5,070	5,320	5,000	5,120	▲2.40%	▼3.76%	▲0.99%
인화정공(원)	7,000	13,800	15,050	13,550	13,750	▲1.48%	▼8.64%	▼0.36%
Korea marine equipment stock price index(2019.1.2=100)	147	169	203	180	183	▲1.71%	▼9.56%	▲8.72%
국내 선박투자회사 주가	'20년말	'21년말	6월말	7월6일	7월7일	전일비	전월말비	21년말비
바다로19호(원)	2,365	2,965	3,330	3,335	3,340	▲0.15%	▲0.30%	▲12.65%

# SHIPPING FINANCE DAILY MONITOR

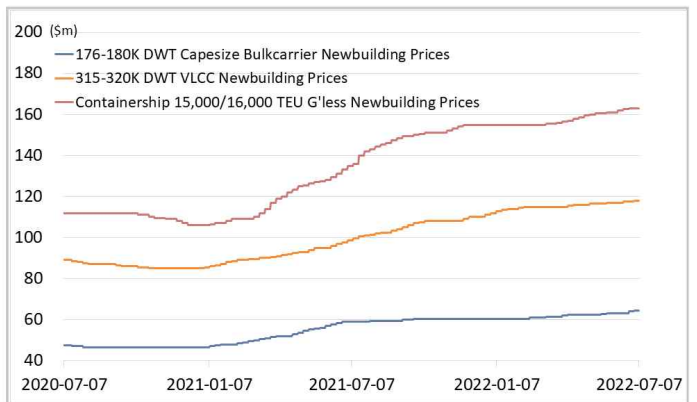
Vol.243 2022.07.08

글로벌 주가지수	'20년말	'21년말	6월말	7월6일	7월7일	전일비	전월말비	21년말비
미국 Dow Jones	30,606	36,338	30,775	31,038	31,385	▲1.12%	▲1.98%	▼13.63%
미국 S&P 500	3,756	4,766	3,785	3,845	3,903	▲1.50%	▲3.10%	▼18.12%
한국 Kospi	2,873	2,978	2,333	2,292	2,334	▲1.84%	▲0.07%	▼21.61%
독일 DAX	31	32	23	22	23	▲1.34%	▼2.28%	▼29.85%
영국 FTSE 100	6,461	7,385	7,169	7,108	7,189	▲1.14%	▲0.28%	▼2.65%
중국 A50	17,707	15,698	14,974	14,700	14,739	▲0.26%	▼1.57%	▼6.11%
일본 Nikkei	27,444	28,792	26,393	26,108	26,491	▲1.47%	▲0.37%	▼7.99%
MSCI 지수	'20년말	'21년말	6월말	7월6일	7월7일	전일비	전월말비	21년말비
MSCI World	2,690	3,232	2,546	2,561	2,602	▲1.59%	▲2.19%	▼19.48%
MSCI Emerging Markets	1,291	1,232	1,001	981	994	▲1.36%	▼0.63%	▼19.29%
MSCI Frontier Markets	572	666	517	508	513	▲1.01%	▼0.87%	▼22.95%
변동성지수	'20년말	'21년말	6월말	7월6일	7월7일	전일비	전월말비	21년말비
미국 변동성지수(VIX)	22.75	17.22	28.71	26.73	26.08	▼2.43%	▼9.16%	▲51.45%
신흥국 변동성지수(VXEEM)	24.74	19.32	25.77	26.93	24.75	▼8.10%	▼3.96%	▲28.11%
한국 변동성지수(VKOSPI)	22.09	16.5	23.90	24.67	23.60	▼4.34%	▼1.26%	▲43.03%
환율	'20년말	'21년말	6월말	7월6일	7월7일	전일비	전월말비	21년말비
원/달러 환율	1,088	1,191	1,302	1,306	1,301	▼0.42%	▼0.08%	▲9.24%
원/유로 환율	1,336	1,348	1,354	1,330	1,323	▼0.51%	▼2.27%	▼1.88%
원/엔 환율	1,056	1,034	954	962	958	▼0.39%	▲0.38%	▼7.35%
금리	'20년말	'21년말	6월말	7월6일	7월7일	전일비	전월말비	21년말비
콜 금리(%)	0.61	1.12	2.34	1.74	1.74	▲0.004%p	▼0.596%p	▲0.626%p
CD 91일(%)	0.66	1.29	2.04	2.05	2.05	-	▲0.010%p	▲0.760%p
국고채 3년(%)	0.98	1.80	3.55	3.24	3.26	▲0.023%p	▼0.288%p	▲1.463%p
회사채 3년 AA-(%)	2.21	2.42	4.36	4.09	4.11	▲0.027%p	▼0.248%p	▲1.698%p
미국 국채 10년(%)	0.92	1.51	3.02	2.93	3.00	▲0.066%p	▼0.017%p	▲1.488%p
독일 국채 10년(%)	-0.58	-0.18	1.37	1.16	1.29	▲0.133%p	▼0.077%p	▲1.470%p
영국 국채 10년(%)	0.20	0.97	2.27	2.09	2.11	▲0.022%p	▼0.159%p	▲1.138%p
일본 국채 10년(%)	0.02	0.07	0.22	0.25	0.25	▲0.005%p	▲0.029%p	▲0.182%p
원자재	'20년말	'21년말	6월말	7월6일	7월7일	전일비	전월말비	21년말비
원유(WTI, USD/bbl.)	49	75	106	99	103	▲4.26%	▼2.86%	▲36.59%
원유(Brent, USD/bbl.)	52	78	115	101	105	▲3.93%	▼8.85%	▲34.55%
금(USD/troz)	1,888	1,806	1,817	1,754	1,748	▼0.36%	▼3.80%	▼3.21%
구리(USD/ton)	7,742	9,692	8,245	7,526	7,835	▲4.11%	▼4.97%	▼19.16%
호주산 철광석(청다오 수입가, USD/DMT)	159	120	119	112	115	▲2.73%	▼3.74%	▼4.18%
인도네시아산 연료탄(광저우 수입가, 위안/톤)	670	680	890	890	890	-	-	▲30.88%
호주산 원료탄(중국 수입가, USD/톤)	114	369	489	489	489	-	-	▲32.52%
대두(cent/bushel)	1,315	1,329	1,675	1,580	1,485	▼6.01%	▼11.33%	▲11.78%
소맥(cent/bushel)	641	771	869	792	837	▲5.59%	▼3.71%	▲8.53%

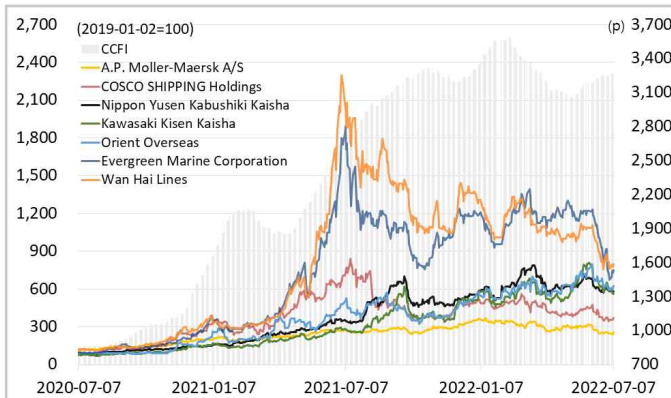
## 해운운임지수



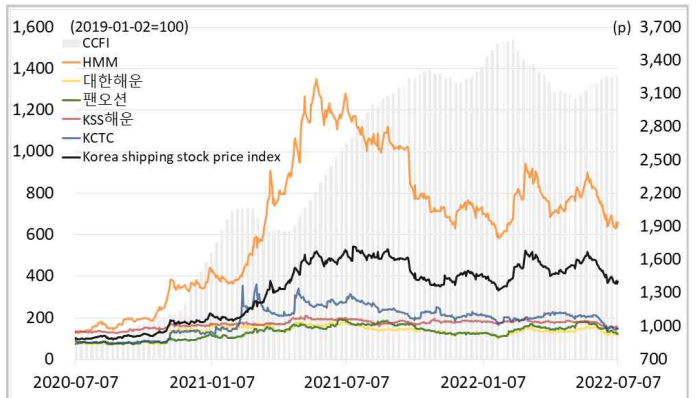
## 신조선가



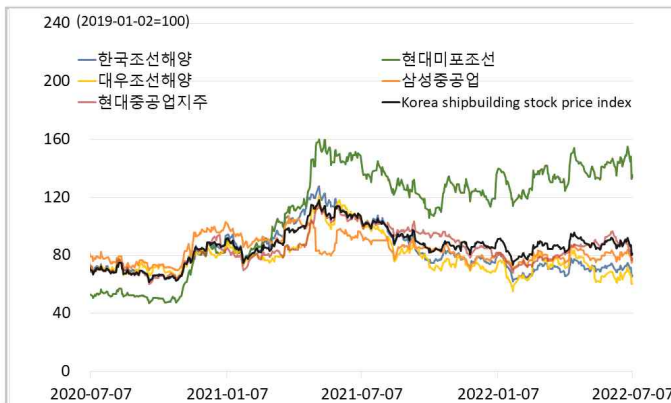
## 글로벌 해운기업 주가



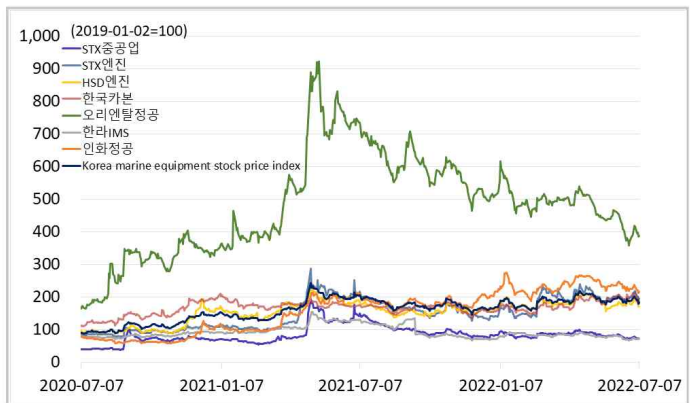
## 국내 해운기업 주가



## 국내 조선기업 주가



## 국내 조선기자재기업 주가



## 국내 선박투자회사 주가

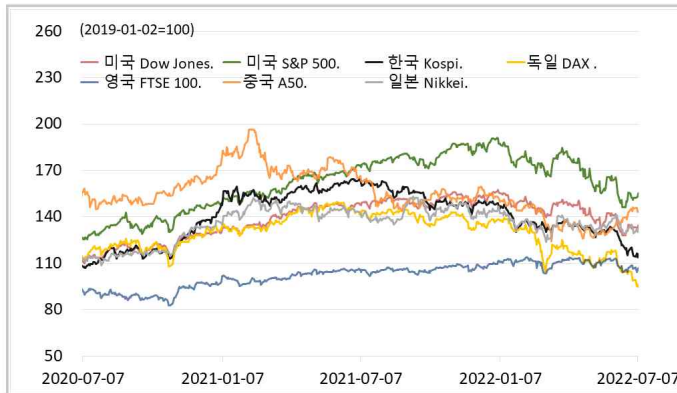


## 해운·조선·기자재 주가지수

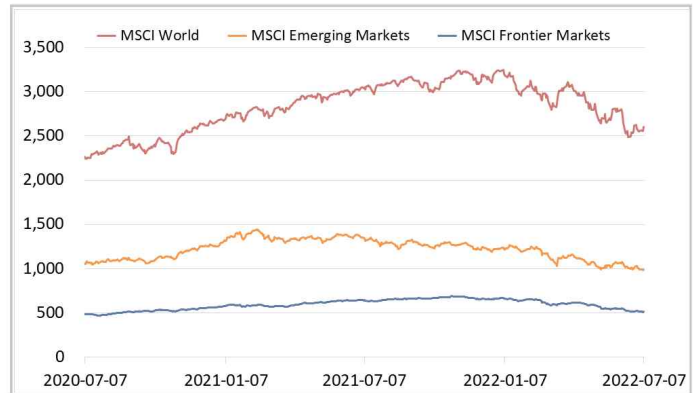




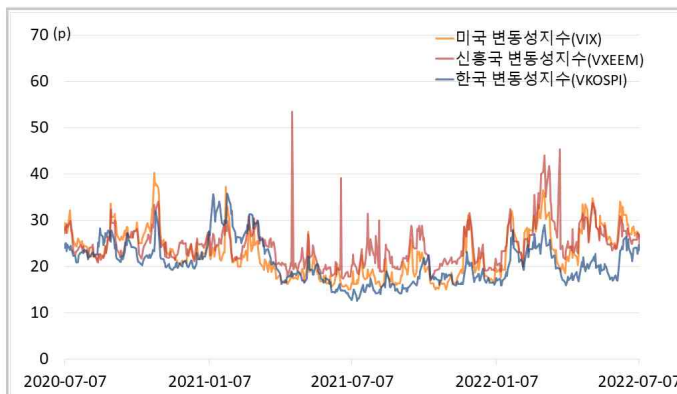
## 글로벌 주가지수



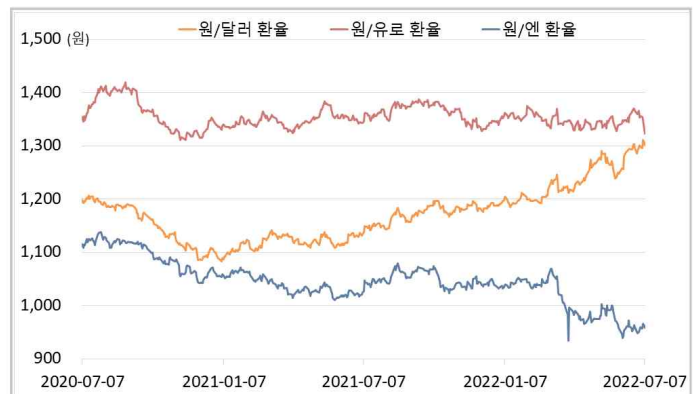
## MSCI



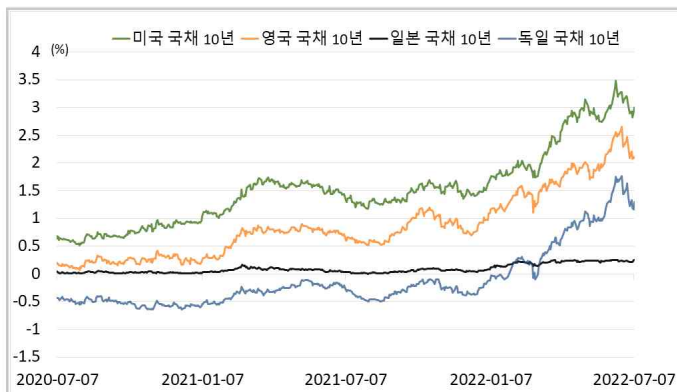
## 변동성지수



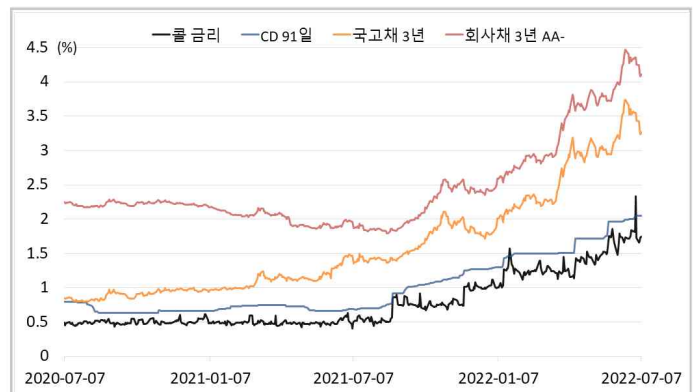
## 환율



## 글로벌 금리 및 채권수익률



## 국내 금리 및 채권수익률



## 원자재(Iron Ore & Energy)



## 원자재(기타)

