

SHIPPING FINANCE  
DAILY MONITOR

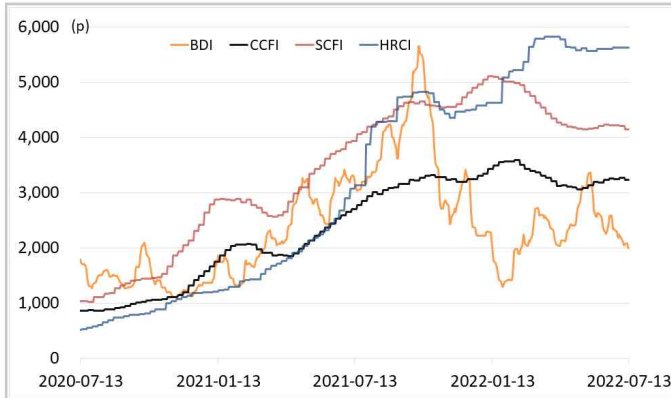
해운운임지수	'20년말	'21년말	6월말	7월12일	7월13일	전일비	전월말비	21년말비
BDI	1,366	2,217	2,240	2,013	2,002	▼0.55%	▼10.63%	▼9.70%
VLCC Average Earnings LongRun	20,386	2,255	-4,970	4,583	4,583	-	▲192.21%	▲103.24%
CCFI	1,577	3,344	3,245	3,232	3,232	-	▼0.39%	▼3.35%
SCFI	2,642	5,047	4,216	4,144	4,144	-	▼1.71%	▼17.89%
HRCI	1,197	4,575	5,632	5,632	5,632	-	-	▲23.10%
신조선가	'20년말	'21년말	6월말	7월12일	7월13일	전일비	전월말비	21년말비
176-180K DWT Capesize Bulkcarrier Newbuilding Prices(\$m)	46.50	60.50	64.00	64.50	64.50	-	▲0.78%	▲6.61%
315-320K DWT VLCC Newbuilding Prices(\$m)	85.00	112.00	117.50	118.50	118.50	-	▲0.85%	▲5.80%
Containership 15,000/16,000 TEU G'less Newbuilding Prices(\$m)	106.00	155.00	163.00	163.00	163.00	-	-	▲5.16%
글로벌 해운기업 주가	'20년말	'21년말	6월말	7월12일	7월13일	전일비	전월말비	21년말비
A.P. Moller-Maersk A/S(Maersk-B.CO) (DKK)	13,271	23,450	16,555	17,100	17,045	▼0.32%	▲2.96%	▼27.31%
COSCO SHIPPING Holdings Co., Ltd. (CICOY) (USD)	6.17	9.54	6.74	7.20	7.12	▼1.11%	▲5.64%	▼25.37%
Nippon Yusen Kabushiki Kaisha (9101.T) (JPY)	2,331	8,760	9,270	9,250	9,320	▲0.76%	▲0.54%	▲6.39%
Kawasaki Kisen Kaisha, Ltd. (9107.T) (JPY)	2,112	6,920	8,250	7,700	7,770	▲0.91%	▼5.82%	▲12.28%
Orient Overseas (International) Limited (0316.HK) (HKD)	72.66	191.80	208.00	210.60	216.60	▲2.85%	▲4.13%	▲12.93%
Evergreen Marine Corporation (Taiwan) Ltd. (2603.TW) (TWD)	40.70	142.50	84.60	86.10	87.10	▲1.16%	▲2.96%	▼38.88%
Wan Hai Lines Ltd. (2615.TW) (TWD)	52.90	198.50	119.00	112.00	113.50	▲1.34%	▼4.62%	▼42.82%
국내 해운기업 주가	'20년말	'21년말	6월말	7월12일	7월13일	전일비	전월말비	21년말비
HMM(원)	13,950	26,900	24,600	23,550	23,600	▲0.21%	▼4.07%	▼12.27%
대한해운(원)	2,833	2,640	2,620	2,305	2,280	▼1.08%	▼12.98%	▼13.64%
팬오션(원)	5,020	5,410	5,940	5,280	5,230	▼0.95%	▼11.95%	▼3.33%
KSS해운(원)	10,350	11,850	9,970	9,490	9,330	▼1.69%	▼6.42%	▼21.27%
KCTC(원)	3,750	6,220	4,405	4,325	4,330	▲0.12%	▼1.70%	▼30.39%
Korea shipping stock price index(2019.1.2=100)	193	402	380	358	357	▼0.09%	▼6.06%	▼11.19%
국내 조선기업 주가	'20년말	'21년말	6월말	7월12일	7월13일	전일비	전월말비	21년말비
한국조선해양(원)	108,500	94,600	93,900	81,600	80,400	▼1.47%	▼14.38%	▼15.01%
현대미포조선(원)	48,000	70,000	91,100	81,700	80,000	▼2.08%	▼12.18%	▲14.29%
대우조선해양(원)	27,400	23,050	24,000	19,800	19,200	▼3.03%	▼20.00%	▼16.70%
삼성중공업(원)	7,040	5,670	6,070	5,340	5,370	▲0.56%	▼11.53%	▼5.29%
현대중공업지주(원)	56,700	53,700	59,400	51,400	51,700	▲0.58%	▼12.96%	▼3.72%
Korea shipbuilding stock price index(2019.1.2=100)	86	85	92	80	79	▼0.84%	▼13.71%	▼6.80%
국내 조선기자재기업 주가	'20년말	'21년말	6월말	7월12일	7월13일	전일비	전월말비	21년말비
STX중공업(원)	3,860	4,740	4,495	4,100	4,060	▼0.98%	▼9.68%	▼14.35%
STX엔진(원)	7,280	9,600	14,500	12,650	12,400	▼1.98%	▼14.48%	▲29.17%
HSD엔진(원)	8,400	8,340	9,710	8,300	8,250	▼0.60%	▼15.04%	▼1.08%
한국카본(원)	13,450	10,750	14,600	12,700	12,350	▼2.76%	▼15.41%	▲14.88%
오리엔탈정공(원)	2,460	3,675	2,995	2,705	2,690	▼0.55%	▼10.18%	▼26.80%
한라IMS(원)	6,390	5,070	5,320	5,040	5,100	▲1.19%	▼4.14%	▲0.59%
인화정공(원)	7,000	13,800	15,050	13,150	12,850	▼2.28%	▼14.62%	▼6.88%
Korea marine equipment stock price index(2019.1.2=100)	147	169	203	178	175	▼1.60%	▼13.81%	▲3.62%
국내 선박투자회사 주가	'20년말	'21년말	6월말	7월12일	7월13일	전일비	전월말비	21년말비
바다로19호(원)	2,365	2,965	3,330	3,335	3,335	-	▲0.15%	▲12.48%

# SHIPPING FINANCE DAILY MONITOR

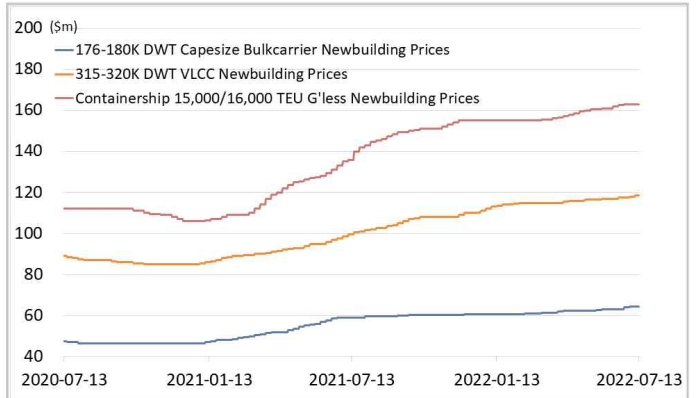
Vol.247 2022.07.14

글로벌 주가지수	'20년말	'21년말	6월말	7월12일	7월13일	전일비	전월말비	21년말비
미국 Dow Jones	30,606	36,338	30,775	30,981	30,773	▼0.67%	▼0.01%	▼15.32%
미국 S&P 500	3,756	4,766	3,785	3,819	3,802	▼0.45%	▲0.43%	▼20.23%
한국 Kospi	2,873	2,978	2,333	2,318	2,329	▲0.47%	▼0.17%	▼21.80%
독일 DAX	30.80	32.33	23.21	22.32	22.37	▲0.22%	▼3.62%	▼30.81%
영국 FTSE 100	6,461	7,385	7,169	7,210	7,156	▼0.74%	▼0.18%	▼3.09%
중국 A50	17,707	15,698	14,974	14,331	14,362	▲0.22%	▼4.09%	▼8.51%
일본 Nikkei	27,444	28,792	26,393	26,337	26,479	▲0.54%	▲0.32%	▼8.03%
MSCI 지수	'20년말	'21년말	6월말	7월12일	7월13일	전일비	전월말비	21년말비
MSCI World	2,690	3,232	2,546	2,554	2,545	▼0.37%	▼0.06%	▼21.26%
MSCI Emerging Markets	1,291	1,232	1,001	967	970	▲0.33%	▼3.02%	▼21.23%
MSCI Frontier Markets	572	666	517	514	513	▼0.15%	▼0.82%	▼22.90%
변동성지수	'20년말	'21년말	6월말	7월12일	7월13일	전일비	전월말비	21년말비
미국 변동성지수(VIX)	22.75	17.22	28.71	27.29	26.82	▼1.72%	▼6.58%	▲55.75%
신흥국 변동성지수(VXEEM)	24.74	19.32	25.77	27.62	27.12	▼1.81%	▲5.24%	▲40.37%
한국 변동성지수(VKOSPI)	22.09	16.50	23.90	23.33	23.30	▼0.13%	▼2.51%	▲41.21%
환율	'20년말	'21년말	6월말	7월12일	7월13일	전일비	전월말비	21년말비
원/달러 환율	1,088	1,191	1,302	1,309	1,305	▼0.31%	▲0.27%	▲9.62%
원/유로 환율	1,336	1,348	1,354	1,316	1,319	▲0.23%	▼2.59%	▼2.20%
원/엔 환율	1,056	1,034	954	958	951	▼0.68%	▼0.30%	▼7.98%
금리	'20년말	'21년말	6월말	7월12일	7월13일	전일비	전월말비	21년말비
콜 금리(%)	0.61	1.12	2.34	1.83	2.04	▲0.209%p	▼0.296%p	▲0.926%p
CD 91일(%)	0.66	1.29	2.04	2.14	2.57	▲0.430%p	▲0.530%p	▲1.280%p
국고채 3년(%)	0.98	1.80	3.55	3.29	3.21	▼0.080%p	▼0.339%p	▲1.412%p
회사채 3년 AA-(%)	2.21	2.42	4.36	4.16	4.09	▼0.064%p	▼0.267%p	▲1.679%p
미국 국채 10년(%)	0.92	1.51	3.02	2.97	2.94	▼0.036%p	▼0.082%p	▲1.423%p
독일 국채 10년(%)	-0.58	-0.18	1.37	1.13	1.15	▲0.011%p	▼0.223%p	▲1.324%p
영국 국채 10년(%)	0.20	0.97	2.27	2.07	2.07	▼0.002%p	▼0.197%p	▲1.100%p
일본 국채 10년(%)	0.02	0.07	0.22	0.23	0.23	▼0.001%p	▲0.005%p	▲0.158%p
원자재	'20년말	'21년말	6월말	7월12일	7월13일	전일비	전월말비	21년말비
원유(WTI, USD/bbl.)	48.52	75.21	105.76	95.84	96.30	▲0.48%	▼8.94%	▲28.04%
원유(Brent, USD/bbl.)	51.80	77.78	114.81	99.49	99.57	▲0.08%	▼13.27%	▲28.01%
금(USD/troz)	1,888	1,806	1,817	1,731	1,725	▼0.35%	▼5.09%	▼4.50%
구리(USD/ton)	7,742	9,692	8,245	7,371	7,267	▼1.40%	▼11.86%	▼25.02%
호주산 철광석(청다오 수입가, USD/DMT)	159.00	119.65	119.10	104.90	108.70	▲3.62%	▼8.73%	▼9.15%
인도네시아산 연료탄(광저우 수입가, 위안/톤)	670	680	890	890	890	-	-	▲30.88%
호주산 원료탄(중국 수입가, USD/톤)	114	369	489	489	489	-	-	▲32.52%
대두(cent/bushel)	1,315	1,329	1,675	1,468	1,485	▲1.12%	▼11.36%	▲11.74%
소맥(cent/bushel)	640.50	770.75	868.75	814.25	810.75	▼0.43%	▼6.68%	▲5.19%

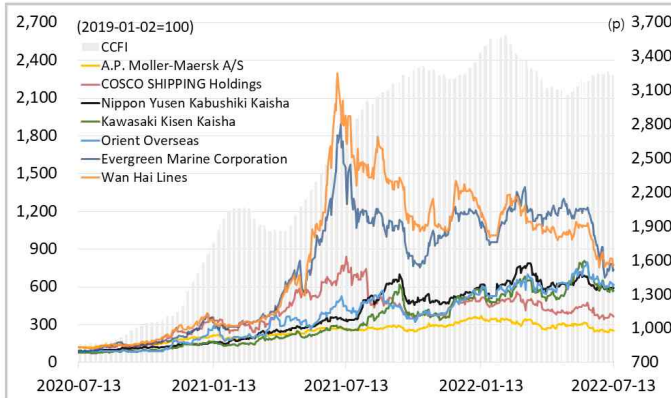
## 해운운임지수



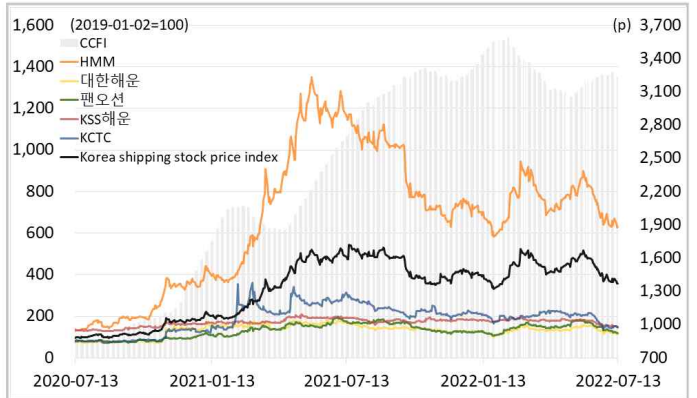
## 신조선가



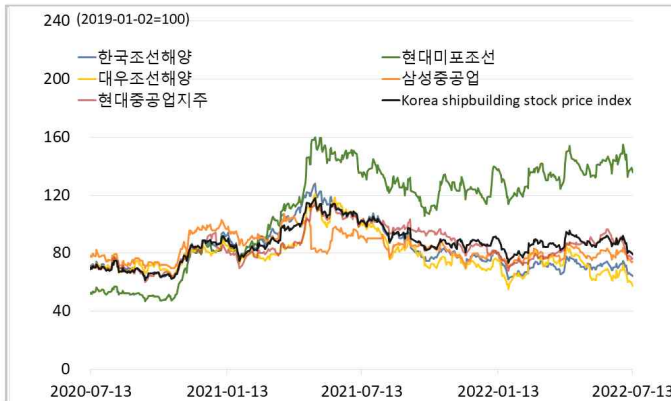
## 글로벌 해운기업 주가



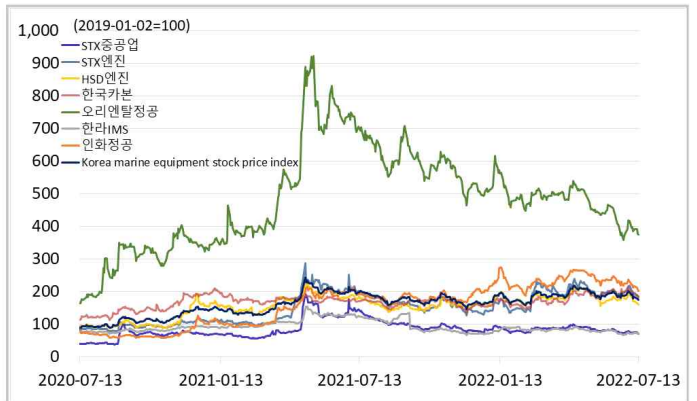
## 국내 해운기업 주가



## 국내 조선기업 주가



## 국내 조선기자재기업 주가



## 국내 선박투자회사 주가

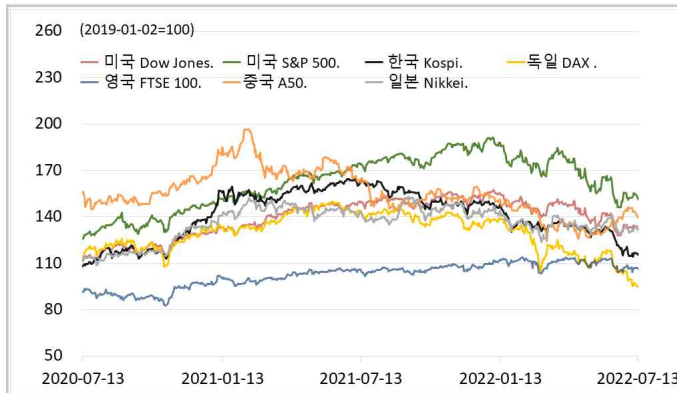


## 해운·조선·기자재 주가지수

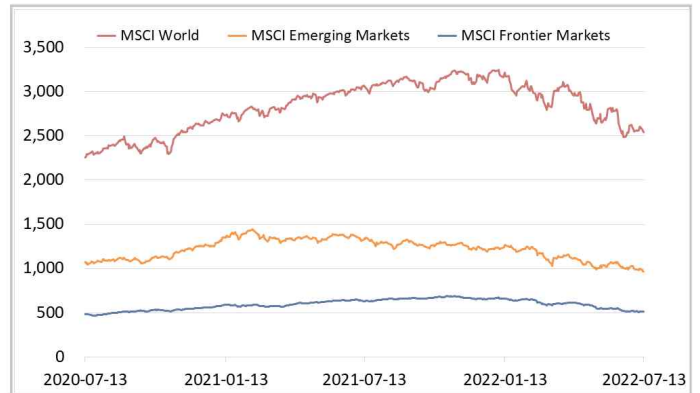




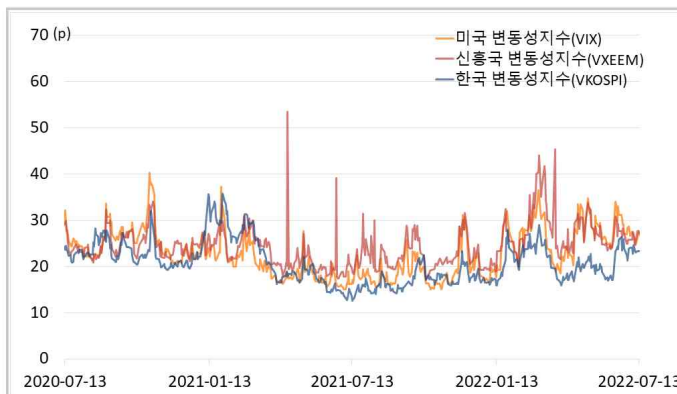
## 글로벌 주가지수



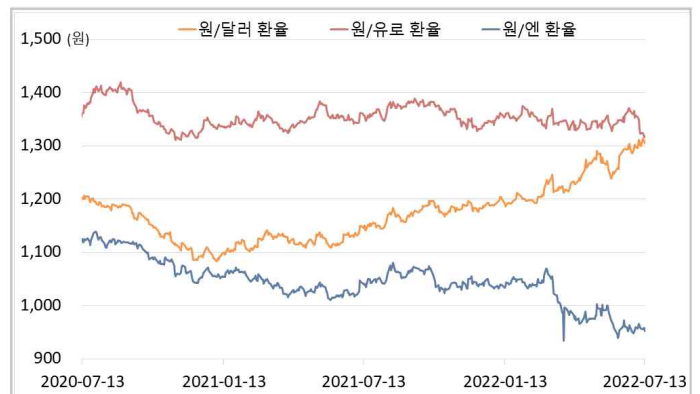
## MSCI



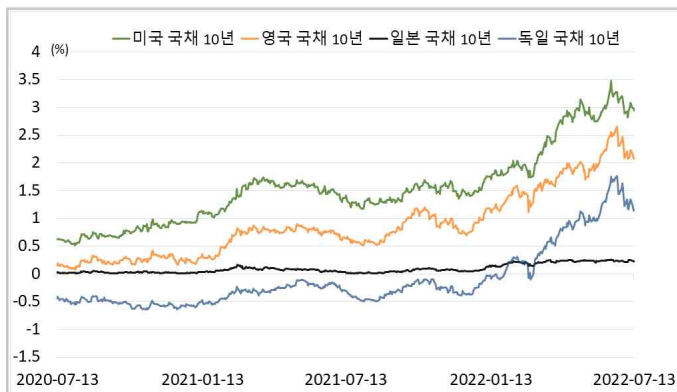
## 변동성지수



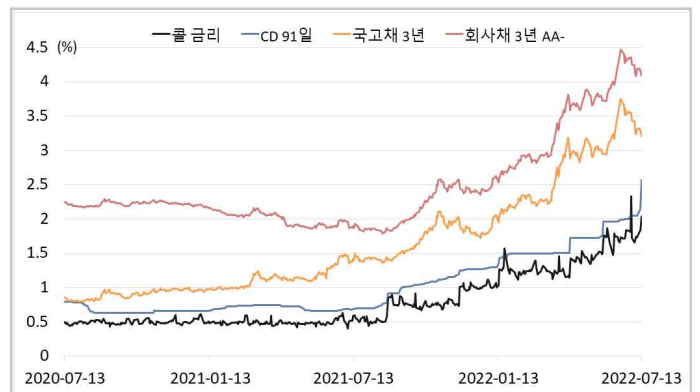
## 환율



## 글로벌 금리 및 채권수익률



## 국내 금리 및 채권수익률



## 원자재(Iron Ore & Energy)



## 원자재(기타)

