

SHIPPING FINANCE  
DAILY MONITOR

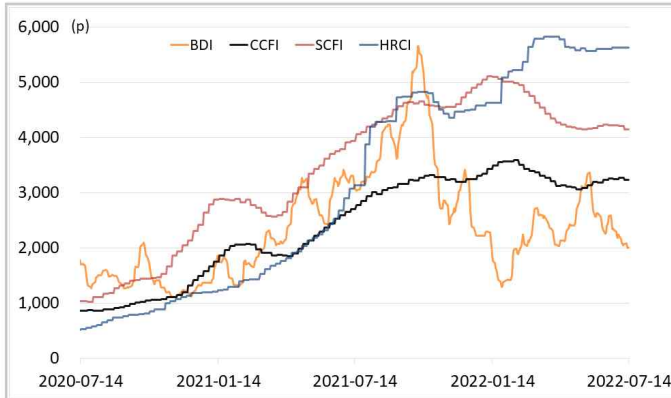
해운운임지수	'20년말	'21년말	6월말	7월13일	7월14일	전일비	전월말비	21년말비
BDI	1,366	2,217	2,240	2,002	2,010	▲0.40%	▼10.27%	▼9.34%
VLCC Average Earnings LongRun	20,386	2,255	-4,970	4,583	4,583	-	▲192.21%	▲103.24%
CCFI	1,577	3,344	3,245	3,232	3,232	-	▼0.39%	▼3.35%
SCFI	2,642	5,047	4,216	4,144	4,144	-	▼1.71%	▼17.89%
HRCI	1,197	4,575	5,632	5,632	5,632	-	-	▲23.10%
신조선가	'20년말	'21년말	6월말	7월13일	7월14일	전일비	전월말비	21년말비
176-180K DWT Capesize Bulkcarrier Newbuilding Prices(\$m)	46.50	60.50	64.00	64.50	64.50	-	▲0.78%	▲6.61%
315-320K DWT VLCC Newbuilding Prices(\$m)	85.00	112.00	117.50	118.50	118.50	-	▲0.85%	▲5.80%
Containership 15,000/16,000 TEU G'less Newbuilding Prices(\$m)	106.00	155.00	163.00	163.00	163.00	-	-	▲5.16%
글로벌 해운기업 주가	'20년말	'21년말	6월말	7월13일	7월14일	전일비	전월말비	21년말비
A.P. Moller-Maersk A/S(Maersk-B.CO) (DKK)	13,271	23,450	16,555	17,045	17,060	▲0.09%	▲3.05%	▼27.25%
COSCO SHIPPING Holdings Co., Ltd. (CICOO) (USD)	6.17	9.54	6.74	7.12	7.20	▲1.12%	▲6.82%	▼24.53%
Nippon Yusen Kabushiki Kaisha (9101.T) (JPY)	2,331	8,760	9,270	9,320	9,510	▲2.04%	▲2.59%	▲8.56%
Kawasaki Kisen Kaisha, Ltd. (9107.T) (JPY)	2,112	6,920	8,250	7,770	8,070	▲3.86%	▼2.18%	▲16.62%
Orient Overseas (International) Limited (0316.HK) (HKD)	72.66	191.80	208.00	216.60	226.80	▲4.71%	▲9.04%	▲18.25%
Evergreen Marine Corporation (Taiwan) Ltd. (2603.TW) (TWD)	40.70	142.50	84.60	87.10	90.60	▲4.02%	▲7.09%	▼36.42%
Wan Hai Lines Ltd. (2615.TW) (TWD)	52.90	198.50	119.00	113.50	118.50	▲4.41%	▼0.42%	▼40.30%
국내 해운기업 주가	'20년말	'21년말	6월말	7월13일	7월14일	전일비	전월말비	21년말비
HMM(원)	13,950	26,900	24,600	23,600	23,500	▼0.42%	▼4.47%	▼12.64%
대한해운(원)	2,833	2,640	2,620	2,280	2,280	-	▼12.98%	▼13.64%
팬오션(원)	5,020	5,410	5,940	5,230	5,280	▲0.96%	▼11.11%	▼2.40%
KSS해운(원)	10,350	11,850	9,970	9,330	9,400	▲0.75%	▼5.72%	▼20.68%
KCTC(원)	3,750	6,220	4,405	4,330	4,490	▲3.70%	▲1.93%	▼27.81%
Korea shipping stock price index(2019.1.2=100)	193	402	380	357	357	▼0.10%	▼6.16%	▼11.28%
국내 조선기업 주가	'20년말	'21년말	6월말	7월13일	7월14일	전일비	전월말비	21년말비
한국조선해양(원)	108,500	94,600	93,900	80,400	80,300	▼0.12%	▼14.48%	▼15.12%
현대미포조선(원)	48,000	70,000	91,100	80,000	80,200	▲0.25%	▼11.96%	▲14.57%
대우조선해양(원)	27,400	23,050	24,000	19,200	19,350	▲0.78%	▼19.38%	▼16.05%
삼성중공업(원)	7,040	5,670	6,070	5,370	5,280	▼1.68%	▼13.01%	▼6.88%
현대중공업지주(원)	56,700	53,700	59,400	51,700	51,500	▼0.39%	▼13.30%	▼4.10%
Korea shipbuilding stock price index(2019.1.2=100)	86	85	92	79	79	▼0.39%	▼14.05%	▼7.16%
국내 조선기자재기업 주가	'20년말	'21년말	6월말	7월13일	7월14일	전일비	전월말비	21년말비
STX중공업(원)	3,860	4,740	4,495	4,060	4,050	▼0.25%	▼9.90%	▼14.56%
STX엔진(원)	7,280	9,600	14,500	12,400	12,400	-	▼14.48%	▲29.17%
HSD엔진(원)	8,400	8,340	9,710	8,250	8,160	▼1.09%	▼15.96%	▼2.16%
한국카본(원)	13,450	10,750	14,600	12,350	12,450	▲0.81%	▼14.73%	▲15.81%
오리엔탈정공(원)	2,460	3,675	2,995	2,690	2,740	▲1.86%	▼8.51%	▼25.44%
한라IMS(원)	6,390	5,070	5,320	5,100	5,110	▲0.20%	▼3.95%	▲0.79%
인화정공(원)	7,000	13,800	15,050	12,850	12,750	▼0.78%	▼15.28%	▼7.61%
Korea marine equipment stock price index(2019.1.2=100)	147	169	203	175	175	▲0.09%	▼13.73%	▲3.71%
국내 선박투자회사 주가	'20년말	'21년말	6월말	7월13일	7월14일	전일비	전월말비	21년말비
바다로19호(원)	2,365	2,965	3,330	3,335	3,340	▲0.15%	▲0.30%	▲12.65%

# SHIPPING FINANCE DAILY MONITOR

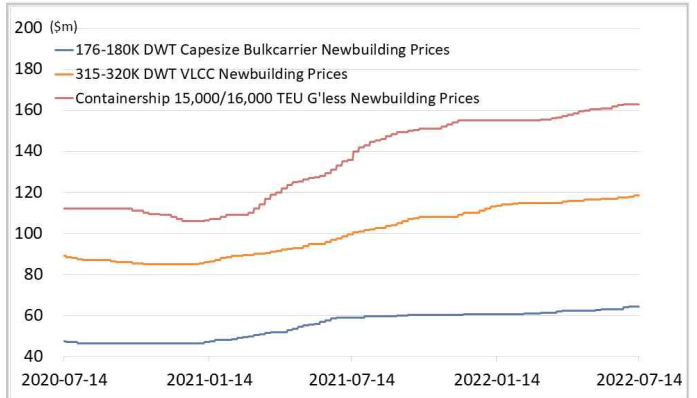
Vol.248 2022.07.15

글로벌 주가지수	'20년말	'21년말	6월말	7월13일	7월14일	전일비	전월말비	21년말비
미국 Dow Jones	30,606	36,338	30,775	30,773	30,630	▼0.46%	▼0.47%	▼15.71%
미국 S&P 500	3,756	4,766	3,785	3,802	3,790	▼0.30%	▲0.13%	▼20.47%
한국 Kospi	2,873	2,978	2,333	2,329	2,322	▼0.27%	▼0.44%	▼22.01%
독일 DAX	30.80	32.33	23.21	22.37	21.90	▼2.10%	▼5.64%	▼32.26%
영국 FTSE 100	6,461	7,385	7,169	7,156	7,040	▼1.63%	▼1.81%	▼4.67%
중국 A50	17,707	15,698	14,974	14,362	14,310	▼0.36%	▼4.43%	▼8.84%
일본 Nikkei	27,444	28,792	26,393	26,479	26,643	▲0.62%	▲0.95%	▼7.46%
MSCI 지수	'20년말	'21년말	6월말	7월13일	7월14일	전일비	전월말비	21년말비
MSCI World	2,690	3,232	2,546	2,545	2,521	▼0.93%	▼0.99%	▼21.99%
MSCI Emerging Markets	1,291	1,232	1,001	970	965	▼0.52%	▼3.52%	▼21.64%
MSCI Frontier Markets	572	666	517	513	510	▼0.55%	▼1.37%	▼23.33%
변동성지수	'20년말	'21년말	6월말	7월13일	7월14일	전일비	전월말비	21년말비
미국 변동성지수(VIX)	22.75	17.22	28.71	26.82	26.40	▼1.57%	▼8.05%	▲53.31%
신흥국 변동성지수(VXEEM)	24.74	19.32	25.77	27.12	27.57	▲1.66%	▲6.98%	▲42.70%
한국 변동성지수(VKOSPI)	22.09	16.50	23.90	23.30	23.32	▲0.09%	▼2.43%	▲41.33%
환율	'20년말	'21년말	6월말	7월13일	7월14일	전일비	전월말비	21년말비
원/달러 환율	1,088	1,191	1,302	1,305	1,324	▲1.46%	▲1.73%	▲11.21%
원/유로 환율	1,336	1,348	1,354	1,319	1,322	▲0.27%	▼2.32%	▼1.94%
원/엔 환율	1,056	1,034	954	951	951	▼0.10%	▼0.40%	▼8.08%
금리	'20년말	'21년말	6월말	7월13일	7월14일	전일비	전월말비	21년말비
콜 금리(%)	0.61	1.12	2.34	2.04	2.20	▲0.155%p	▼0.141%p	▲1.081%p
CD 91일(%)	0.66	1.29	2.04	2.57	2.58	▲0.010%p	▲0.540%p	▲1.290%p
국고채 3년(%)	0.98	1.80	3.55	3.21	3.26	▲0.049%p	▼0.290%p	▲1.461%p
회사채 3년 AA-(%)	2.21	2.42	4.36	4.09	4.14	▲0.045%p	▼0.222%p	▲1.724%p
미국 국채 10년(%)	0.92	1.51	3.02	2.94	2.96	▲0.023%p	▼0.059%p	▲1.446%p
독일 국채 10년(%)	-0.58	-0.18	1.37	1.15	1.18	▲0.034%p	▼0.189%p	▲1.358%p
영국 국채 10년(%)	0.20	0.97	2.27	2.07	2.09	▲0.023%p	▼0.174%p	▲1.123%p
일본 국채 10년(%)	0.02	0.07	0.22	0.23	0.23	▼0.001%p	▲0.004%p	▲0.157%p
원자재	'20년말	'21년말	6월말	7월13일	7월14일	전일비	전월말비	21년말비
원유(WTI, USD/bbl.)	48.52	75.21	105.76	96.30	95.78	▼0.54%	▼9.44%	▲27.35%
원유(Brent, USD/bbl.)	51.80	77.78	114.81	99.57	99.10	▼0.47%	▼13.68%	▲27.41%
금(USD/troz)	1,888	1,806	1,817	1,725	1,701	▼1.39%	▼6.40%	▼5.82%
구리(USD/ton)	7,742	9,692	8,245	7,267	7,216	▼0.70%	▼12.48%	▼25.55%
호주산 철광석(청다오 수입가, USD/DMT)	159.00	119.65	119.10	108.70	99.95	▼8.05%	▼16.08%	▼16.46%
인도네시아산 연료탄(광저우 수입가, 위안/톤)	670	680	890	890	890	-	-	▲30.88%
호주산 원료탄(중국 수입가, USD/톤)	114	369	489	489	489	-	-	▲32.52%
대두(cent/bushel)	1,315	1,329	1,675	1,485	1,472	▼0.88%	▼12.13%	▲10.76%
소맥(cent/bushel)	640.50	770.75	868.75	810.75	795.00	▼1.94%	▼8.49%	▲3.15%

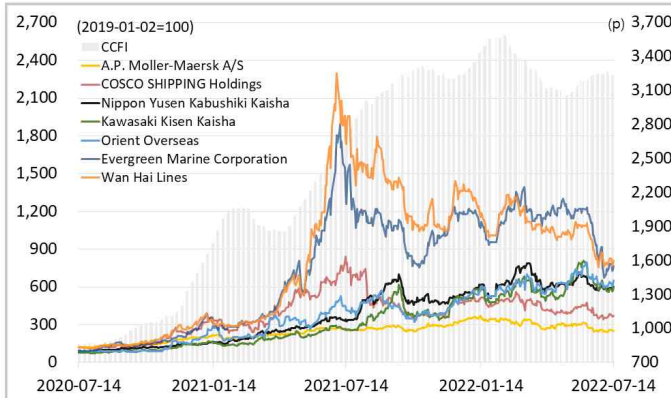
## 해운운임지수



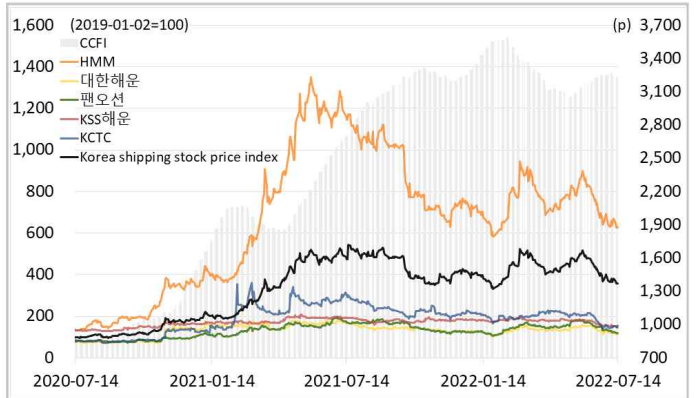
## 신조선가



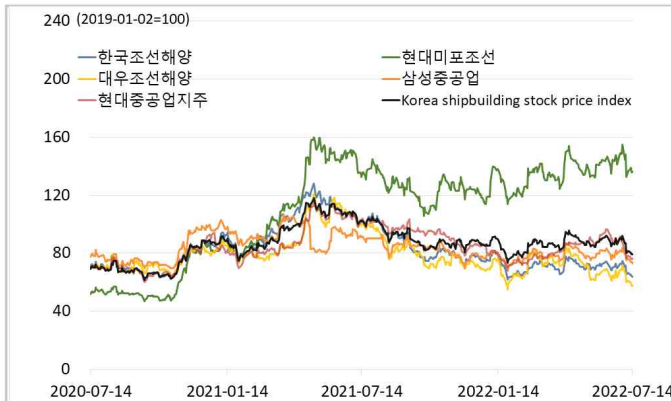
## 글로벌 해운기업 주가



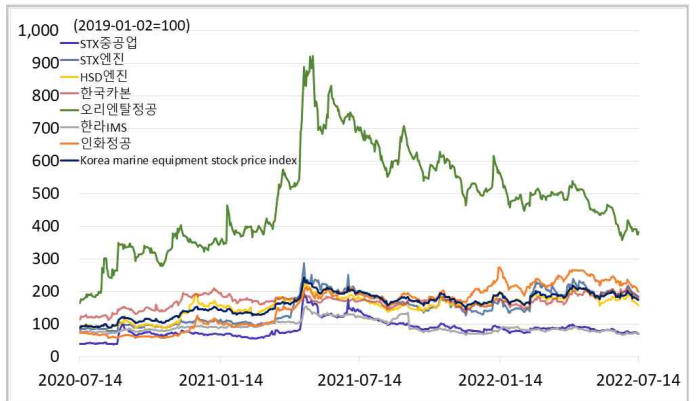
## 국내 해운기업 주가



## 국내 조선기업 주가



## 국내 조선기자재기업 주가



## 국내 선박투자회사 주가

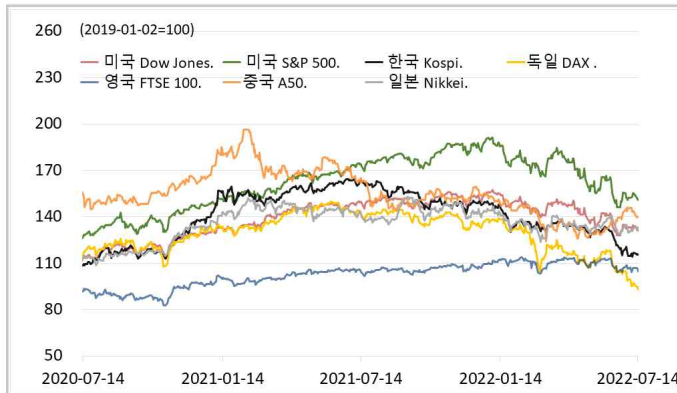


## 해운·조선·기자재 주가지수

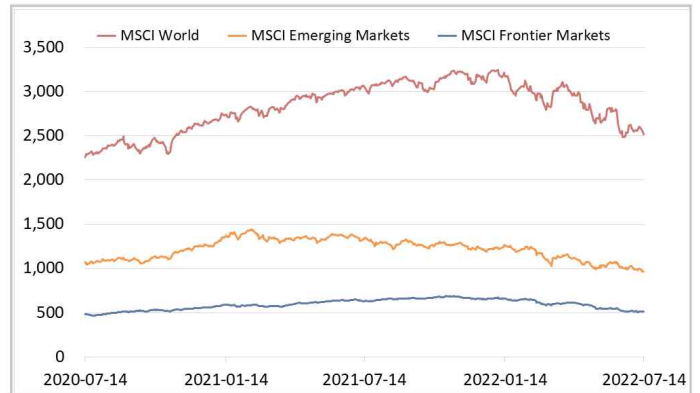




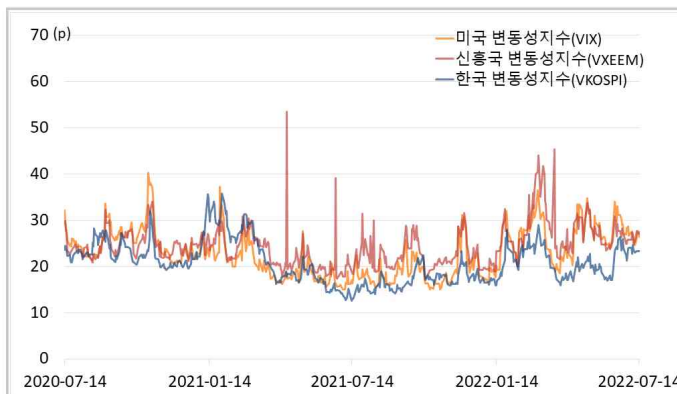
## 글로벌 주가지수



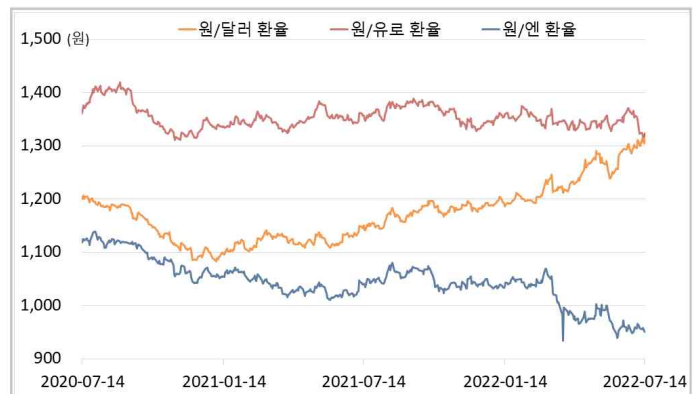
## MSCI



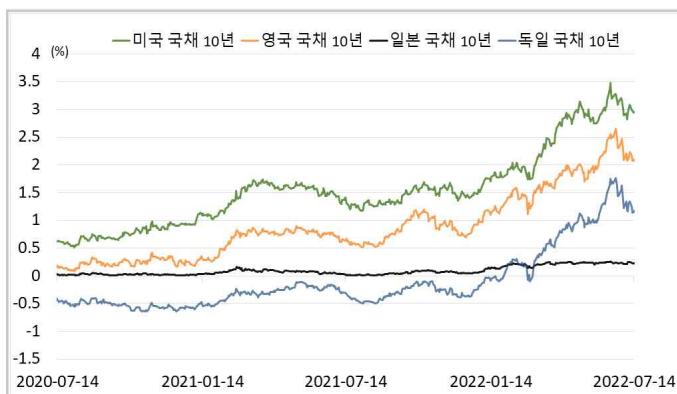
## 변동성지수



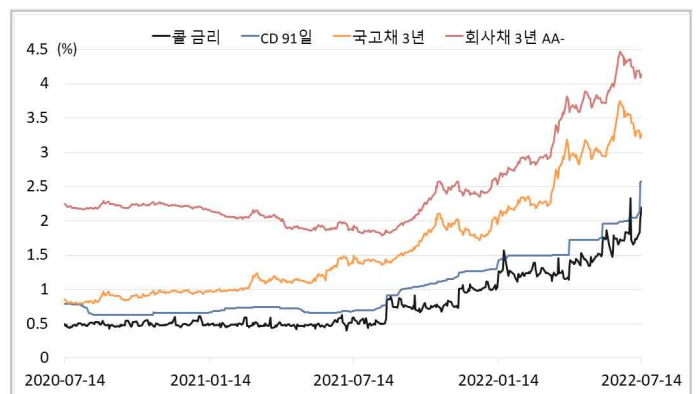
## 환율



## 글로벌 금리 및 채권수익률



## 국내 금리 및 채권수익률



## 원자재(Iron Ore & Energy)



## 원자재(기타)

