

SHIPPING FINANCE  
DAILY MONITOR

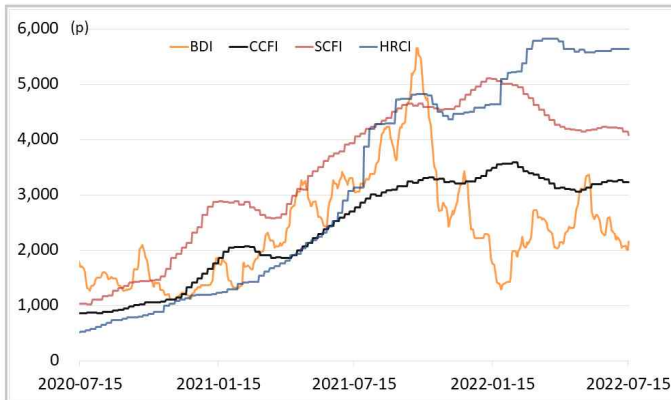
해운운임지수	'20년말	'21년말	6월말	7월14일	7월15일	전일비	전월말비	21년말비
BDI	1,366	2,217	2,240	2,010	2,150	▲6.97%	▼4.02%	▼3.02%
VLCC Average Earnings LongRun	20,386	2,255	-4,970	4,583	7,715	▲68.34%	▲255.23%	▲242.13%
CCFI	1,577	3,344	3,245	3,232	3,232	-	▼0.39%	▼3.35%
SCFI	2,642	5,047	4,216	4,144	4,075	▼1.67%	▼3.35%	▼19.26%
HRCI	1,197	4,575	5,632	5,632	5,632	-	-	▲23.10%
신조선가	'20년말	'21년말	6월말	7월14일	7월15일	전일비	전월말비	21년말비
176-180K DWT Capesize Bulkcarrier Newbuilding Prices(\$m)	46.50	60.50	64.00	64.50	64.50	-	▲0.78%	▲6.61%
315-320K DWT VLCC Newbuilding Prices(\$m)	85.00	112.00	117.50	118.50	118.50	-	▲0.85%	▲5.80%
Containership 15,000/16,000 TEU G'less Newbuilding Prices(\$m)	106.00	155.00	163.00	163.00	163.00	-	-	▲5.16%
글로벌 해운기업 주가	'20년말	'21년말	6월말	7월14일	7월15일	전일비	전월말비	21년말비
A.P. Moller-Maersk A/S(Maersk-B.CO) (DKK)	13,271	23,450	16,555	17,060	17,555	▲2.90%	▲6.04%	▼25.14%
COSCO SHIPPING Holdings Co., Ltd. (CICOO) (USD)	6.17	9.54	6.74	7.20	6.99	▼2.92%	▲3.71%	▼26.73%
Nippon Yusen Kabushiki Kaisha (9101.T) (JPY)	2,331	8,760	9,270	9,510	9,530	▲0.21%	▲2.80%	▲8.79%
Kawasaki Kisen Kaisha, Ltd. (9107.T) (JPY)	2,112	6,920	8,250	8,070	8,030	▼0.50%	▼2.67%	▲16.04%
Orient Overseas (International) Limited (0316.HK) (HKD)	72.66	191.80	208.00	226.80	234.00	▲3.17%	▲12.50%	▲22.00%
Evergreen Marine Corporation (Taiwan) Ltd. (2603.TW) (TWD)	40.70	142.50	84.60	90.60	89.30	▼1.43%	▲5.56%	▼37.33%
Wan Hai Lines Ltd. (2615.TW) (TWD)	52.90	198.50	119.00	118.50	117.00	▼1.27%	▼1.68%	▼41.06%
국내 해운기업 주가	'20년말	'21년말	6월말	7월14일	7월15일	전일비	전월말비	21년말비
HMM(원)	13,950	26,900	24,600	23,500	22,500	▼4.26%	▼8.54%	▼16.36%
대한해운(원)	2,833	2,640	2,620	2,280	2,255	▼1.10%	▼13.93%	▼14.58%
팬오션(원)	5,020	5,410	5,940	5,280	5,170	▼2.08%	▼12.96%	▼4.44%
KSS해운(원)	10,350	11,850	9,970	9,400	9,390	▼0.11%	▼5.82%	▼20.76%
KCTC(원)	3,750	6,220	4,405	4,490	4,535	▲1.00%	▲2.95%	▼27.09%
Korea shipping stock price index(2019.1.2=100)	193	402	380	357	344	▼3.60%	▼9.54%	▼14.47%
국내 조선기업 주가	'20년말	'21년말	6월말	7월14일	7월15일	전일비	전월말비	21년말비
한국조선해양(원)	108,500	94,600	93,900	80,300	79,700	▼0.75%	▼15.12%	▼15.75%
현대미포조선(원)	48,000	70,000	91,100	80,200	79,500	▼0.87%	▼12.73%	▲13.57%
대우조선해양(원)	27,400	23,050	24,000	19,350	19,300	▼0.26%	▼19.58%	▼16.27%
삼성중공업(원)	7,040	5,670	6,070	5,280	5,260	▼0.38%	▼13.34%	▼7.23%
현대중공업지주(원)	56,700	53,700	59,400	51,500	51,100	▼0.78%	▼13.97%	▼4.84%
Korea shipbuilding stock price index(2019.1.2=100)	86	85	92	79	79	▼0.64%	▼14.59%	▼7.75%
국내 조선기자재기업 주가	'20년말	'21년말	6월말	7월14일	7월15일	전일비	전월말비	21년말비
STX중공업(원)	3,860	4,740	4,495	4,050	3,975	▼1.85%	▼11.57%	▼16.14%
STX엔진(원)	7,280	9,600	14,500	12,400	12,350	▼0.40%	▼14.83%	▲28.65%
HSD엔진(원)	8,400	8,340	9,710	8,160	8,100	▼0.74%	▼16.58%	▼2.88%
한국카본(원)	13,450	10,750	14,600	12,450	12,200	▼2.01%	▼16.44%	▲13.49%
오리엔탈정공(원)	2,460	3,675	2,995	2,740	2,740	-	▼8.51%	▼25.44%
한라IMS(원)	6,390	5,070	5,320	5,110	5,050	▼1.17%	▼5.08%	▼0.39%
인화정공(원)	7,000	13,800	15,050	12,750	12,650	▼0.78%	▼15.95%	▼8.33%
Korea marine equipment stock price index(2019.1.2=100)	147	169	203	175	173	▼1.15%	▼14.72%	▲2.52%
국내 선박투자회사 주가	'20년말	'21년말	6월말	7월14일	7월15일	전일비	전월말비	21년말비
바다로19호(원)	2,365	2,965	3,330	3,340	3,340	-	▲0.30%	▲12.65%

# SHIPPING FINANCE DAILY MONITOR

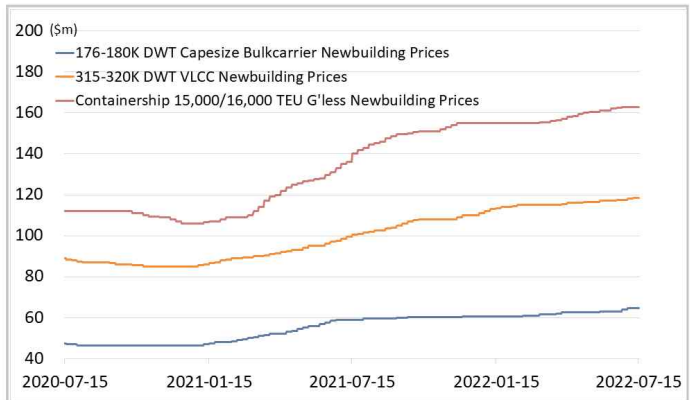
Vol.249 2022.07.18

글로벌 주가지수	'20년말	'21년말	6월말	7월14일	7월15일	전일비	전월말비	21년말비
미국 Dow Jones	30,606	36,338	30,775	30,630	31,288	▲2.15%	▲1.67%	▼13.90%
미국 S&P 500	3,756	4,766	3,785	3,790	3,863	▲1.92%	▲2.05%	▼18.95%
한국 Kospi	2,873	2,978	2,333	2,322	2,331	▲0.37%	▼0.07%	▼21.72%
독일 DAX	30.80	32.33	23.21	21.90	22.47	▲2.60%	▼3.19%	▼30.50%
영국 FTSE 100	6,461	7,385	7,169	7,040	7,159	▲1.69%	▼0.14%	▼3.05%
중국 A50	17,707	15,698	14,974	14,310	14,095	▼1.50%	▼5.87%	▼10.21%
일본 Nikkei	27,444	28,792	26,393	26,643	26,788	▲0.54%	▲1.50%	▼6.96%
MSCI 지수	'20년말	'21년말	6월말	7월14일	7월15일	전일비	전월말비	21년말비
MSCI World	2,690	3,232	2,546	2,521	2,569	▲1.89%	▲0.88%	▼20.52%
MSCI Emerging Markets	1,291	1,232	1,001	965	962	▼0.37%	▼3.88%	▼21.93%
MSCI Frontier Markets	572	666	517	510	511	▲0.13%	▼1.24%	▼23.24%
변동성지수	'20년말	'21년말	6월말	7월14일	7월15일	전일비	전월말비	21년말비
미국 변동성지수(VIX)	22.75	17.22	28.71	26.40	24.23	▼8.22%	▼15.60%	▲40.71%
신중국 변동성지수(VXEEM)	24.74	19.32	25.77	27.57	25.95	▼5.88%	▲0.70%	▲34.32%
한국 변동성지수(VKOSPI)	22.09	16.50	23.90	23.32	22.08	▼5.32%	▼7.62%	▲33.82%
환율	'20년말	'21년말	6월말	7월14일	7월15일	전일비	전월말비	21년말비
원/달러 환율	1,088	1,191	1,302	1,324	1,325	▲0.08%	▲1.81%	▲11.30%
원/유로 환율	1,336	1,348	1,354	1,322	1,334	▲0.87%	▼1.47%	▼1.08%
원/엔 환율	1,056	1,034	954	951	955	▲0.48%	▲0.07%	▼7.63%
금리	'20년말	'21년말	6월말	7월14일	7월15일	전일비	전월말비	21년말비
콜 금리(%)	0.61	1.12	2.34	2.20	2.18	▼0.019%p	▼0.160%p	▲1.062%p
CD 91일(%)	0.66	1.29	2.04	2.58	2.58	-	▲0.540%p	▲1.290%p
국고채 3년(%)	0.98	1.80	3.55	3.26	3.21	▼0.055%p	▼0.345%p	▲1.406%p
회사채 3년 AA-(%)	2.21	2.42	4.36	4.14	4.09	▼0.048%p	▼0.270%p	▲1.676%p
미국 국채 10년(%)	0.92	1.51	3.02	2.96	2.93	▼0.030%p	▼0.089%p	▲1.416%p
독일 국채 10년(%)	-0.58	-0.18	1.37	1.18	1.13	▼0.051%p	▼0.240%p	▲1.307%p
영국 국채 10년(%)	0.20	0.97	2.27	2.09	2.10	▲0.007%p	▼0.167%p	▲1.130%p
일본 국채 10년(%)	0.02	0.07	0.22	0.23	0.23	▲0.007%p	▲0.011%p	▲0.164%p
원자재	'20년말	'21년말	6월말	7월14일	7월15일	전일비	전월말비	21년말비
원유(WTI, USD/bbl.)	48.52	75.21	105.76	95.78	97.59	▲1.89%	▼7.73%	▲29.76%
원유(Brent, USD/bbl.)	51.80	77.78	114.81	99.10	101.16	▲2.08%	▼11.89%	▲30.06%
금(USD/troz)	1,888	1,806	1,817	1,701	1,706	▲0.32%	▼6.10%	▼5.52%
구리(USD/ton)	7,742	9,692	8,245	7,216	7,000	▼2.99%	▼15.10%	▼27.78%
호주산 철광석(청다오 수입가, USD/DMT)	159.00	119.65	119.10	99.95	96.35	▼3.60%	▼19.10%	▼19.47%
인도네시아산 연료탄(광저우 수입가, 위안/톤)	670	680	890	890	890	-	-	▲30.88%
호주산 원료탄(중국 수입가, USD/톤)	114	369	489	489	489	-	-	▲32.52%
대두(cent/bushel)	1,315	1,329	1,675	1,472	1,466	▼0.39%	▼12.48%	▲10.33%
소맥(cent/bushel)	640.50	770.75	868.75	795.00	776.75	▼2.30%	▼10.59%	▲0.78%

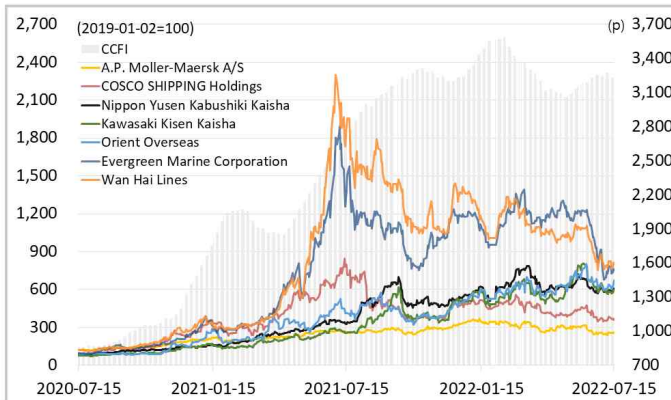
## 해운운임지수



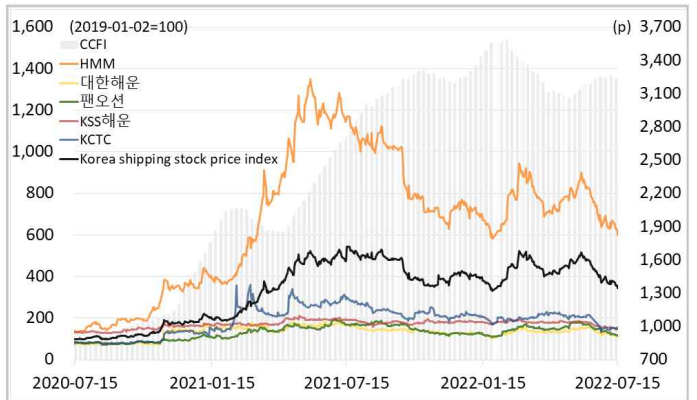
## 신조선가



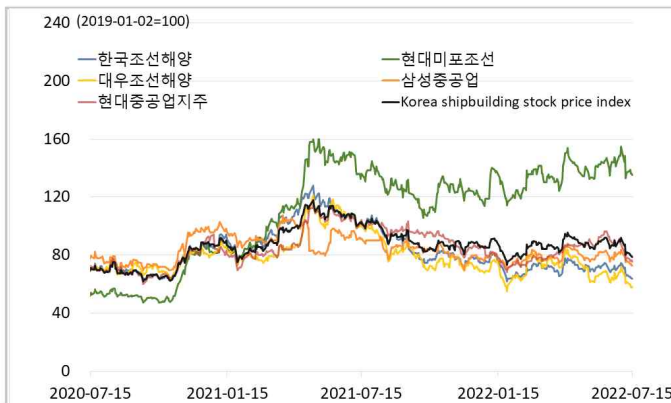
## 글로벌 해운기업 주가



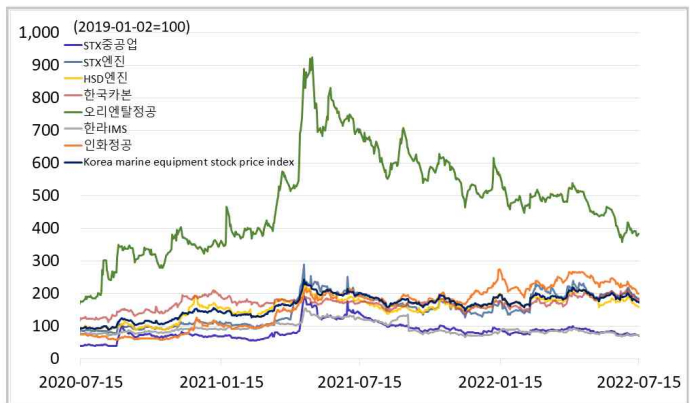
## 국내 해운기업 주가



## 국내 조선기업 주가



## 국내 조선기자재기업 주가



## 국내 선박투자회사 주가

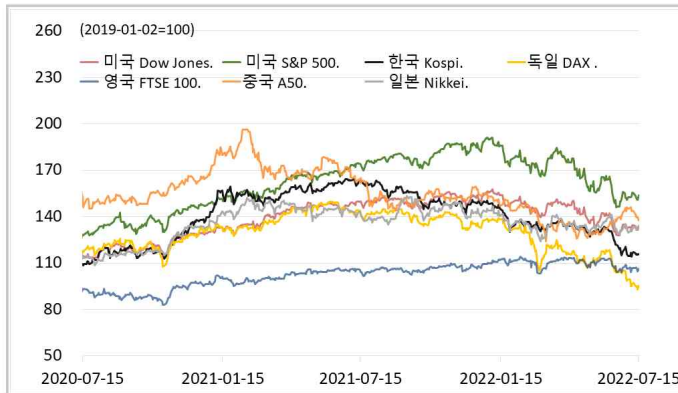


## 해운·조선·기자재 주가지수

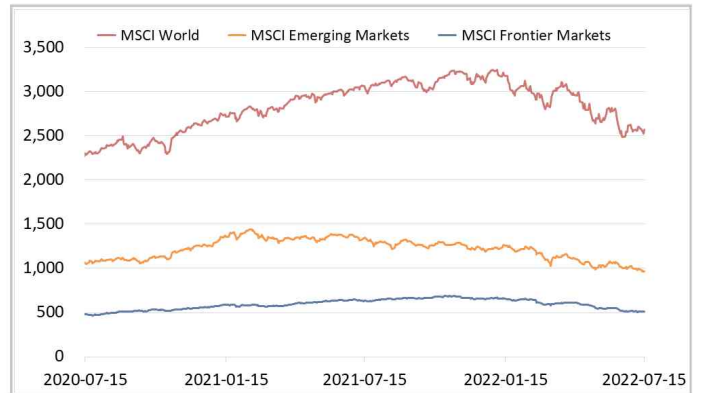




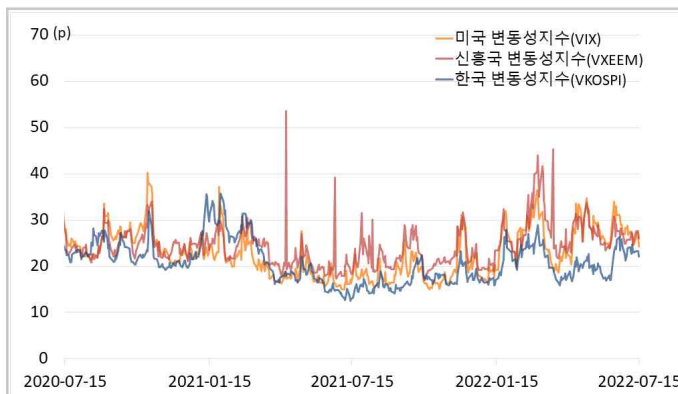
## 글로벌 주가지수



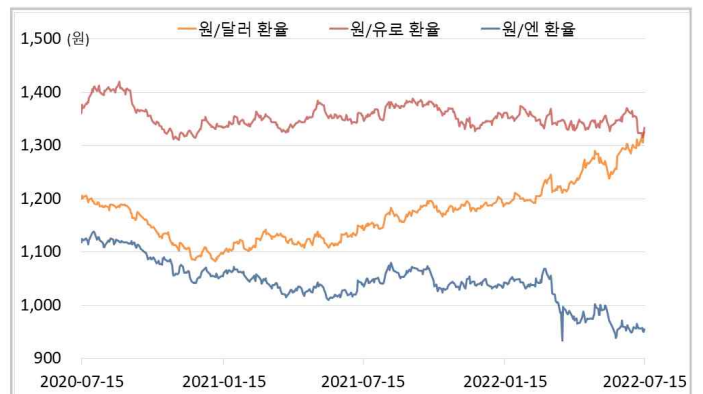
## MSCI



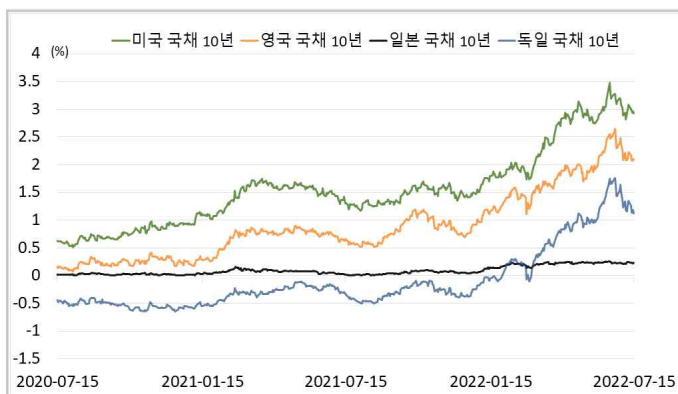
## 변동성지수



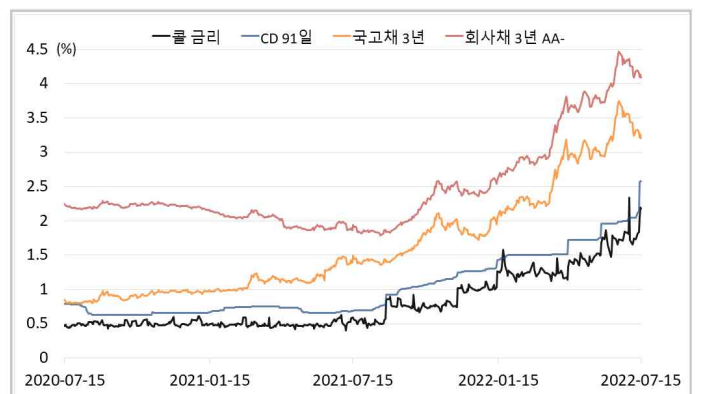
## 환율



## 글로벌 금리 및 채권수익률



## 국내 금리 및 채권수익률



## 원자재(Iron Ore & Energy)



## 원자재(기타)

