

SHIPPING FINANCE
DAILY MONITOR

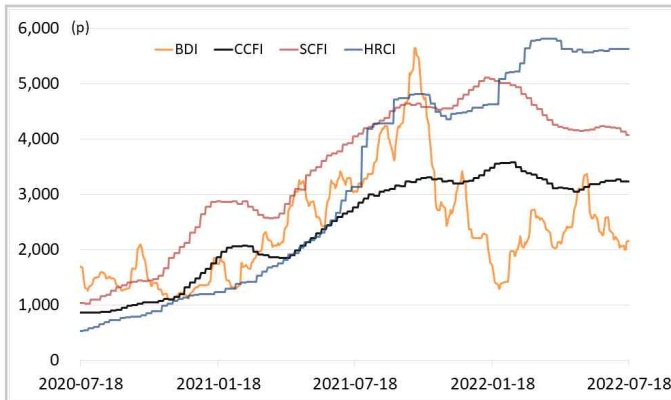
해운운임지수	'20년말	'21년말	6월말	7월15일	7월18일	전일비	전월말비	21년말비
BDI	1,366	2,217	2,240	2,150	2,162	▲0.56%	▼3.48%	▼2.48%
VLCC Average Earnings LongRun	20,386	2,255	-4,970	7,715	7,715	-	▲255.23%	▲242.13%
CCFI	1,577	3,344	3,245	3,232	3,232	-	▼0.39%	▼3.35%
SCFI	2,642	5,047	4,216	4,075	4,075	-	▼3.35%	▼19.26%
HRCI	1,197	4,575	5,632	5,632	5,632	-	-	▲23.10%
신조선가	'20년말	'21년말	6월말	7월15일	7월18일	전일비	전월말비	21년말비
176-180K DWT Capesize Bulkcarrier Newbuilding Prices(\$m)	46.50	60.50	64.00	64.50	64.50	-	▲0.78%	▲6.61%
315-320K DWT VLCC Newbuilding Prices(\$m)	85.00	112.00	117.50	118.50	118.50	-	▲0.85%	▲5.80%
Containership 15,000/16,000 TEU G'less Newbuilding Prices(\$m)	106.00	155.00	163.00	163.00	163.00	-	-	▲5.16%
글로벌 해운기업 주가	'20년말	'21년말	6월말	7월15일	7월18일	전일비	전월말비	21년말비
A.P. Moller-Maersk A/S(Maersk-B.CO) (DKK)	13,271	23,450	16,555	17,555	18,475	▲5.24%	▲11.60%	▼21.22%
COSCO SHIPPING Holdings Co., Ltd. (CICOO) (USD)	6.17	9.54	6.74	6.99	7.44	▲6.44%	▲10.39%	▼22.01%
Nippon Yusen Kabushiki Kaisha (9101.T) (JPY)	2,331	8,760	9,270	9,530	9,530	-	▲2.80%	▲8.79%
Kawasaki Kisen Kaisha, Ltd. (9107.T) (JPY)	2,112	6,920	8,250	8,030	8,030	-	▼2.67%	▲16.04%
Orient Overseas (International) Limited (0316.HK) (HKD)	72.66	191.80	208.00	234.00	246.60	▲5.38%	▲18.56%	▲28.57%
Evergreen Marine Corporation (Taiwan) Ltd. (2603.TW) (TWD)	40.70	142.50	84.60	89.30	89.30	-	▲5.56%	▼37.33%
Wan Hai Lines Ltd. (2615.TW) (TWD)	52.90	198.50	119.00	117.00	121.00	▲3.42%	▲1.68%	▼39.04%
국내 해운기업 주가	'20년말	'21년말	6월말	7월15일	7월18일	전일비	전월말비	21년말비
HMM(원)	13,950	26,900	24,600	22,500	23,150	▲2.89%	▼5.89%	▼13.94%
대한해운(원)	2,833	2,640	2,620	2,255	2,335	▲3.55%	▼10.88%	▼11.55%
팬오션(원)	5,020	5,410	5,940	5,170	5,330	▲3.09%	▼10.27%	▼1.48%
KSS해운(원)	10,350	11,850	9,970	9,390	9,560	▲1.81%	▼4.11%	▼19.32%
KCTC(원)	3,750	6,220	4,405	4,535	4,560	▲0.55%	▲3.52%	▼26.69%
Korea shipping stock price index(2019.1.2=100)	193	402	380	344	354	▲2.92%	▼6.89%	▼11.98%
국내 조선기업 주가	'20년말	'21년말	6월말	7월15일	7월18일	전일비	전월말비	21년말비
한국조선해양(원)	108,500	94,600	93,900	79,700	83,000	▲4.14%	▼11.61%	▼12.26%
현대미포조선(원)	48,000	70,000	91,100	79,500	85,100	▲7.04%	▼6.59%	▲21.57%
대우조선해양(원)	27,400	23,050	24,000	19,300	20,000	▲3.63%	▼16.67%	▼13.23%
삼성중공업(원)	7,040	5,670	6,070	5,260	5,440	▲3.42%	▼10.38%	▼4.06%
현대중공업지주(원)	56,700	53,700	59,400	51,100	52,600	▲2.94%	▼11.45%	▼2.05%
Korea shipbuilding stock price index(2019.1.2=100)	86	85	92	79	82	▲4.14%	▼11.06%	▼3.94%
국내 조선기자재기업 주가	'20년말	'21년말	6월말	7월15일	7월18일	전일비	전월말비	21년말비
STX중공업(원)	3,860	4,740	4,495	3,975	4,145	▲4.28%	▼7.79%	▼12.55%
STX엔진(원)	7,280	9,600	14,500	12,350	12,850	▲4.05%	▼11.38%	▲33.85%
HSD엔진(원)	8,400	8,340	9,710	8,100	8,730	▲7.78%	▼10.09%	▲4.68%
한국카본(원)	13,450	10,750	14,600	12,200	13,100	▲7.38%	▼10.27%	▲21.86%
오리엔탈정공(원)	2,460	3,675	2,995	2,740	2,890	▲5.47%	▼3.51%	▼21.36%
한라IMS(원)	6,390	5,070	5,320	5,050	5,140	▲1.78%	▼3.38%	▲1.38%
인화정공(원)	7,000	13,800	15,050	12,650	13,250	▲4.74%	▼11.96%	▼3.99%
Korea marine equipment stock price index(2019.1.2=100)	147	169	203	173	183	▲6.04%	▼9.57%	▲8.72%
국내 선박투자회사 주가	'20년말	'21년말	6월말	7월15일	7월18일	전일비	전월말비	21년말비
바다로19호(원)	2,365	2,965	3,330	3,340	3,345	▲0.15%	▲0.45%	▲12.82%

SHIPPING FINANCE DAILY MONITOR

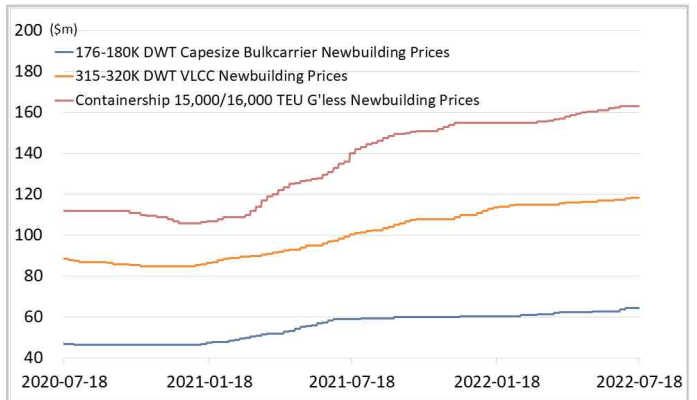
Vol.250 2022.07.19

글로벌 주가지수	'20년말	'21년말	6월말	7월15일	7월18일	전일비	전월말비	21년말비
미국 Dow Jones	30,606	36,338	30,775	31,288	31,073	▼0.69%	▲0.97%	▼14.49%
미국 S&P 500	3,756	4,766	3,785	3,863	3,831	▼0.84%	▲1.20%	▼19.62%
한국 Kospi	2,873	2,978	2,333	2,331	2,375	▲1.90%	▲1.83%	▼20.23%
독일 DAX	30.80	32.33	23.21	22.47	22.65	▲0.80%	▼2.41%	▼29.94%
영국 FTSE 100	6,461	7,385	7,169	7,159	7,223	▲0.90%	▲0.75%	▼2.18%
중국 A50	17,707	15,698	14,974	14,095	14,233	▲0.98%	▼4.95%	▼9.33%
일본 Nikkei	27,444	28,792	26,393	26,788	26,788	-	▲1.50%	▼6.96%
MSCI 지수	'20년말	'21년말	6월말	7월15일	7월18일	전일비	전월말비	21년말비
MSCI World	2,690	3,232	2,546	2,569	2,568	▼0.04%	▲0.84%	▼20.55%
MSCI Emerging Markets	1,291	1,232	1,001	962	980	▲1.94%	▼2.02%	▼20.42%
MSCI Frontier Markets	572	666	517	511	510	▼0.25%	▼1.49%	▼23.42%
변동성지수	'20년말	'21년말	6월말	7월15일	7월18일	전일비	전월말비	21년말비
미국 변동성지수(VIX)	22.75	17.22	28.71	24.23	25.30	▲4.42%	▼11.88%	▲46.92%
신흥국 변동성지수(VXEEM)	24.74	19.32	25.77	25.95	27.54	▲6.13%	▲6.87%	▲42.55%
한국 변동성지수(VKOSPI)	22.09	16.50	23.90	22.08	20.53	▼7.02%	▼14.10%	▲24.42%
환율	'20년말	'21년말	6월말	7월15일	7월18일	전일비	전월말비	21년말비
원/달러 환율	1,088	1,191	1,302	1,325	1,316	▼0.72%	▲1.08%	▲10.50%
원/유로 환율	1,336	1,348	1,354	1,334	1,340	▲0.49%	▼0.98%	▼0.59%
원/엔 환율	1,056	1,034	954	955	953	▼0.24%	▼0.17%	▼7.86%
금리	'20년말	'21년말	6월말	7월15일	7월18일	전일비	전월말비	21년말비
콜 금리(%)	0.61	1.12	2.34	2.18	2.17	▼0.006%p	▼0.166%p	▲1.056%p
CD 91일(%)	0.66	1.29	2.04	2.58	2.58	-	▲0.540%p	▲1.290%p
국고채 3년(%)	0.98	1.80	3.55	3.21	3.21	▲0.007%p	▼0.338%p	▲1.413%p
회사채 3년 AA-(%)	2.21	2.42	4.36	4.09	4.10	▲0.013%p	▼0.257%p	▲1.689%p
미국 국채 10년(%)	0.92	1.51	3.02	2.93	2.99	▲0.061%p	▼0.028%p	▲1.477%p
독일 국채 10년(%)	-0.58	-0.18	1.37	1.13	1.21	▲0.086%p	▼0.154%p	▲1.393%p
영국 국채 10년(%)	0.20	0.97	2.27	2.10	2.17	▲0.063%p	▼0.104%p	▲1.193%p
일본 국채 10년(%)	0.02	0.07	0.22	0.23	0.23	-	▲0.011%p	▲0.164%p
원자재	'20년말	'21년말	6월말	7월15일	7월18일	전일비	전월말비	21년말비
원유(WTI, USD/bbl.)	48.52	75.21	105.76	97.59	102.60	▲5.13%	▼2.99%	▲36.42%
원유(Brent, USD/bbl.)	51.80	77.78	114.81	101.16	106.27	▲5.05%	▼7.44%	▲36.63%
금(USD/troz)	1,888	1,806	1,817	1,706	1,719	▲0.76%	▼5.39%	▼4.81%
구리(USD/ton)	7,742	9,692	8,245	7,000	7,320	▲4.57%	▼11.22%	▼24.47%
호주산 철광석(청다오 수입가, USD/DMT)	159.00	119.65	119.10	96.35	100.85	▲4.67%	▼15.32%	▼15.71%
인도네시아산 연료탄(광저우 수입가, 위안/톤)	670	680	890	890	890	-	-	▲30.88%
호주산 원료탄(중국 수입가, USD/톤)	114	369	489	489	489	-	-	▲32.52%
대두(cent/bushel)	1,315	1,329	1,675	1,466	1,497	▲2.13%	▼10.61%	▲12.68%
소맥(cent/bushel)	640.50	770.75	868.75	776.75	812.75	▲4.63%	▼6.45%	▲5.45%

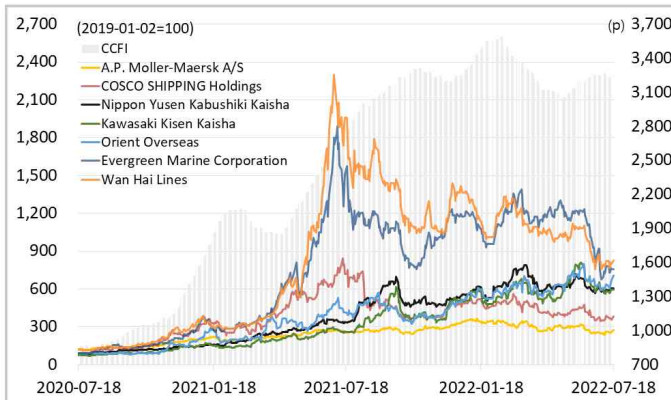
해운운임지수



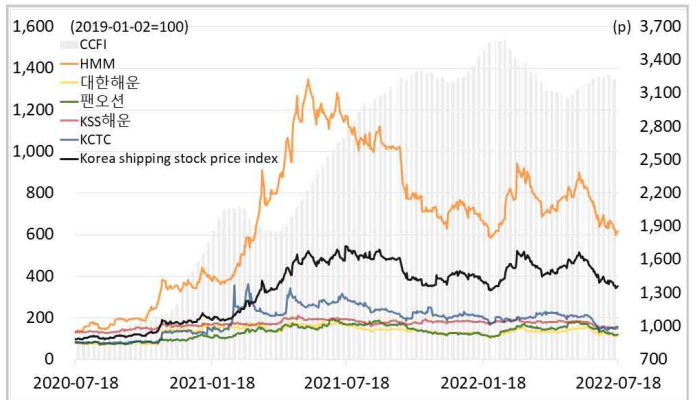
신조선가



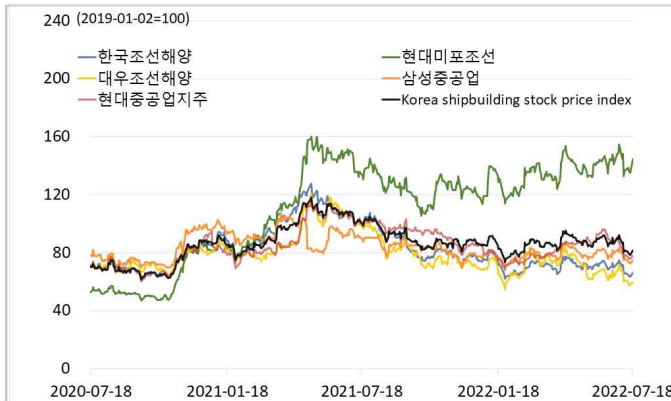
글로벌 해운기업 주가



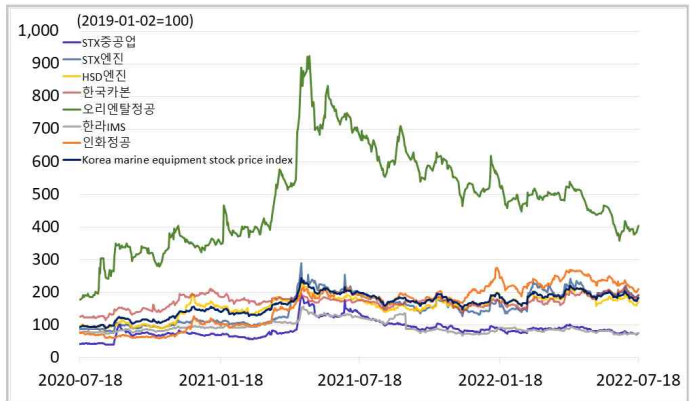
국내 해운기업 주가



국내 조선기업 주가



국내 조선기자재기업 주가



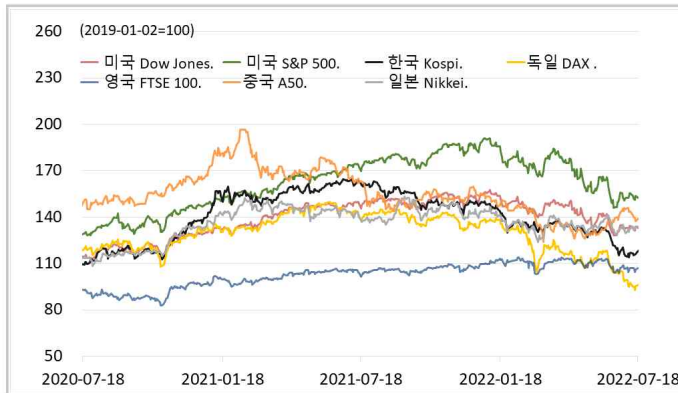
국내 선박투자회사 주가



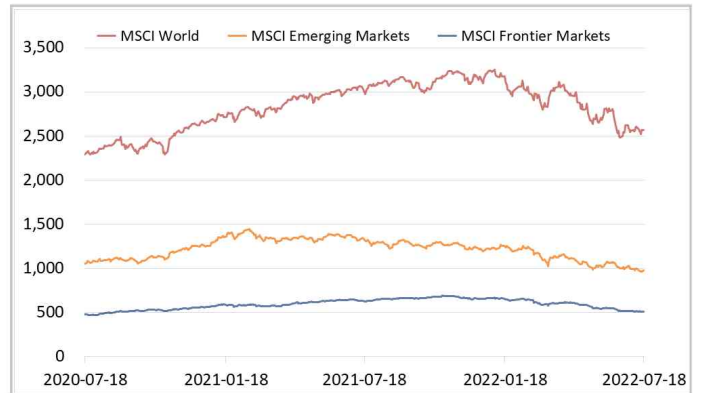
해운·조선·기자재 주가지수



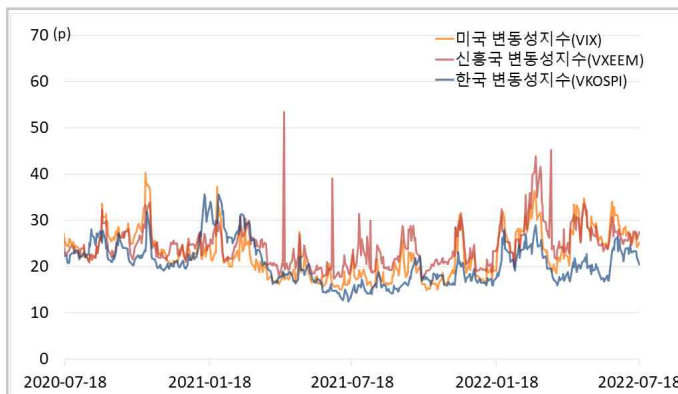
글로벌 주가지수



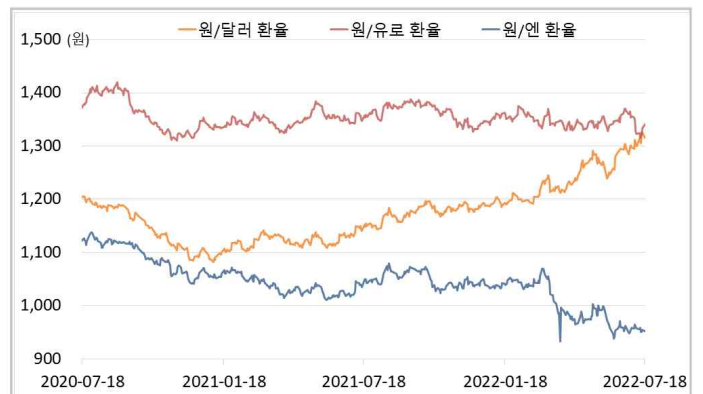
MSCI



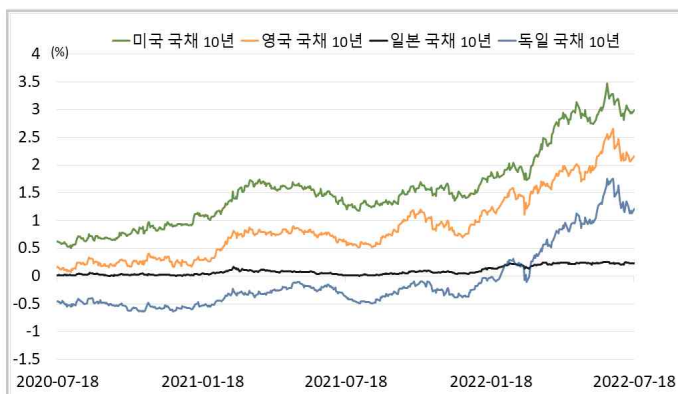
변동성지수



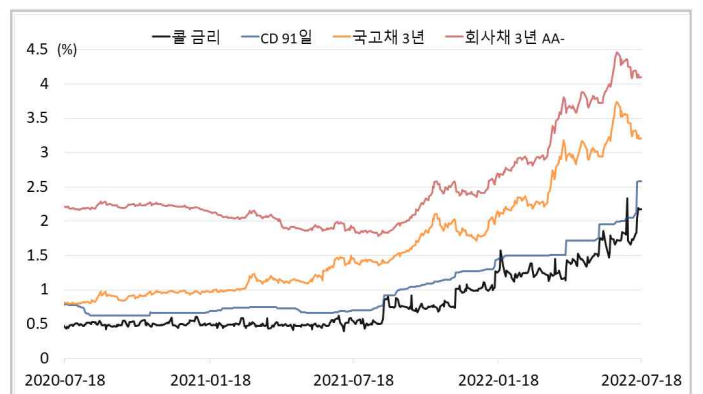
환율



글로벌 금리 및 채권수익률



국내 금리 및 채권수익률



원자재(Iron Ore & Energy)



원자재(기타)

