

SHIPPING FINANCE  
DAILY MONITOR

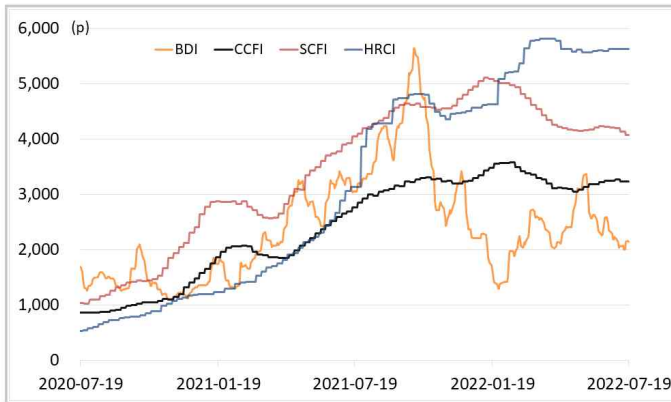
해운운임지수	'20년말	'21년말	6월말	7월18일	7월19일	전일비	전월말비	21년말비
BDI	1,366	2,217	2,240	2,162	2,145	▼0.79%	▼4.24%	▼3.25%
VLCC Average Earnings LongRun	20,386	2,255	-4,970	7,715	7,715	-	▲255.23%	▲242.13%
CCFI	1,577	3,344	3,245	3,232	3,232	-	▼0.39%	▼3.35%
SCFI	2,642	5,047	4,216	4,075	4,075	-	▼3.35%	▼19.26%
HRCI	1,197	4,575	5,632	5,632	5,632	-	-	▲23.10%
신조선가	'20년말	'21년말	6월말	7월18일	7월19일	전일비	전월말비	21년말비
176-180K DWT Capesize Bulkcarrier Newbuilding Prices(\$m)	46.50	60.50	64.00	64.50	64.50	-	▲0.78%	▲6.61%
315-320K DWT VLCC Newbuilding Prices(\$m)	85.00	112.00	117.50	118.50	118.50	-	▲0.85%	▲5.80%
Containership 15,000/16,000 TEU G'less Newbuilding Prices(\$m)	106.00	155.00	163.00	163.00	163.00	-	-	▲5.16%
글로벌 해운기업 주가	'20년말	'21년말	6월말	7월18일	7월19일	전일비	전월말비	21년말비
A.P. Moller-Maersk A/S(Maersk-B.CO) (DKK)	13,271	23,450	16,555	18,475	18,430	▼0.24%	▲11.33%	▼21.41%
COSCO SHIPPING Holdings Co., Ltd. (CIC0Y) (USD)	6.17	9.54	6.74	7.44	7.61	▲2.28%	▲12.91%	▼20.23%
Nippon Yusen Kabushiki Kaisha (9101.T) (JPY)	2,331	8,760	9,270	9,530	9,860	▲3.46%	▲6.36%	▲12.56%
Kawasaki Kisen Kaisha, Ltd. (9107.T) (JPY)	2,112	6,920	8,250	8,030	8,620	▲7.35%	▲4.48%	▲24.57%
Orient Overseas (International) Limited (0316.HK) (HKD)	72.66	191.80	208.00	246.60	249.20	▲1.05%	▲19.81%	▲29.93%
Evergreen Marine Corporation (Taiwan) Ltd. (2603.TW) (TWD)	40.70	142.50	84.60	89.30	91.60	▲2.58%	▲8.27%	▼35.72%
Wan Hai Lines Ltd. (2615.TW) (TWD)	52.90	198.50	119.00	121.00	113.91	▼5.86%	▼4.28%	▼42.61%
국내 해운기업 주가	'20년말	'21년말	6월말	7월18일	7월19일	전일비	전월말비	21년말비
HMM(원)	13,950	26,900	24,600	23,150	23,650	▲2.16%	▼3.86%	▼12.08%
대한해운(원)	2,833	2,640	2,620	2,335	2,375	▲1.71%	▼9.35%	▼10.04%
팬오션(원)	5,020	5,410	5,940	5,330	5,410	▲1.50%	▼8.92%	-
KSS해운(원)	10,350	11,850	9,970	9,560	9,540	▼0.21%	▼4.31%	▼19.49%
KCTC(원)	3,750	6,220	4,405	4,560	4,610	▲1.10%	▲4.65%	▼25.88%
Korea shipping stock price index(2019.1.2=100)	193	402	380	354	361	▲1.97%	▼5.06%	▼10.24%
국내 조선기업 주가	'20년말	'21년말	6월말	7월18일	7월19일	전일비	전월말비	21년말비
한국조선해양(원)	108,500	94,600	93,900	83,000	81,900	▼1.33%	▼12.78%	▼13.42%
현대미포조선(원)	48,000	70,000	91,100	85,100	84,500	▼0.71%	▼7.24%	▲20.71%
대우조선해양(원)	27,400	23,050	24,000	20,000	20,100	▲0.50%	▼16.25%	▼12.80%
삼성중공업(원)	7,040	5,670	6,070	5,440	5,380	▼1.10%	▼11.37%	▼5.11%
현대중공업지주(원)	56,700	53,700	59,400	52,600	52,600	-	▼11.45%	▼2.05%
Korea shipbuilding stock price index(2019.1.2=100)	86	85	92	82	81	▼0.71%	▼11.69%	▼4.62%
국내 조선기자재기업 주가	'20년말	'21년말	6월말	7월18일	7월19일	전일비	전월말비	21년말비
STX중공업(원)	3,860	4,740	4,495	4,145	4,165	▲0.48%	▼7.34%	▼12.13%
STX엔진(원)	7,280	9,600	14,500	12,850	13,100	▲1.95%	▼9.66%	▲36.46%
HSD엔진(원)	8,400	8,340	9,710	8,730	8,660	▼0.80%	▼10.81%	▲3.84%
한국카본(원)	13,450	10,750	14,600	13,100	13,100	-	▼10.27%	▲21.86%
오리엔탈정공(원)	2,460	3,675	2,995	2,890	2,825	▼2.25%	▼5.68%	▼23.13%
한라IMS(원)	6,390	5,070	5,320	5,140	5,190	▲0.97%	▼2.44%	▲2.37%
인화정공(원)	7,000	13,800	15,050	13,250	13,100	▼1.13%	▼12.96%	▼5.07%
Korea marine equipment stock price index(2019.1.2=100)	147	169	203	183	183	▼0.02%	▼9.59%	▲8.69%
국내 선박투자회사 주가	'20년말	'21년말	6월말	7월18일	7월19일	전일비	전월말비	21년말비
바다로19호(원)	2,365	2,965	3,330	3,345	3,345	-	▲0.45%	▲12.82%

# SHIPPING FINANCE DAILY MONITOR

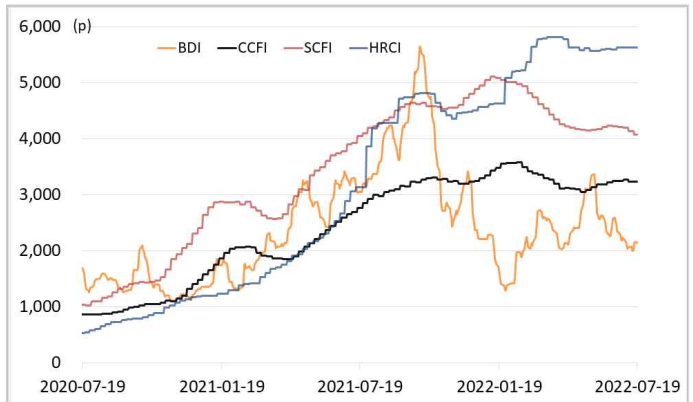
Vol.251 2022.07.20

글로벌 주가지수	'20년말	'21년말	6월말	7월18일	7월19일	전일비	전월말비	21년말비
미국 Dow Jones	30,606	36,338	30,775	31,073	31,827	▲2.43%	▲3.42%	▼12.41%
미국 S&P 500	3,756	4,766	3,785	3,831	3,937	▲2.76%	▲4.00%	▼17.40%
한국 Kospi	2,873	2,978	2,333	2,375	2,371	▼0.18%	▲1.64%	▼20.37%
독일 DAX	30.80	32.33	23.21	22.65	23.59	▲4.15%	▲1.64%	▼27.03%
영국 FTSE 100	6,461	7,385	7,169	7,223	7,296	▲1.01%	▲1.77%	▼1.20%
중국 A50	17,707	15,698	14,974	14,233	14,144	▼0.63%	▼5.54%	▼9.90%
일본 Nikkei	27,444	28,792	26,393	26,788	26,962	▲0.65%	▲2.15%	▼6.36%
MSCI 지수	'20년말	'21년말	6월말	7월18일	7월19일	전일비	전월말비	21년말비
MSCI World	2,690	3,232	2,546	2,568	2,628	▲2.36%	▲3.23%	▼18.67%
MSCI Emerging Markets	1,291	1,232	1,001	980	980	▼0.05%	▼2.07%	▼20.46%
MSCI Frontier Markets	572	666	517	510	512	▲0.38%	▼1.11%	▼23.13%
변동성지수	'20년말	'21년말	6월말	7월18일	7월19일	전일비	전월말비	21년말비
미국 변동성지수(VIX)	22.75	17.22	28.71	25.30	24.50	▼3.16%	▼14.66%	▲42.28%
신중국 변동성지수(VXEEM)	24.74	19.32	25.77	27.54	26.58	▼3.49%	▲3.14%	▲37.58%
한국 변동성지수(VKOSPI)	22.09	16.50	23.90	20.53	20.74	▲1.02%	▼13.22%	▲25.70%
환율	'20년말	'21년말	6월말	7월18일	7월19일	전일비	전월말비	21년말비
원/달러 환율	1,088	1,191	1,302	1,316	1,309	▼0.49%	▲0.58%	▲9.95%
원/유로 환율	1,336	1,348	1,354	1,340	1,341	▲0.04%	▼0.94%	▼0.55%
원/엔 환율	1,056	1,034	954	953	949	▼0.36%	▼0.53%	▼8.19%
금리	'20년말	'21년말	6월말	7월18일	7월19일	전일비	전월말비	21년말비
콜 금리(%)	0.61	1.12	2.34	2.17	2.20	▲0.025%p	▼0.141%p	▲1.081%p
CD 91일(%)	0.66	1.29	2.04	2.58	2.58	-	▲0.540%p	▲1.290%p
국고채 3년(%)	0.98	1.80	3.55	3.21	3.19	▼0.020%p	▼0.358%p	▲1.393%p
회사채 3년 AA-(%)	2.21	2.42	4.36	4.10	4.09	▼0.012%p	▼0.269%p	▲1.677%p
미국 국채 10년(%)	0.92	1.51	3.02	2.99	3.03	▲0.039%p	▲0.011%p	▲1.516%p
독일 국채 10년(%)	-0.58	-0.18	1.37	1.21	1.28	▲0.064%p	▼0.090%p	▲1.457%p
영국 국채 10년(%)	0.20	0.97	2.27	2.17	2.20	▲0.039%p	▼0.064%p	▲1.232%p
일본 국채 10년(%)	0.02	0.07	0.22	0.23	0.24	▲0.005%p	▲0.016%p	▲0.169%p
원자재	'20년말	'21년말	6월말	7월18일	7월19일	전일비	전월말비	21년말비
원유(WTI, USD/bbl.)	48.52	75.21	105.76	102.60	104.22	▲1.58%	▼1.46%	▲38.57%
원유(Brent, USD/bbl.)	51.80	77.78	114.81	106.27	107.35	▲1.02%	▼6.50%	▲38.02%
금(USD/troz)	1,888	1,806	1,817	1,719	1,713	▼0.35%	▼5.72%	▼5.14%
구리(USD/ton)	7,742	9,692	8,245	7,320	7,282	▼0.53%	▼11.69%	▼24.87%
호주산 철광석(청다오 수입가, USD/DMT)	159.00	119.65	119.10	100.85	96.05	▼4.76%	▼19.35%	▼19.72%
인도네시아산 연료탄(광저우 수입가, 위안/톤)	670	680	890	890	890	-	-	▲30.88%
호주산 원료탄(중국 수입가, USD/톤)	114	369	489	489	489	-	-	▲32.52%
대두(cent/bushel)	1,315	1,329	1,675	1,497	1,477	▼1.34%	▼11.81%	▲11.18%
소맥(cent/bushel)	640.50	770.75	868.75	812.75	812.25	▼0.06%	▼6.50%	▲5.38%

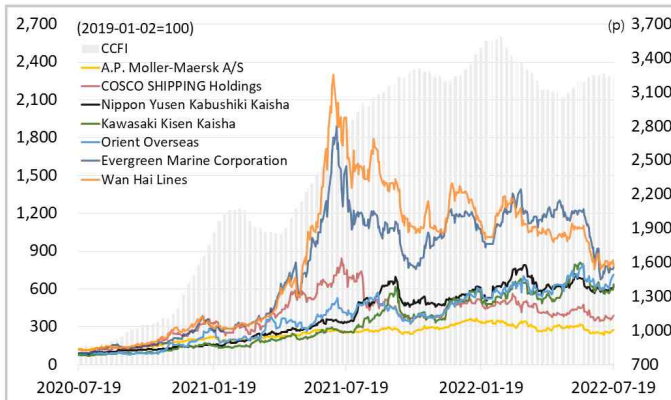
## 해운운임지수



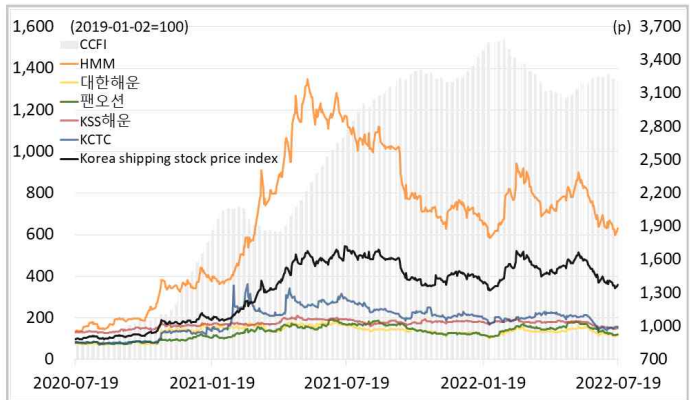
## 신조선가



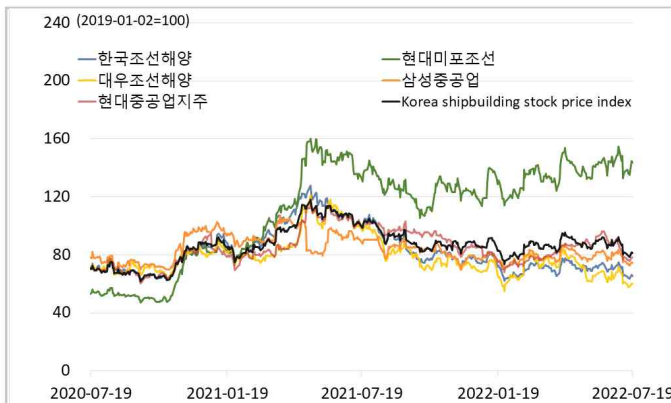
## 글로벌 해운기업 주가



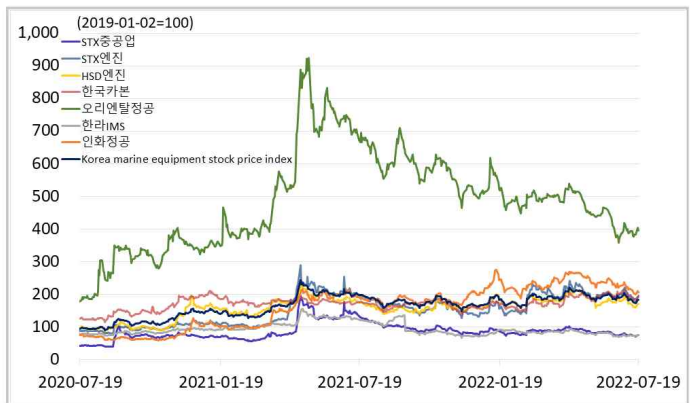
## 국내 해운기업 주가



## 국내 조선기업 주가



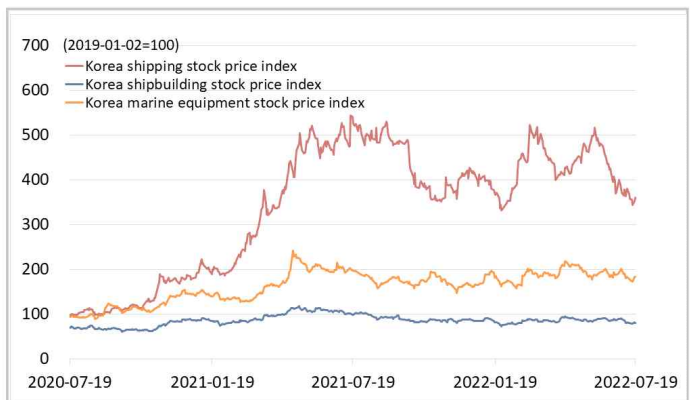
## 국내 조선기자재기업 주가



## 국내 선박투자회사 주가

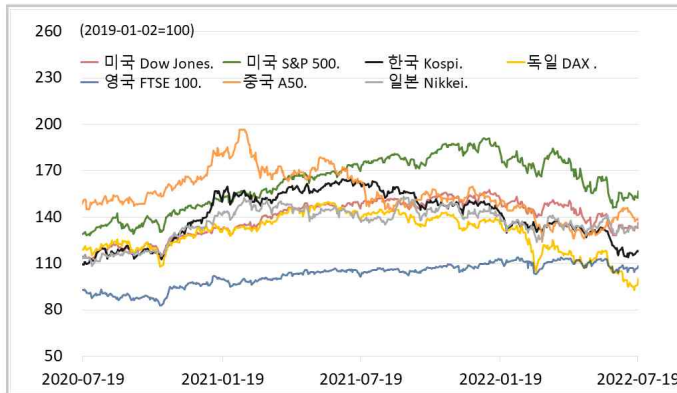


## 해운·조선·기자재 주가지수

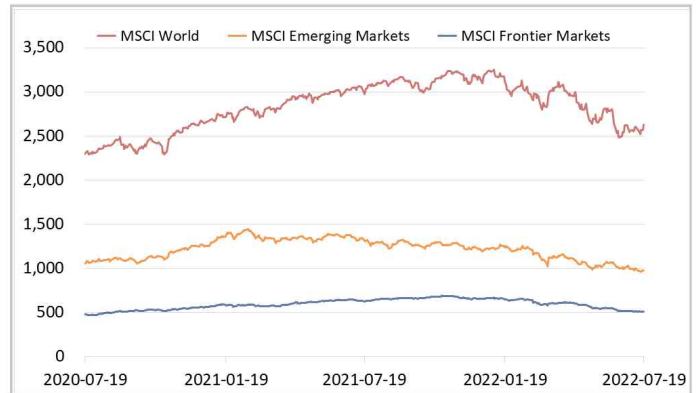




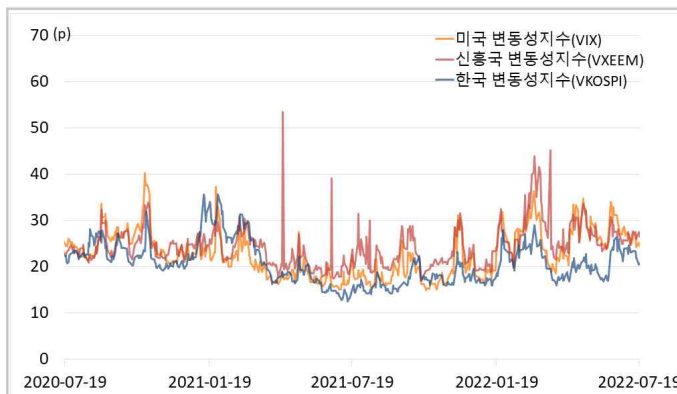
## 글로벌 주가지수



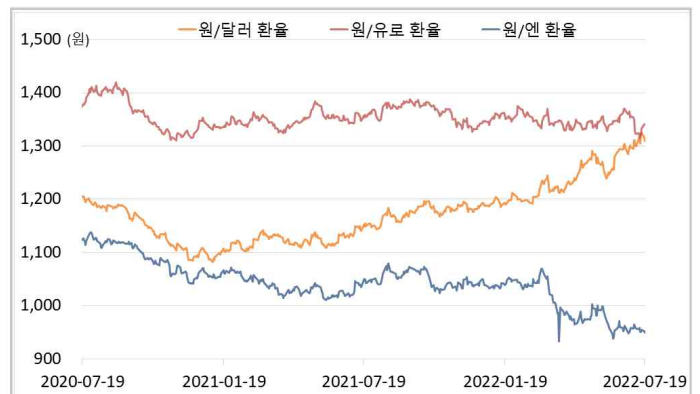
## MSCI



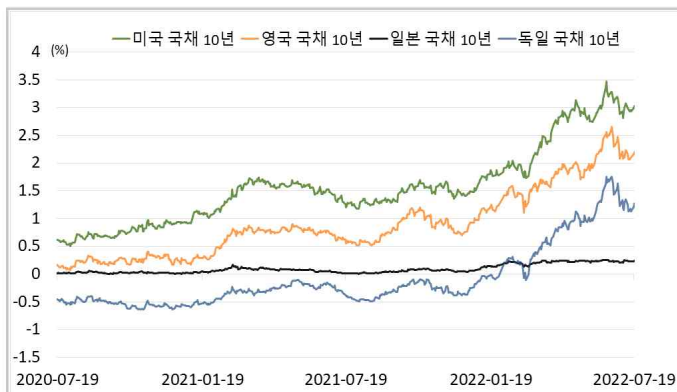
## 변동성지수



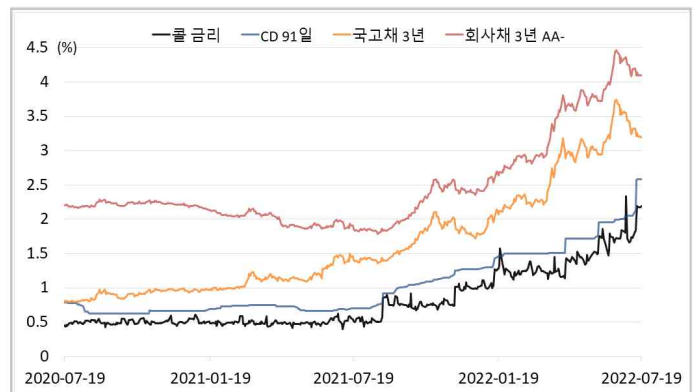
## 환율



## 글로벌 금리 및 채권수익률



## 국내 금리 및 채권수익률



## 원자재(Iron Ore & Energy)



## 원자재(기타)

