

SHIPPING FINANCE  
DAILY MONITOR

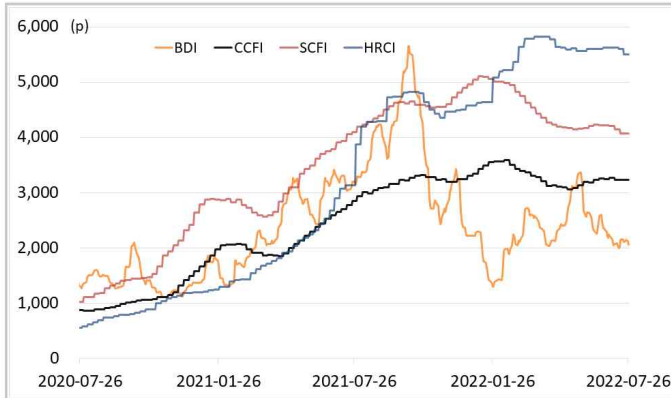
해운운임지수	'20년말	'21년말	6월말	7월25일	7월26일	전일비	전월말비	21년말비
BDI	1,366	2,217	2,240	2,114	2,061	▼2.51%	▼7.99%	▼7.04%
VLCC Average Earnings LongRun	20,386	2,255	-4,970	12,316	12,316	-	▲347.81%	▲446.16%
CCFI	1,577	3,344	3,245	3,232	3,232	-	▼0.39%	▼3.35%
SCFI	2,642	5,047	4,216	4,075	4,075	-	▼3.35%	▼19.26%
HRCI	1,197	4,575	5,632	5,502	5,502	-	▼2.31%	▲20.26%
신조선가	'20년말	'21년말	6월말	7월25일	7월26일	전일비	전월말비	21년말비
176-180K DWT Capesize Bulkcarrier Newbuilding Prices(\$m)	46.50	60.50	64.00	64.50	64.50	-	▲0.78%	▲6.61%
315-320K DWT VLCC Newbuilding Prices(\$m)	85.00	112.00	117.50	119.00	119.00	-	▲1.28%	▲6.25%
Containership 15,000/16,000 TEU G'less Newbuilding Prices(\$m)	106.00	155.00	163.00	163.00	163.00	-	-	▲5.16%
글로벌 해운기업 주가	'20년말	'21년말	6월말	7월25일	7월26일	전일비	전월말비	21년말비
A.P. Moller-Maersk A/S(Maersk-B.CO) (DKK)	13,271	23,450	16,555	18,280	18,520	▲1.31%	▲11.87%	▼21.02%
COSCO SHIPPING Holdings Co., Ltd. (CICOO) (USD)	6.17	9.54	6.74	7.26	7.26	-	▲7.72%	▼23.90%
Nippon Yusen Kabushiki Kaisha (9101.T) (JPY)	2,331	8,760	9,270	10,320	10,120	▼1.94%	▲9.17%	▲15.53%
Kawasaki Kisen Kaisha, Ltd. (9107.T) (JPY)	2,112	6,920	8,250	9,840	9,520	▼3.25%	▲15.39%	▲37.57%
Orient Overseas (International) Limited (0316.HK) (HKD)	72.66	191.80	208.00	253.40	256.40	▲1.18%	▲23.27%	▲33.68%
Evergreen Marine Corporation (Taiwan) Ltd. (2603.TW) (TWD)	40.70	142.50	84.60	92.10	91.70	▼0.43%	▲8.39%	▼35.65%
Wan Hai Lines Ltd. (2615.TW) (TWD)	52.90	198.50	119.00	104.00	100.50	▼3.37%	▼15.55%	▼49.37%
국내 해운기업 주가	'20년말	'21년말	6월말	7월25일	7월26일	전일비	전월말비	21년말비
HMM(원)	13,950	26,900	24,600	24,250	24,250	-	▼1.42%	▼9.85%
대한해운(원)	2,833	2,640	2,620	2,360	2,360	-	▼9.92%	▼10.61%
팬오션(원)	5,020	5,410	5,940	5,500	5,660	▲2.91%	▼4.71%	▲4.62%
KSS해운(원)	10,350	11,850	9,970	9,740	9,770	▲0.31%	▼2.01%	▼17.55%
KCTC(원)	3,750	6,220	4,405	4,800	4,750	▼1.04%	▲7.83%	▼23.63%
Korea shipping stock price index(2019.1.2=100)	193	402	380	369	371	▲0.53%	▼2.43%	▼7.75%
국내 조선기업 주가	'20년말	'21년말	6월말	7월25일	7월26일	전일비	전월말비	21년말비
한국조선해양(원)	108,500	94,600	93,900	82,900	82,900	-	▼11.71%	▼12.37%
현대미포조선(원)	48,000	70,000	91,100	86,800	87,400	▲0.69%	▼4.06%	▲24.86%
대우조선해양(원)	27,400	23,050	24,000	19,550	19,900	▲1.79%	▼17.08%	▼13.67%
삼성중공업(원)	7,040	5,670	6,070	5,440	5,420	▼0.37%	▼10.71%	▼4.41%
현대중공업지주(원)	56,700	53,700	59,400	53,300	54,600	▲2.44%	▼8.08%	▲1.68%
Korea shipbuilding stock price index(2019.1.2=100)	86	85	92	82	83	▲0.72%	▼10.12%	▼2.92%
국내 조선기자재기업 주가	'20년말	'21년말	6월말	7월25일	7월26일	전일비	전월말비	21년말비
STX중공업(원)	3,860	4,740	4,495	4,125	4,135	▲0.24%	▼8.01%	▼12.76%
STX엔진(원)	7,280	9,600	14,500	13,300	13,750	▲3.38%	▼5.17%	▲43.23%
HSD엔진(원)	8,400	8,340	9,710	8,590	8,760	▲1.98%	▼9.78%	▲5.04%
한국카본(원)	13,450	10,750	14,600	13,200	13,500	▲2.27%	▼7.53%	▲25.58%
오리엔탈정공(원)	2,460	3,675	2,995	2,910	2,865	▼1.55%	▼4.34%	▼22.04%
한라IMS(원)	6,390	5,070	5,320	5,190	5,270	▲1.54%	▼0.94%	▲3.94%
인화정공(원)	7,000	13,800	15,050	13,500	13,600	▲0.74%	▼9.63%	▼1.45%
Korea marine equipment stock price index(2019.1.2=100)	147	169	203	185	188	▲1.83%	▼7.29%	▲11.45%
국내 선박투자회사 주가	'20년말	'21년말	6월말	7월25일	7월26일	전일비	전월말비	21년말비
바다로19호(원)	2,365	2,965	3,330	3,350	3,350	-	▲0.60%	▲12.98%

# SHIPPING FINANCE DAILY MONITOR

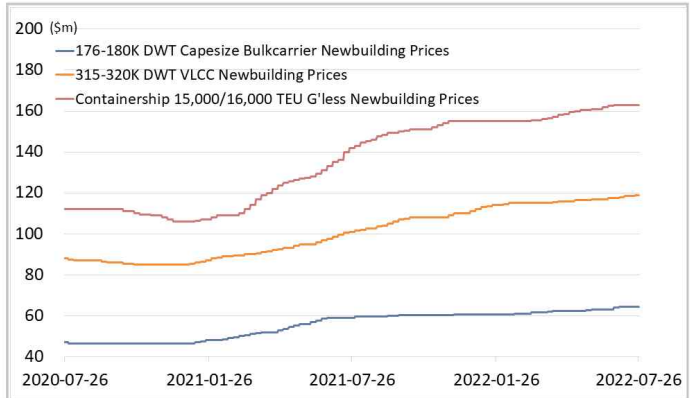
Vol.256 2022.07.27

글로벌 주가지수	'20년말	'21년말	6월말	7월25일	7월26일	전일비	전월말비	21년말비
미국 Dow Jones	30,606	36,338	30,775	31,990	31,762	▼0.71%	▲3.20%	▼12.59%
미국 S&P 500	3,756	4,766	3,785	3,967	3,921	▼1.15%	▲3.58%	▼17.73%
한국 Kospi	2,873	2,978	2,333	2,404	2,413	▲0.39%	▲3.44%	▼18.96%
독일 DAX	30.80	32.33	23.21	23.44	22.97	▼2.01%	▼1.03%	▼28.95%
영국 FTSE 100	6,461	7,385	7,169	7,306	7,306	▼0.00%	▲1.91%	▼1.06%
중국 A50	17,707	15,698	14,974	13,992	14,071	▲0.56%	▼6.03%	▼10.37%
일본 Nikkei	27,444	28,792	26,393	27,699	27,655	▼0.16%	▲4.78%	▼3.95%
MSCI 지수	'20년말	'21년말	6월말	7월25일	7월26일	전일비	전월말비	21년말비
MSCI World	2,690	3,232	2,546	2,651	2,624	▼1.01%	▲3.08%	▼18.79%
MSCI Emerging Markets	1,291	1,232	1,001	987	990	▲0.29%	▼1.07%	▼19.65%
MSCI Frontier Markets	572	666	517	515	513	▼0.31%	▼0.84%	▼22.92%
변동성지수	'20년말	'21년말	6월말	7월25일	7월26일	전일비	전월말비	21년말비
미국 변동성지수(VIX)	22.75	17.22	28.71	23.36	24.69	▲5.69%	▼14.00%	▲43.38%
신중국 변동성지수(VXEEM)	24.74	19.32	25.77	23.20	23.98	▲3.36%	▼6.95%	▲24.12%
한국 변동성지수(VKOSPI)	22.09	16.50	23.90	19.97	19.38	▼2.95%	▼18.91%	▲17.45%
환율	'20년말	'21년말	6월말	7월25일	7월26일	전일비	전월말비	21년말비
원/달러 환율	1,088	1,191	1,302	1,312	1,311	▼0.08%	▲0.73%	▲10.12%
원/유로 환율	1,336	1,348	1,354	1,340	1,329	▼0.79%	▼1.79%	▼1.40%
원/엔 환율	1,056	1,034	954	961	961	▼0.03%	▲0.65%	▼7.10%
금리	'20년말	'21년말	6월말	7월25일	7월26일	전일비	전월말비	21년말비
콜 금리(%)	0.61	1.12	2.34	2.18	2.22	▲0.041%p	▼0.113%p	▲1.109%p
CD 91일(%)	0.66	1.29	2.04	2.59	2.61	▲0.020%p	▲0.570%p	▲1.320%p
국고채 3년(%)	0.98	1.80	3.55	3.15	3.12	▼0.032%p	▼0.429%p	▲1.322%p
회사채 3년 AA-(%)	2.21	2.42	4.36	4.08	4.06	▼0.019%p	▼0.298%p	▲1.648%p
미국 국채 10년(%)	0.92	1.51	3.02	2.81	2.80	▼0.004%p	▼0.214%p	▲1.291%p
독일 국채 10년(%)	-0.58	-0.18	1.37	1.03	0.93	▼0.102%p	▼0.440%p	▲1.107%p
영국 국채 10년(%)	0.20	0.97	2.27	1.95	1.92	▼0.031%p	▼0.352%p	▲0.945%p
일본 국채 10년(%)	0.02	0.07	0.22	0.20	0.20	-	▼0.023%p	▲0.130%p
원자재	'20년말	'21년말	6월말	7월25일	7월26일	전일비	전월말비	21년말비
원유(WTI, USD/bbl.)	48.52	75.21	105.76	96.70	94.98	▼1.78%	▼10.19%	▲26.29%
원유(Brent, USD/bbl.)	51.80	77.78	114.81	105.15	104.40	▼0.71%	▼9.07%	▲34.22%
금(USD/troz)	1,888	1,806	1,817	1,719	1,720	▲0.07%	▼5.34%	▼4.75%
구리(USD/ton)	7,742	9,692	8,245	7,448	7,592	▲1.93%	▼7.93%	▼21.67%
호주산 철광석(청다오 수입가, USD/DMT)	159.00	119.65	119.10	102.90	111.00	▲7.87%	▼6.80%	▼7.23%
인도네시아산 연료탄(광저우 수입가, 위안/톤)	670	680	890	890	890	-	-	▲30.88%
호주산 원료탄(중국 수입가, USD/톤)	114	369	489	489	489	-	-	▲32.52%
대두(cent/bushel)	1,315	1,329	1,675	1,473	1,533	▲4.06%	▼8.49%	▲15.35%
소맥(cent/bushel)	640.50	770.75	868.75	770.00	803.75	▲4.38%	▼7.48%	▲4.28%

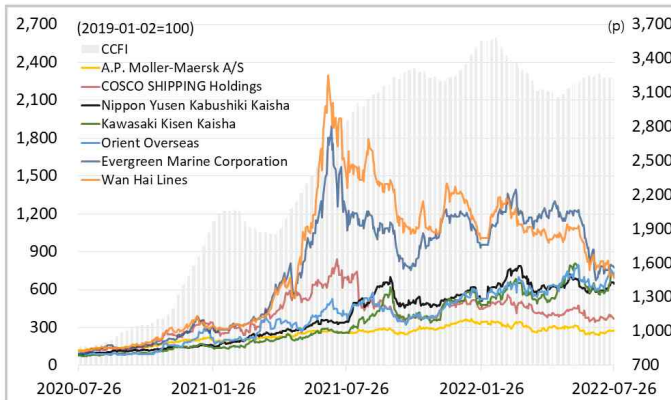
## 해운운임지수



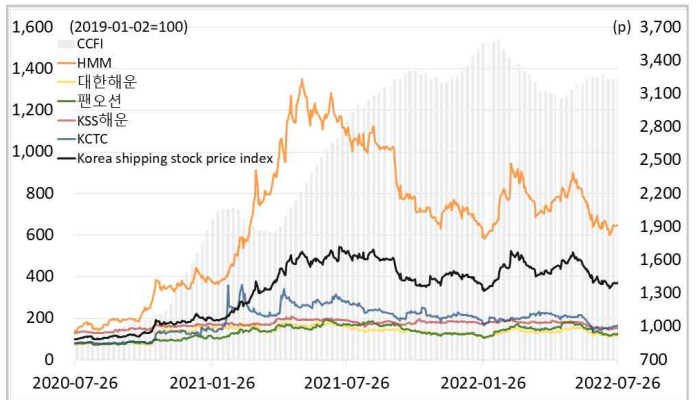
## 신조선가



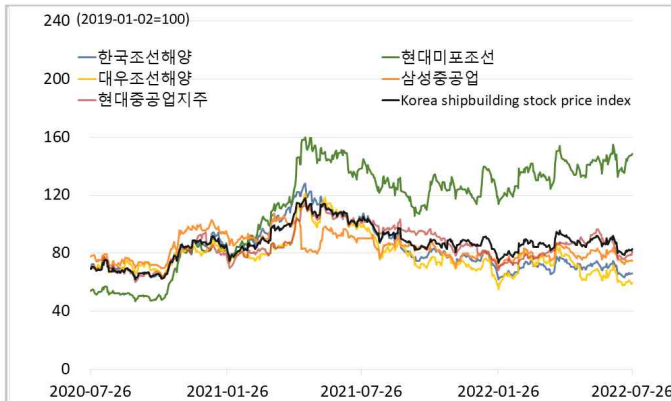
## 글로벌 해운기업 주가



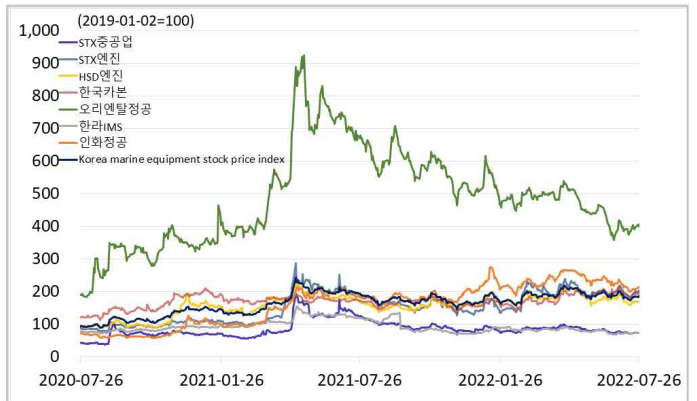
## 국내 해운기업 주가



## 국내 조선기업 주가



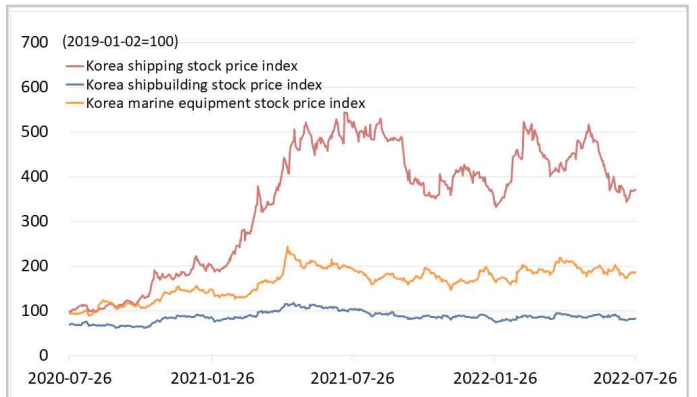
## 국내 조선기자재기업 주가



## 국내 선박투자회사 주가

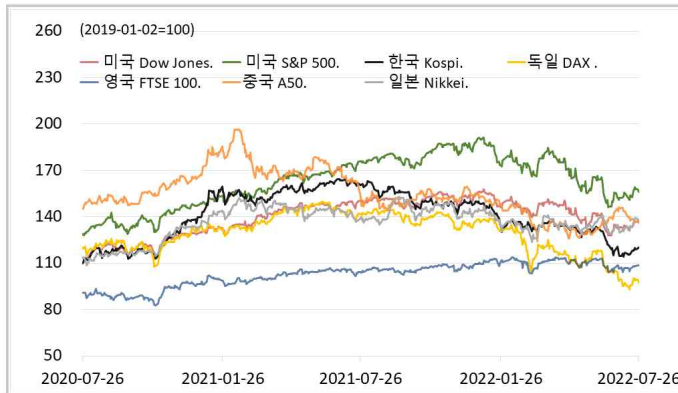


## 해운·조선·기자재 주가지수

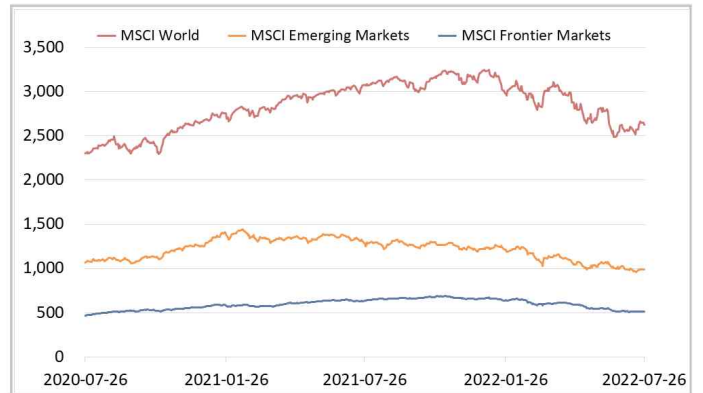




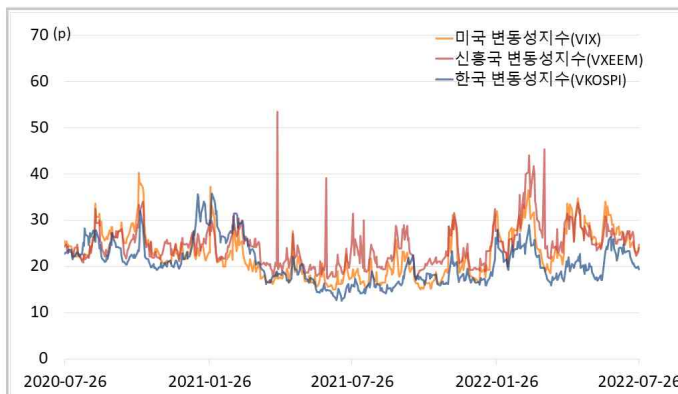
## 글로벌 주가지수



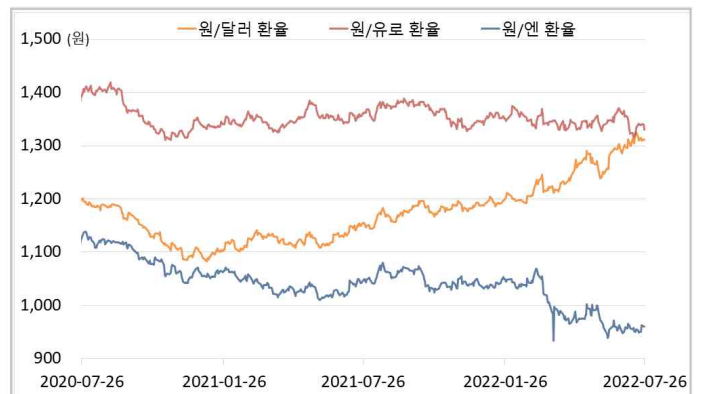
## MSCI



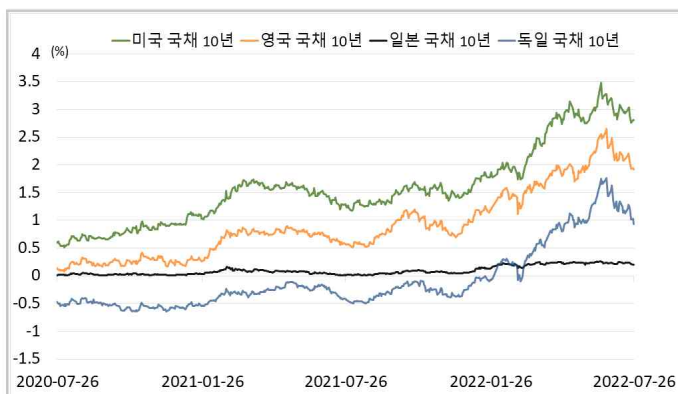
## 변동성지수



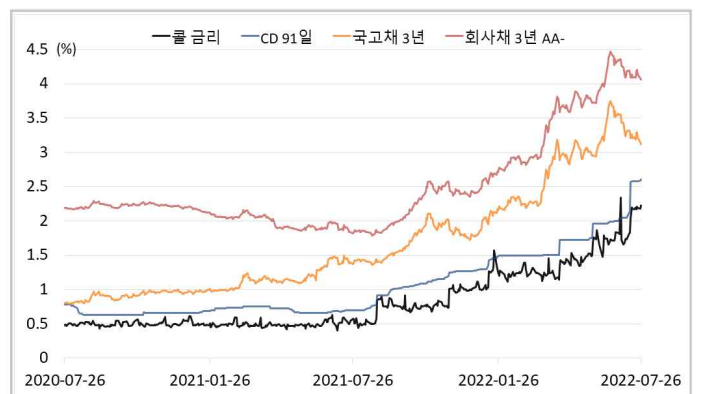
## 환율



## 글로벌 금리 및 채권수익률



## 국내 금리 및 채권수익률



## 원자재(Iron Ore & Energy)



## 원자재(기타)

