

SHIPPING FINANCE  
DAILY MONITOR

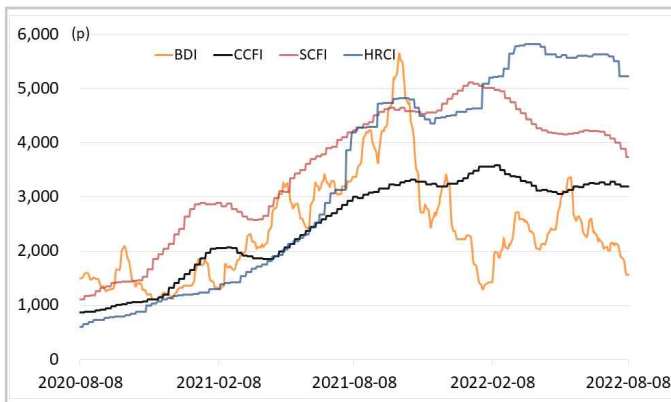
해운운임지수	'20년말	'21년말	7월말	8월5일	8월8일	전일비	전월말비	21년말비
BDI	1,366	2,217	1,895	1,560	1,566	▲0.38%	▼17.36%	▼29.36%
VLCC Average Earnings LongRun	20,386	2,255	13,754	15,667	15,667	-	▲13.91%	▲594.77%
CCFI	1,577	3,344	3,189	3,189	3,189	-	-	▼4.65%
SCFI	2,642	5,047	3,888	3,740	3,740	-	▼3.80%	▼25.90%
HRCI	1,197	4,575	5,223	5,223	5,223	-	-	▲14.16%
신조선가	'20년말	'21년말	7월말	8월5일	8월8일	전일비	전월말비	21년말비
176-180K DWT Capesize Bulkcarrier Newbuilding Prices(\$m)	46.50	60.50	64.50	64.50	64.50	-	-	▲6.61%
315-320K DWT VLCC Newbuilding Prices(\$m)	85.00	112.00	119.00	119.00	119.00	-	-	▲6.25%
Containership 15,000/16,000 TEU G'less Newbuilding Prices(\$m)	106.00	155.00	163.00	163.00	163.00	-	-	▲5.16%
글로벌 해운기업 주가	'20년말	'21년말	7월말	8월5일	8월8일	전일비	전월말비	21년말비
A.P. Moller-Maersk A/S(Maersk-B.CO) (DKK)	13,271	23,450	19,790	20,950	20,690	▼1.24%	▲4.55%	▼11.77%
COSCO SHIPPING Holdings Co., Ltd. (CIC0Y) (USD)	6.17	9.54	7.39	7.04	7.28	▲3.41%	▼1.49%	▼23.69%
Nippon Yusen Kabushiki Kaisha (9101.T) (JPY)	2,331	8,760	10,400	10,930	10,770	▼1.46%	▲3.56%	▲22.95%
Kawasaki Kisen Kaisha, Ltd. (9107.T) (JPY)	2,112	6,920	9,770	10,340	9,890	▼4.35%	▲1.23%	▲42.92%
Orient Overseas (International) Limited (0316.HK) (HKD)	72.66	191.80	273.00	275.00	278.40	▲1.24%	▲1.98%	▲45.15%
Evergreen Marine Corporation (Taiwan) Ltd. (2603.TW) (TWD)	40.70	142.50	95.50	99.20	101.00	▲1.81%	▲5.76%	▼29.12%
Wan Hai Lines Ltd. (2615.TW) (TWD)	52.90	198.50	107.00	107.50	107.50	-	▲0.47%	▼45.84%
국내 해운기업 주가	'20년말	'21년말	7월말	8월5일	8월8일	전일비	전월말비	21년말비
HMM(원)	13,950	26,900	24,850	26,000	25,050	▼3.65%	▲0.80%	▼6.88%
대한해운(원)	2,833	2,640	2,385	2,465	2,480	▲0.61%	▲3.98%	▼6.06%
팬오션(원)	5,020	5,410	5,650	5,620	5,490	▼2.31%	▼2.83%	▲1.48%
KSS해운(원)	10,350	11,850	10,250	10,150	10,650	▲4.93%	▲3.90%	▼10.13%
KCTC(원)	3,750	6,220	4,755	4,900	4,865	▼0.71%	▲2.31%	▼21.78%
Korea shipping stock price index(2019.1.2=100)	193	402	378	392	380	▼3.07%	▲0.34%	▼5.66%
국내 조선기업 주가	'20년말	'21년말	7월말	8월5일	8월8일	전일비	전월말비	21년말비
한국조선해양(원)	108,500	94,600	84,700	87,900	89,400	▲1.71%	▲5.55%	▼5.50%
현대미포조선(원)	48,000	70,000	89,900	102,000	105,500	▲3.43%	▲17.35%	▲50.71%
대우조선해양(원)	27,400	23,050	19,850	20,550	20,550	-	▲3.53%	▼10.85%
삼성중공업(원)	7,040	5,670	5,620	5,790	5,860	▲1.21%	▲4.27%	▲3.35%
현대중공업지주(원)	56,700	53,700	56,900	56,500	56,800	▲0.53%	▼0.18%	▲5.77%
Korea shipbuilding stock price index(2019.1.2=100)	86	85	85	89	90	▲1.50%	▲5.83%	▲5.63%
국내 조선기자재기업 주가	'20년말	'21년말	7월말	8월5일	8월8일	전일비	전월말비	21년말비
STX중공업(원)	3,860	4,740	4,230	4,455	4,450	▼0.11%	▲5.20%	▼6.12%
STX엔진(원)	7,280	9,600	13,950	15,250	15,200	▼0.33%	▲8.96%	▲58.33%
HSD엔진(원)	8,400	8,340	8,860	9,360	9,610	▲2.67%	▲8.47%	▲15.23%
한국카본(원)	13,450	10,750	13,950	14,050	14,350	▲2.14%	▲2.87%	▲33.49%
오리엔탈정공(원)	2,460	3,675	2,870	3,150	3,235	▲2.70%	▲12.72%	▼11.97%
한라IMS(원)	6,390	5,070	5,340	5,490	5,560	▲1.28%	▲4.12%	▲9.66%
인화정공(원)	7,000	13,800	13,850	14,100	14,300	▲1.42%	▲3.25%	▲3.62%
Korea marine equipment stock price index(2019.1.2=100)	147	169	192	200	203	▲1.60%	▲6.16%	▲20.68%
국내 선박투자회사 주가	'20년말	'21년말	7월말	8월5일	8월8일	전일비	전월말비	21년말비
바다로19호(원)	2,365	2,965	3,355	3,350	3,350	-	▼0.15%	▲12.98%

# SHIPPING FINANCE DAILY MONITOR

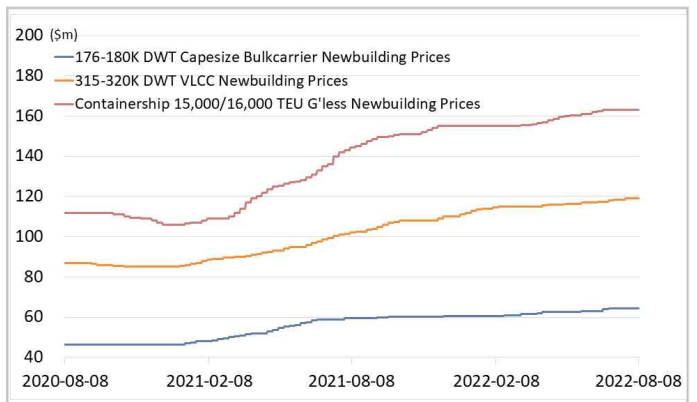
Vol.265 2022.08.09

글로벌 주가지수	'20년말	'21년말	7월말	8월5일	8월8일	전일비	전월말비	21년말비
미국 Dow Jones	30,606	36,338	32,845	32,803	32,833	▲0.09%	▼0.04%	▼9.65%
미국 S&P 500	3,756	4,766	4,130	4,145	4,140	▼0.12%	▲0.24%	▼13.14%
한국 Kospi	2,873	2,978	2,452	2,491	2,493	▲0.09%	▲1.70%	▼16.27%
독일 DAX	30.80	32.33	23.98	24.12	24.16	▲0.17%	▲0.75%	▼25.27%
영국 FTSE 100	6,461	7,385	7,423	7,440	7,482	▲0.57%	▲0.79%	▲1.32%
중국 A50	17,707	15,698	13,719	13,632	13,562	▼0.52%	▼1.15%	▼13.61%
일본 Nikkei	27,444	28,792	27,802	28,176	28,249	▲0.26%	▲1.61%	▼1.88%
MSCI 지수	'20년말	'21년말	7월말	8월5일	8월8일	전일비	전월말비	21년말비
MSCI World	2,690	3,232	2,746	2,752	2,759	▲0.24%	▲0.45%	▼14.64%
MSCI Emerging Markets	1,291	1,232	994	1,003	1,002	▼0.11%	▲0.81%	▼18.69%
MSCI Frontier Markets	572	666	520	531	532	▲0.18%	▲2.23%	▼20.08%
변동성지수	'20년말	'21년말	7월말	8월5일	8월8일	전일비	전월말비	21년말비
미국 변동성지수(VIX)	22.75	17.22	21.33	21.15	21.29	▲0.66%	▼0.19%	▲23.64%
신흥국 변동성지수(VXEEM)	24.74	19.32	21.73	21.86	21.72	▼0.64%	▼0.05%	▲12.42%
한국 변동성지수(VKOSPI)	22.09	16.50	17.79	17.00	17.15	▲0.88%	▼3.60%	▲3.94%
환율	'20년말	'21년말	7월말	8월5일	8월8일	전일비	전월말비	21년말비
원/달러 환율	1,088	1,191	1,307	1,299	1,305	▲0.50%	▼0.15%	▲9.62%
원/유로 환율	1,336	1,348	1,330	1,329	1,330	▲0.07%	▼0.02%	▼1.36%
원/엔 환율	1,056	1,034	976	975	969	▼0.71%	▼0.78%	▼6.33%
금리	'20년말	'21년말	7월말	8월5일	8월8일	전일비	전월말비	21년말비
콜 금리(%)	0.61	1.12	2.34	2.24	2.23	▼0.016%p	▼0.115%p	▲1.111%p
CD 91일(%)	0.66	1.29	2.73	2.74	2.75	▲0.010%p	▲0.020%p	▲1.460%p
국고채 3년(%)	0.98	1.80	3.01	3.08	3.13	▲0.055%p	▲0.125%p	▲1.335%p
회사채 3년 AA-(%)	2.21	2.42	3.97	4.06	4.11	▲0.057%p	▲0.144%p	▲1.698%p
미국 국채 10년(%)	0.92	1.51	2.66	2.83	2.75	▼0.075%p	▲0.094%p	▲1.240%p
독일 국채 10년(%)	-0.58	-0.18	0.83	0.96	0.90	▼0.064%p	▲0.072%p	▲1.076%p
영국 국채 10년(%)	0.20	0.97	1.87	2.06	1.95	▼0.106%p	▲0.085%p	▲0.982%p
일본 국채 10년(%)	0.02	0.07	0.18	0.17	0.17	▲0.002%p	▼0.008%p	▲0.097%p
원자재	'20년말	'21년말	7월말	8월5일	8월8일	전일비	전월말비	21년말비
원유(WTI, USD/bbl.)	48.52	75.21	98.62	89.01	90.76	▲1.97%	▼7.97%	▲20.68%
원유(Brent, USD/bbl.)	51.80	77.78	110.01	94.92	96.65	▲1.82%	▼12.14%	▲24.26%
금(USD/troz)	1,888	1,806	1,753	1,773	1,784	▲0.61%	▲1.75%	▼1.21%
구리(USD/ton)	7,742	9,692	7,801	7,831	7,835	▲0.06%	▲0.44%	▼19.16%
호주산 철광석(청다오 수입가, USD/DMT)	159.00	119.65	114.50	106.65	109.65	▲2.81%	▼4.24%	▼8.36%
인도네시아산 연료탄(광저우 수입가, 위안/톤)	670	680	890	890	890	-	-	▲30.88%
호주산 원료탄(중국 수입가, USD/톤)	114	369	489	489	489	-	-	▲32.52%
대두(cent/bushel)	1,315	1,329	1,637	1,615	1,464	▼9.34%	▼10.57%	▲10.18%
소맥(cent/bushel)	640.50	770.75	807.75	775.75	779.75	▲0.52%	▼3.47%	▲1.17%

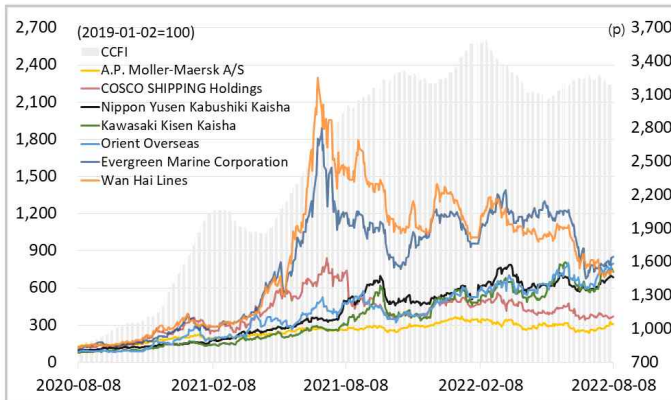
## 해운운임지수



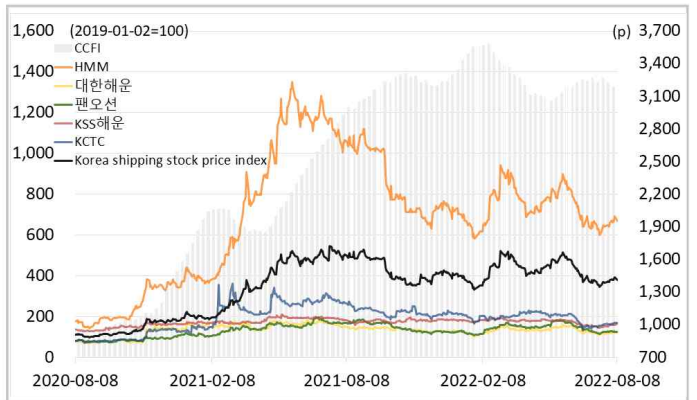
## 신조선가



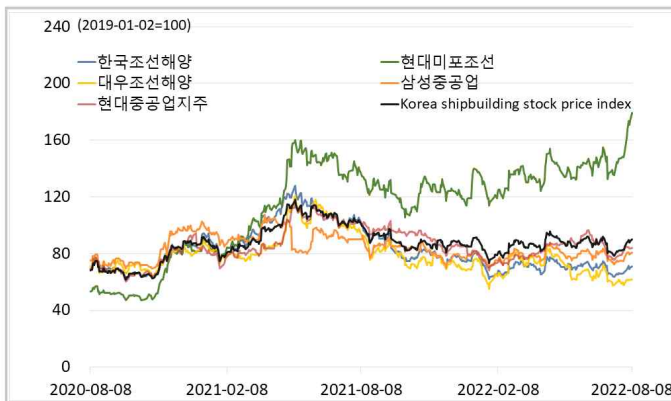
## 글로벌 해운기업 주가



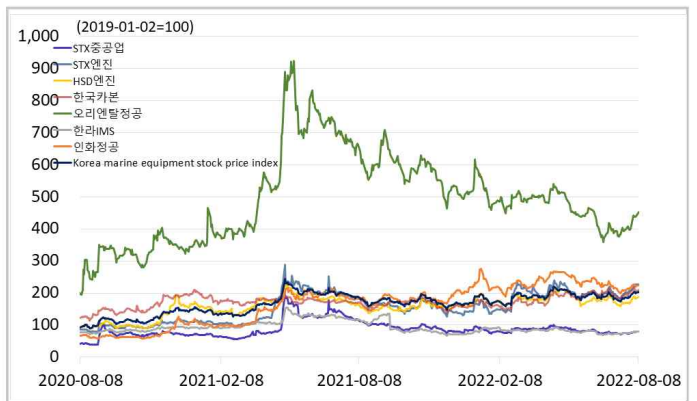
## 국내 해운기업 주가



## 국내 조선기업 주가



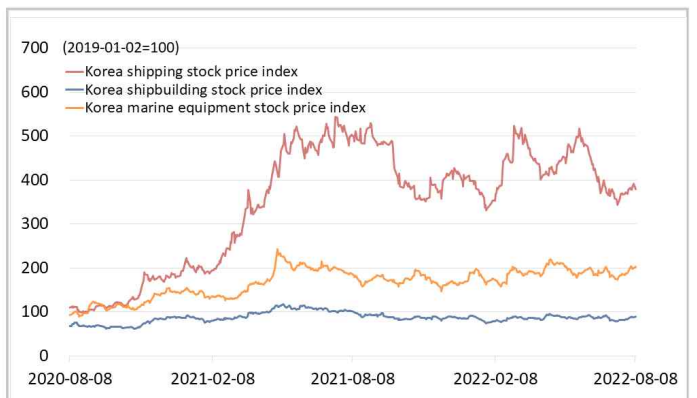
## 국내 조선기자재기업 주가



## 국내 선박투자회사 주가

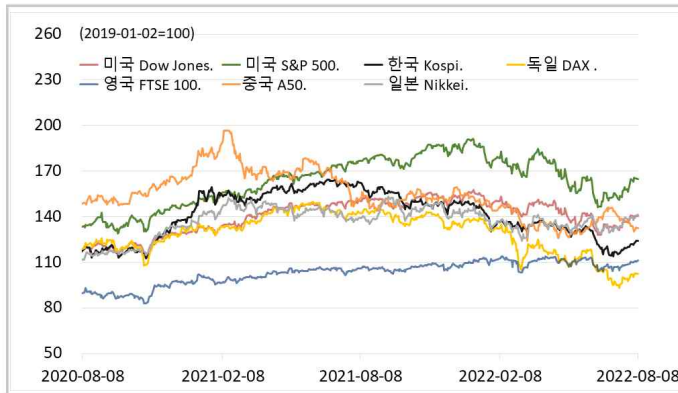


## 해운·조선·기자재 주가지수

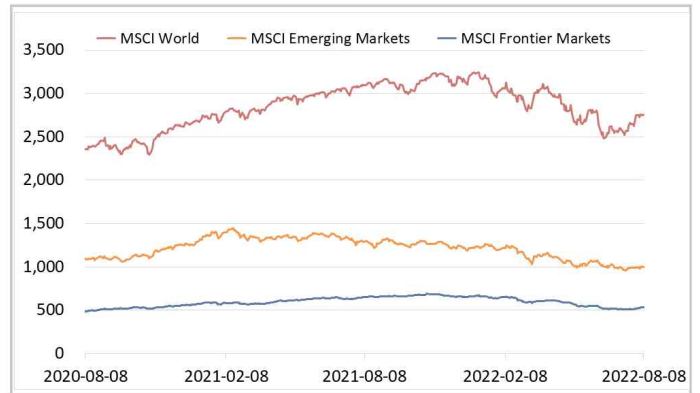




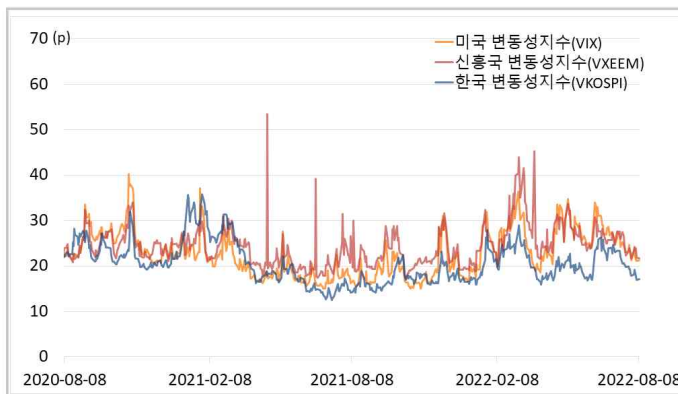
## 글로벌 주가지수



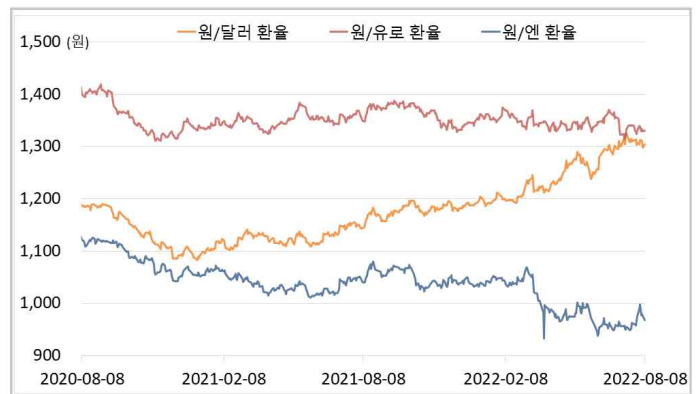
## MSCI



## 변동성지수



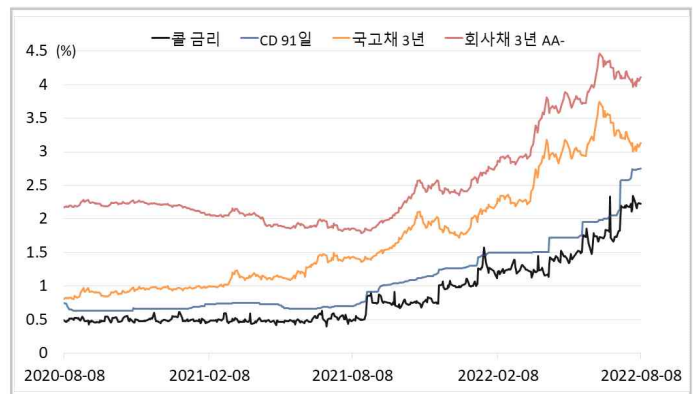
## 환율



## 글로벌 금리 및 채권수익률



## 국내 금리 및 채권수익률



## 원자재(Iron Ore & Energy)



## 원자재(기타)

