

SHIPPING FINANCE
DAILY MONITOR

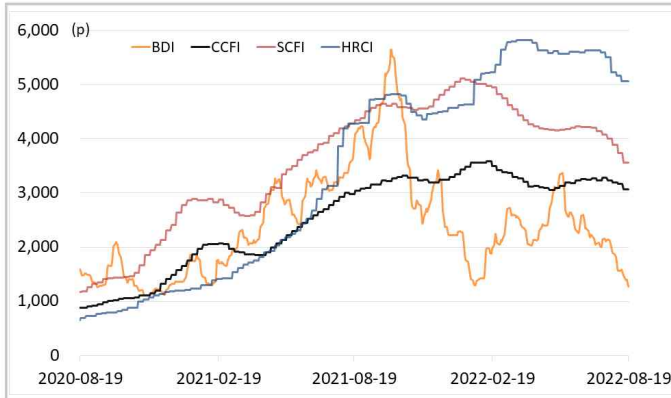
해운운임지수	'20년말	'21년말	7월말	8월18일	8월19일	전일비	전월말비	21년말비
BDI	1,366	2,217	1,895	1,320	1,279	▼3.11%	▼32.51%	▼42.31%
VLCC Average Earnings LongRun	20,386	2,255	13,754	23,307	44,601	▲91.36%	▲224.28%	▲1877.87%
CCFI	1,577	3,344	3,189	3,073	3,073	-	▼3.62%	▼8.10%
SCFI	2,642	5,047	3,888	3,563	3,563	-	▼8.36%	▼29.41%
HRCI	1,197	4,575	5,223	5,064	5,064	-	▼3.04%	▲10.69%
신조선가	'20년말	'21년말	7월말	8월18일	8월19일	전일비	전월말비	21년말비
176-180K DWT Capesize Bulkcarrier Newbuilding Prices(\$m)	46.50	60.50	64.50	64.50	64.50	-	-	▲6.61%
315-320K DWT VLCC Newbuilding Prices(\$m)	85.00	112.00	119.00	119.00	120.00	▲0.84%	▲0.84%	▲7.14%
Containership 15,000/16,000 TEU G'less Newbuilding Prices(\$m)	106.00	155.00	163.00	163.00	163.00	-	-	▲5.16%
글로벌 해운기업 주가	'20년말	'21년말	7월말	8월18일	8월19일	전일비	전월말비	21년말비
A.P. Moller-Maersk A/S(Maersk-B.CO) (DKK)	13,271	23,450	19,790	19,630	19,665	▲0.18%	▼0.63%	▼16.14%
COSCO SHIPPING Holdings Co., Ltd. (CICOO) (USD)	6.17	9.54	7.39	7.08	7.20	▲1.69%	▼2.57%	▼24.53%
Nippon Yusen Kabushiki Kaisha (9101.T) (JPY)	2,331	8,760	10,400	10,650	10,720	▲0.66%	▲3.08%	▲22.37%
Kawasaki Kisen Kaisha, Ltd. (9107.T) (JPY)	2,112	6,920	9,770	9,360	9,370	▲0.11%	▼4.09%	▲35.40%
Orient Overseas (International) Limited (0316.HK) (HKD)	72.66	191.80	273.00	220.60	235.00	▲6.53%	▼13.92%	▲22.52%
Evergreen Marine Corporation (Taiwan) Ltd. (2603.TW) (TWD)	40.70	142.50	95.50	97.80	98.00	▲0.20%	▲2.62%	▼31.23%
Wan Hai Lines Ltd. (2615.TW) (TWD)	52.90	198.50	107.00	101.00	100.50	▼0.50%	▼6.07%	▼49.37%
국내 해운기업 주가	'20년말	'21년말	7월말	8월18일	8월19일	전일비	전월말비	21년말비
HMM(원)	13,950	26,900	24,850	23,550	23,250	▼1.27%	▼6.44%	▼13.57%
대한해운(원)	2,833	2,640	2,385	2,485	2,450	▼1.41%	▲2.73%	▼7.20%
팬오션(원)	5,020	5,410	5,650	5,520	5,520	-	▼2.30%	▲2.03%
KSS해운(원)	10,350	11,850	10,250	10,900	10,800	▼0.92%	▲5.37%	▼8.86%
KCTC(원)	3,750	6,220	4,755	5,130	5,020	▼2.14%	▲5.57%	▼19.29%
Korea shipping stock price index(2019.1.2=100)	193	402	378	363	360	▼1.04%	▼4.97%	▼10.65%
국내 조선기업 주가	'20년말	'21년말	7월말	8월18일	8월19일	전일비	전월말비	21년말비
한국조선해양(원)	108,500	94,600	84,700	92,100	92,000	▼0.11%	▲8.62%	▼2.75%
현대미포조선(원)	48,000	70,000	89,900	108,000	109,500	▲1.39%	▲21.80%	▲56.43%
대우조선해양(원)	27,400	23,050	19,850	20,950	20,950	-	▲5.54%	▼9.11%
삼성중공업(원)	7,040	5,670	5,620	5,990	6,010	▲0.33%	▲6.94%	▲6.00%
현대중공업지주(원)	56,700	53,700	56,900	59,400	59,200	▼0.34%	▲4.04%	▲10.24%
Korea shipbuilding stock price index(2019.1.2=100)	86	85	85	93	93	▲0.24%	▲9.18%	▲8.97%
국내 조선기자재기업 주가	'20년말	'21년말	7월말	8월18일	8월19일	전일비	전월말비	21년말비
STX중공업(원)	3,860	4,740	4,230	5,030	4,905	▼2.49%	▲15.96%	▲3.48%
STX엔진(원)	7,280	9,600	13,950	15,400	15,450	▲0.32%	▲10.75%	▲60.94%
HSD엔진(원)	8,400	8,340	8,860	9,100	9,110	▲0.11%	▲2.82%	▲9.23%
한국카본(원)	13,450	10,750	13,950	14,750	15,100	▲2.37%	▲8.24%	▲40.47%
오리엔탈정공(원)	2,460	3,675	2,870	3,515	3,530	▲0.43%	▲23.00%	▼3.95%
한라IMS(원)	6,390	5,070	5,340	5,520	5,660	▲2.54%	▲5.99%	▲11.64%
인화정공(원)	7,000	13,800	13,850	15,850	16,500	▲4.10%	▲19.13%	▲19.57%
Korea marine equipment stock price index(2019.1.2=100)	147	169	192	208	210	▲1.15%	▲9.68%	▲24.67%
국내 선박투자회사 주가	'20년말	'21년말	7월말	8월18일	8월19일	전일비	전월말비	21년말비
바다로19호(원)	2,365	2,965	3,355	3,365	3,380	▲0.45%	▲0.75%	▲14.00%

SHIPPING FINANCE DAILY MONITOR

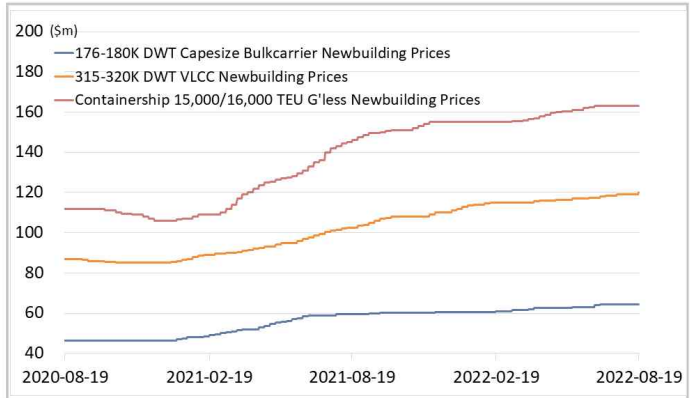
Vol.273 2022.08.22

글로벌 주가지수	'20년말	'21년말	7월말	8월18일	8월19일	전일비	전월말비	21년말비
미국 Dow Jones	30,606	36,338	32,845	33,999	33,707	▼0.86%	▲2.62%	▼7.24%
미국 S&P 500	3,756	4,766	4,130	4,284	4,228	▼1.29%	▲2.38%	▼11.28%
한국 Kospi	2,873	2,978	2,452	2,508	2,493	▼0.61%	▲1.68%	▼16.29%
독일 DAX	30.80	32.33	23.98	24.04	23.55	▼2.04%	▼1.79%	▼27.16%
영국 FTSE 100	6,461	7,385	7,423	7,542	7,550	▲0.11%	▲1.71%	▲2.25%
중국 A50	17,707	15,698	13,719	13,644	13,610	▼0.25%	▼0.79%	▼13.30%
일본 Nikkei	27,444	28,792	27,802	28,942	28,930	▼0.04%	▲4.06%	▲0.48%
MSCI 지수	'20년말	'21년말	7월말	8월18일	8월19일	전일비	전월말비	21년말비
MSCI World	2,690	3,232	2,746	2,826	2,788	▼1.37%	▲1.51%	▼13.74%
MSCI Emerging Markets	1,291	1,232	994	1,010	1,001	▼0.80%	▲0.77%	▼18.71%
MSCI Frontier Markets	572	666	520	538	535	▼0.59%	▲2.86%	▼19.59%
변동성지수	'20년말	'21년말	7월말	8월18일	8월19일	전일비	전월말비	21년말비
미국 변동성지수(VIX)	22.75	17.22	21.33	19.56	20.60	▲5.32%	▼3.42%	▲19.63%
신중국 변동성지수(VXEEM)	24.74	19.32	21.73	19.21	19.43	▲1.15%	▼10.58%	▲0.57%
한국 변동성지수(VKOSPI)	22.09	16.50	17.79	15.77	15.73	▼0.25%	▼11.58%	▼4.67%
환율	'20년말	'21년말	7월말	8월18일	8월19일	전일비	전월말비	21년말비
원/달러 환율	1,088	1,191	1,307	1,326	1,336	▲0.75%	▲2.22%	▲12.22%
원/유로 환율	1,336	1,348	1,330	1,342	1,342	▼0.01%	▲0.90%	▼0.45%
원/엔 환율	1,056	1,034	976	981	975	▼0.61%	▼0.10%	▼5.70%
금리	'20년말	'21년말	7월말	8월18일	8월19일	전일비	전월말비	21년말비
콜 금리(%)	0.61	1.12	2.34	2.21	2.24	▲0.035%p	▼0.100%p	▲1.126%p
CD 91일(%)	0.66	1.29	2.73	2.76	2.76	-	▲0.030%p	▲1.470%p
국고채 3년(%)	0.98	1.80	3.01	3.13	3.20	▲0.072%p	▲0.188%p	▲1.398%p
회사채 3년 AA-(%)	2.21	2.42	3.97	4.11	4.19	▲0.072%p	▲0.217%p	▲1.771%p
미국 국채 10년(%)	0.92	1.51	2.66	2.89	2.98	▲0.090%p	▲0.318%p	▲1.464%p
독일 국채 10년(%)	-0.58	-0.18	0.83	1.11	1.23	▲0.126%p	▲0.409%p	▲1.413%p
영국 국채 10년(%)	0.20	0.97	1.87	2.30	2.42	▲0.112%p	▲0.547%p	▲1.443%p
일본 국채 10년(%)	0.02	0.07	0.18	0.20	0.20	▲0.004%p	▲0.024%p	▲0.129%p
원자재	'20년말	'21년말	7월말	8월18일	8월19일	전일비	전월말비	21년말비
원유(WTI, USD/bbl.)	48.52	75.21	98.62	90.50	90.77	▲0.30%	▼7.96%	▲20.69%
원유(Brent, USD/bbl.)	51.80	77.78	110.01	96.59	96.72	▲0.13%	▼12.08%	▲24.35%
금(USD/troz)	1,888	1,806	1,753	1,766	1,751	▼0.84%	▼0.15%	▼3.05%
구리(USD/ton)	7,742	9,692	7,801	8,020	8,051	▲0.39%	▲3.21%	▼16.93%
호주산 철광석(청다오 수입가, USD/DMT)	159.00	119.65	114.50	100.15	99.35	▼0.80%	▼13.23%	▼16.97%
인도네시아산 연료탄(광저우 수입가, 위안/톤)	670	680	890	890	890	-	-	▲30.88%
호주산 원료탄(중국 수입가, USD/톤)	114	369	489	489	489	-	-	▲32.52%
대두(cent/bushel)	1,315	1,329	1,637	1,496	1,489	▼0.45%	▼9.06%	▲12.04%
소맥(cent/bushel)	640.50	770.75	807.75	731.50	753.25	▲2.97%	▼6.75%	▼2.27%

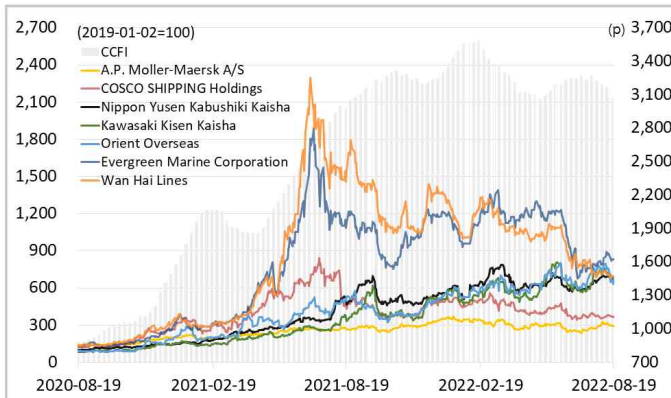
해운운임지수



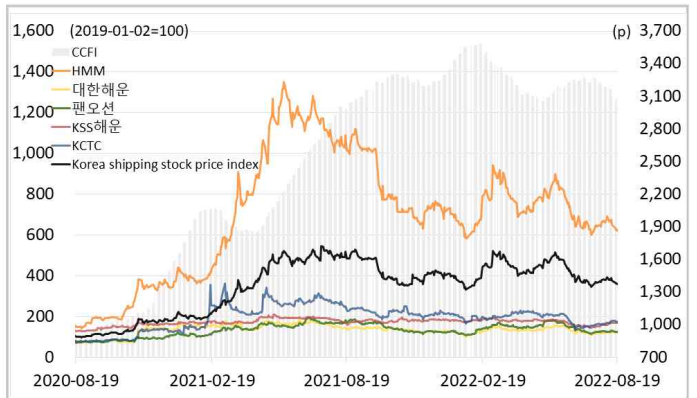
신조선가



글로벌 해운기업 주가



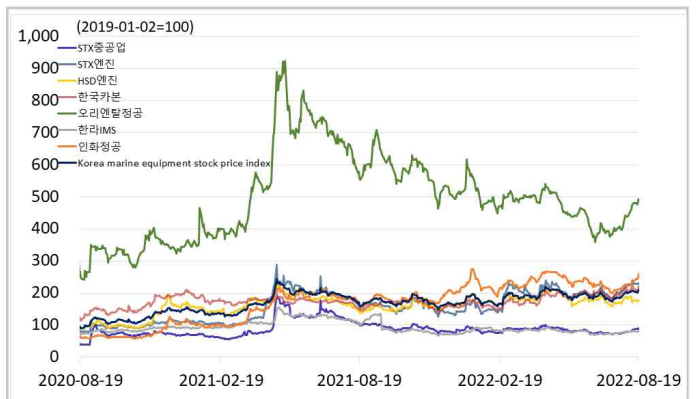
국내 해운기업 주가



국내 조선기업 주가



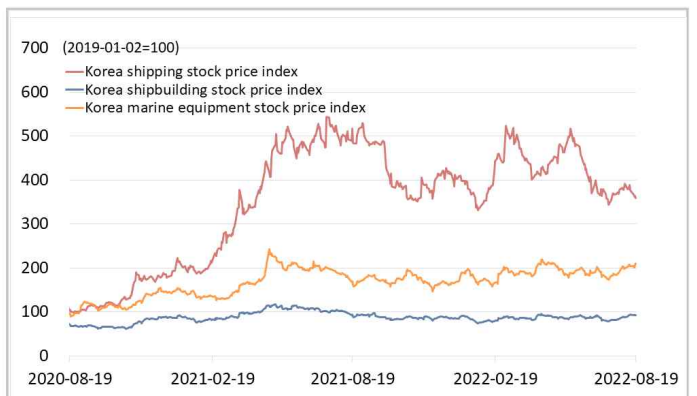
국내 조선기자재기업 주가



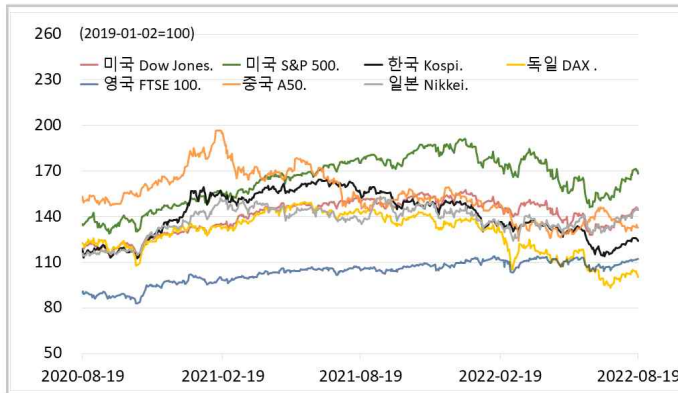
국내 선박투자회사 주가



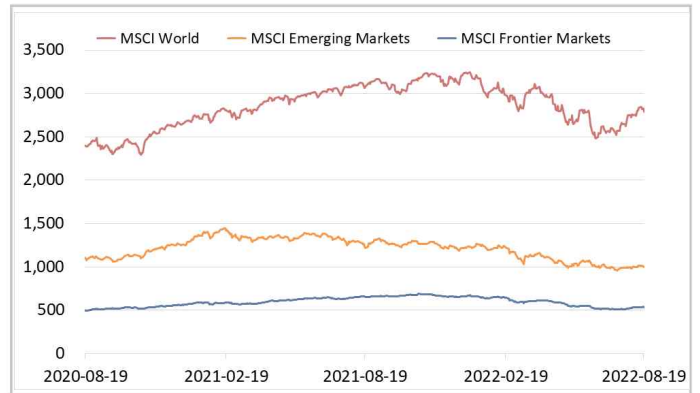
해운·조선·기자재 주가지수



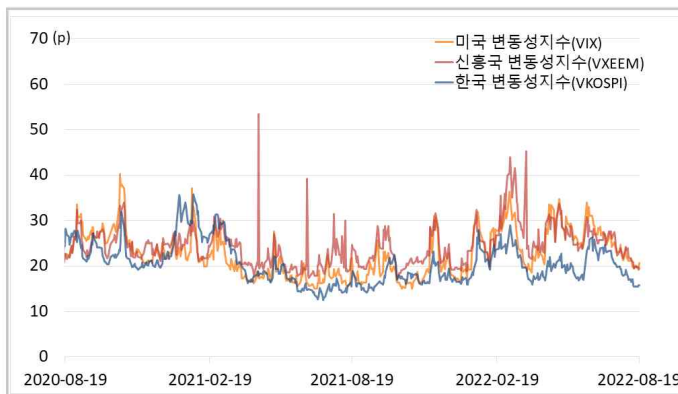
글로벌 주가지수



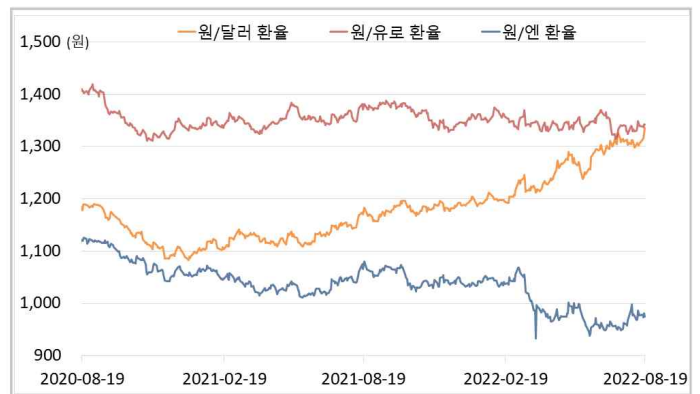
MSCI



변동성지수



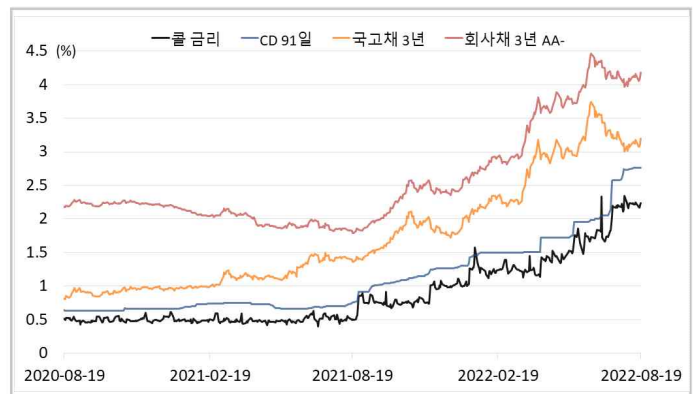
환율



글로벌 금리 및 채권수익률



국내 금리 및 채권수익률



원자재(Iron Ore & Energy)



원자재(기타)

