

SHIPPING FINANCE
DAILY MONITOR

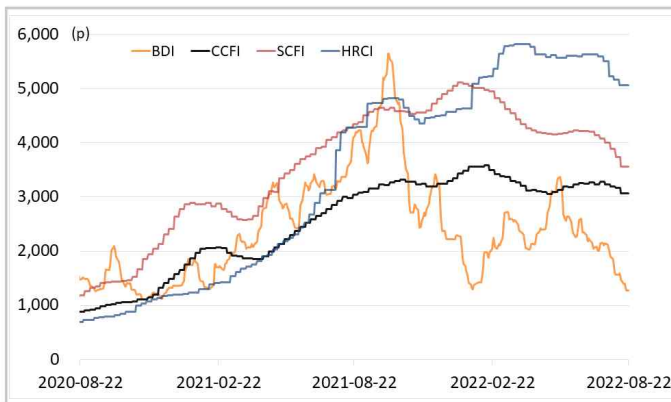
해운운임지수	'20년말	'21년말	7월말	8월19일	8월22일	전일비	전월말비	21년말비
BDI	1,366	2,217	1,895	1,279	1,270	▼0.70%	▼32.98%	▼42.72%
VLCC Average Earnings LongRun	20,386	2,255	13,754	44,601	44,601	-	▲224.28%	▲1877.87%
CCFI	1,577	3,344	3,189	3,073	3,073	-	▼3.62%	▼8.10%
SCFI	2,642	5,047	3,888	3,563	3,563	-	▼8.36%	▼29.41%
HRCI	1,197	4,575	5,223	5,064	5,064	-	▼3.04%	▲10.69%
신조선가	'20년말	'21년말	7월말	8월19일	8월22일	전일비	전월말비	21년말비
176-180K DWT Capesize Bulkcarrier Newbuilding Prices(\$m)	46.50	60.50	64.50	64.50	64.50	-	-	▲6.61%
315-320K DWT VLCC Newbuilding Prices(\$m)	85.00	112.00	119.00	120.00	120.00	-	▲0.84%	▲7.14%
Containership 15,000/16,000 TEU G'less Newbuilding Prices(\$m)	106.00	155.00	163.00	163.00	163.00	-	-	▲5.16%
글로벌 해운기업 주가	'20년말	'21년말	7월말	8월19일	8월22일	전일비	전월말비	21년말비
A.P. Moller-Maersk A/S(Maersk-B.CO) (DKK)	13,271	23,450	19,790	19,665	19,360	▼1.55%	▼2.17%	▼17.44%
COSCO SHIPPING Holdings Co., Ltd. (CICOY) (USD)	6.17	9.54	7.39	7.20	7.36	▲2.22%	▼0.41%	▼22.85%
Nippon Yusen Kabushiki Kaisha (9101.T) (JPY)	2,331	8,760	10,400	10,720	10,710	▼0.09%	▲2.98%	▲22.26%
Kawasaki Kisen Kaisha, Ltd. (9107.T) (JPY)	2,112	6,920	9,770	9,370	9,370	-	▼4.09%	▲35.40%
Orient Overseas (International) Limited (0316.HK) (HKD)	72.66	191.80	273.00	235.00	228.60	▼2.72%	▼16.26%	▲19.19%
Evergreen Marine Corporation (Taiwan) Ltd. (2603.TW) (TWD)	40.70	142.50	95.50	98.00	95.00	▼3.06%	▼0.52%	▼33.33%
Wan Hai Lines Ltd. (2615.TW) (TWD)	52.90	198.50	107.00	100.50	96.30	▼4.18%	▼10.00%	▼51.49%
국내 해운기업 주가	'20년말	'21년말	7월말	8월19일	8월22일	전일비	전월말비	21년말비
HMM(원)	13,950	26,900	24,850	23,250	22,600	▼2.80%	▼9.05%	▼15.99%
대한해운(원)	2,833	2,640	2,385	2,450	2,360	▼3.67%	▼1.05%	▼10.61%
팬오션(원)	5,020	5,410	5,650	5,520	5,360	▼2.90%	▼5.13%	▼0.92%
KSS해운(원)	10,350	11,850	10,250	10,800	10,650	▼1.39%	▲3.90%	▼10.13%
KCTC(원)	3,750	6,220	4,755	5,020	4,900	▼2.39%	▲3.05%	▼21.22%
Korea shipping stock price index(2019.1.2=100)	193	402	378	360	349	▼2.83%	▼7.66%	▼13.18%
국내 조선기업 주가	'20년말	'21년말	7월말	8월19일	8월22일	전일비	전월말비	21년말비
한국조선해양(원)	108,500	94,600	84,700	92,000	91,000	▼1.09%	▲7.44%	▼3.81%
현대미포조선(원)	48,000	70,000	89,900	109,500	108,500	▼0.91%	▲20.69%	▲55.00%
대우조선해양(원)	27,400	23,050	19,850	20,950	20,700	▼1.19%	▲4.28%	▼10.20%
삼성중공업(원)	7,040	5,670	5,620	6,010	5,900	▼1.83%	▲4.98%	▲4.06%
현대중공업지주(원)	56,700	53,700	56,900	59,200	59,900	▲1.18%	▲5.27%	▲11.55%
Korea shipbuilding stock price index(2019.1.2=100)	86	85	85	93	92	▼0.78%	▲8.34%	▲8.13%
국내 조선기자재기업 주가	'20년말	'21년말	7월말	8월19일	8월22일	전일비	전월말비	21년말비
STX중공업(원)	3,860	4,740	4,230	4,905	4,715	▼3.87%	▲11.47%	▼0.53%
STX엔진(원)	7,280	9,600	13,950	15,450	15,200	▼1.62%	▲8.96%	▲58.33%
HSD엔진(원)	8,400	8,340	8,860	9,110	8,700	▼4.50%	▼1.81%	▲4.32%
한국카본(원)	13,450	10,750	13,950	15,100	15,400	▲1.99%	▲10.39%	▲43.26%
오리엔탈정공(원)	2,460	3,675	2,870	3,530	3,420	▼3.12%	▲19.16%	▼6.94%
한라IMS(원)	6,390	5,070	5,340	5,660	5,560	▼1.77%	▲4.12%	▲9.66%
인화정공(원)	7,000	13,800	13,850	16,500	15,950	▼3.33%	▲15.16%	▲15.58%
Korea marine equipment stock price index(2019.1.2=100)	147	169	192	210	207	▼1.45%	▲8.08%	▲22.86%
국내 선박투자회사 주가	'20년말	'21년말	7월말	8월19일	8월22일	전일비	전월말비	21년말비
바다로19호(원)	2,365	2,965	3,355	3,380	3,370	▼0.30%	▲0.45%	▲13.66%

SHIPPING FINANCE DAILY MONITOR

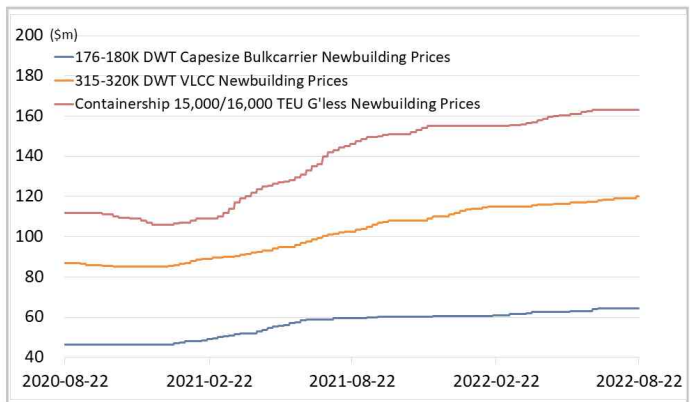
Vol.274 2022.08.23

글로벌 주가지수	'20년말	'21년말	7월말	8월19일	8월22일	전일비	전월말비	21년말비
미국 Dow Jones	30,606	36,338	32,845	33,707	33,064	▼1.91%	▲0.67%	▼9.01%
미국 S&P 500	3,756	4,766	4,130	4,228	4,138	▼2.14%	▲0.19%	▼13.18%
한국 Kospi	2,873	2,978	2,452	2,493	2,463	▼1.21%	▲0.45%	▼17.30%
독일 DAX	30.80	32.33	23.98	23.55	22.82	▼3.10%	▼4.84%	▼29.42%
영국 FTSE 100	6,461	7,385	7,423	7,550	7,534	▼0.22%	▲1.49%	▲2.02%
중국 A50	17,707	15,698	13,719	13,610	13,693	▲0.61%	▼0.19%	▼12.77%
일본 Nikkei	27,444	28,792	27,802	28,930	28,795	▼0.47%	▲3.57%	▲0.01%
MSCI 지수	'20년말	'21년말	7월말	8월19일	8월22일	전일비	전월말비	21년말비
MSCI World	2,690	3,232	2,746	2,788	2,736	▼1.85%	▼0.37%	▼15.34%
MSCI Emerging Markets	1,291	1,232	994	1,001	992	▼0.96%	▼0.19%	▼19.49%
MSCI Frontier Markets	572	666	520	535	530	▼1.04%	▲1.79%	▼20.43%
변동성지수	'20년말	'21년말	7월말	8월19일	8월22일	전일비	전월말비	21년말비
미국 변동성지수(VIX)	22.75	17.22	21.33	20.60	23.80	▲15.53%	▲11.58%	▲38.21%
신흥국 변동성지수(VXEEM)	24.74	19.32	21.73	19.43	21.56	▲10.96%	▼0.78%	▲11.59%
한국 변동성지수(VKOSPI)	22.09	16.50	17.79	15.73	16.76	▲6.55%	▼5.79%	▲1.58%
환율	'20년말	'21년말	7월말	8월19일	8월22일	전일비	전월말비	21년말비
원/달러 환율	1,088	1,191	1,307	1,336	1,343	▲0.52%	▲2.75%	▲12.81%
원/유로 환율	1,336	1,348	1,330	1,342	1,344	▲0.17%	▲1.08%	▼0.28%
원/엔 환율	1,056	1,034	976	975	980	▲0.49%	▲0.39%	▼5.24%
금리	'20년말	'21년말	7월말	8월19일	8월22일	전일비	전월말비	21년말비
콜 금리(%)	0.61	1.12	2.34	2.24	2.22	▼0.024%p	▼0.124%p	▲1.102%p
CD 91일(%)	0.66	1.29	2.73	2.76	2.76	-	▲0.030%p	▲1.470%p
국고채 3년(%)	0.98	1.80	3.01	3.20	3.25	▲0.048%p	▲0.236%p	▲1.446%p
회사채 3년 AA-(%)	2.21	2.42	3.97	4.19	4.24	▲0.049%p	▲0.266%p	▲1.820%p
미국 국채 10년(%)	0.92	1.51	2.66	2.98	3.03	▲0.051%p	▲0.369%p	▲1.515%p
독일 국채 10년(%)	-0.58	-0.18	0.83	1.23	1.30	▲0.067%p	▲0.476%p	▲1.480%p
영국 국채 10년(%)	0.20	0.97	1.87	2.42	2.51	▲0.099%p	▲0.646%p	▲1.542%p
일본 국채 10년(%)	0.02	0.07	0.18	0.20	0.21	▲0.015%p	▲0.039%p	▲0.144%p
원자재	'20년말	'21년말	7월말	8월19일	8월22일	전일비	전월말비	21년말비
원유(WTI, USD/bbl.)	48.52	75.21	98.62	90.77	90.23	▼0.59%	▼8.51%	▲19.97%
원유(Brent, USD/bbl.)	51.80	77.78	110.01	96.72	96.48	▼0.25%	▼12.30%	▲24.04%
금(USD/troz)	1,888	1,806	1,753	1,751	1,733	▼1.00%	▼1.15%	▼4.02%
구리(USD/ton)	7,742	9,692	7,801	8,051	8,041	▼0.12%	▲3.08%	▼17.03%
호주산 철광석(청다오 수입가, USD/DMT)	159.00	119.65	114.50	99.35	100.20	▲0.86%	▼12.49%	▼16.26%
인도네시아산 연료탄(광저우 수입가, 위안/톤)	670	680	890	890	890	-	-	▲30.88%
호주산 원료탄(중국 수입가, USD/톤)	114	369	489	489	489	-	-	▲32.52%
대두(cent/bushel)	1,315	1,329	1,637	1,489	1,435	▼3.59%	▼12.32%	▲8.02%
소맥(cent/bushel)	640.50	770.75	807.75	753.25	788.25	▲4.65%	▼2.41%	▲2.27%

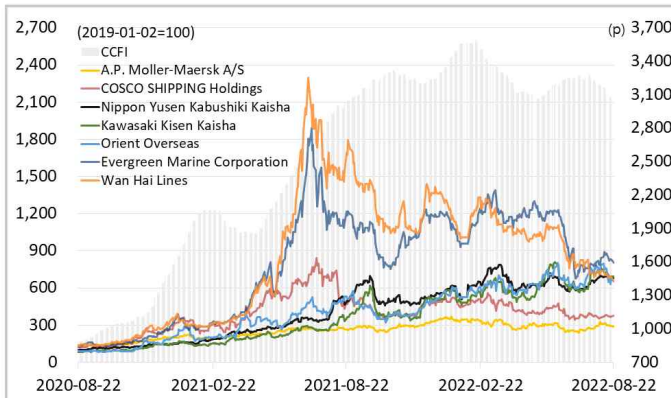
해운운임지수



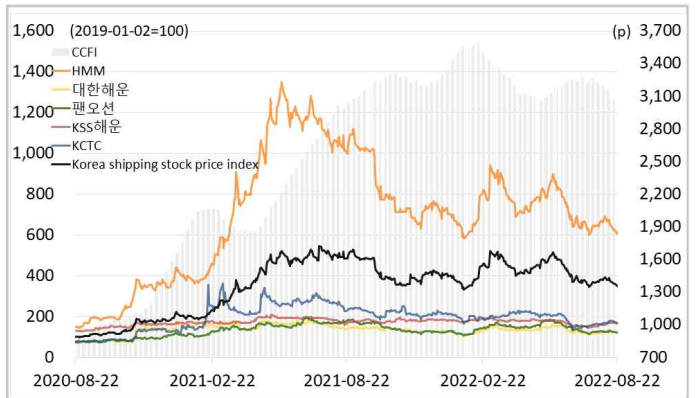
신조선가



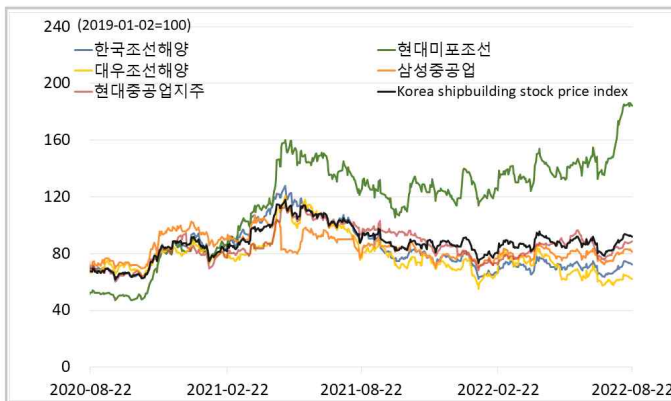
글로벌 해운기업 주가



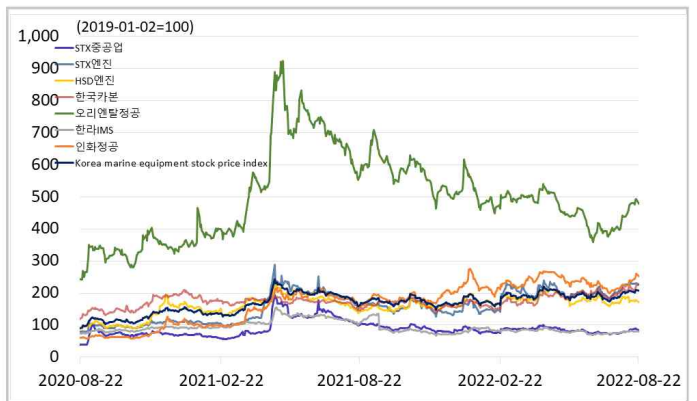
국내 해운기업 주가



국내 조선기업 주가



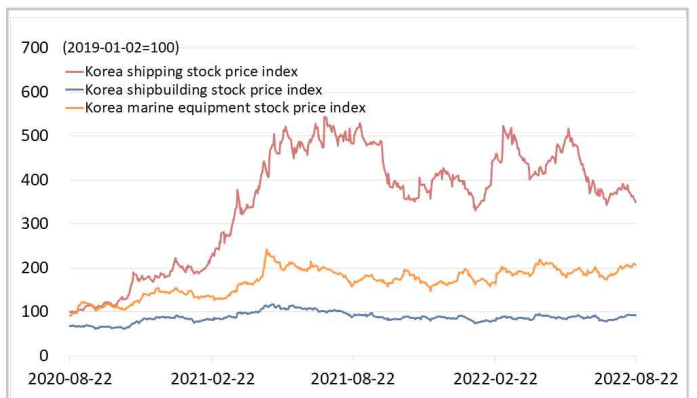
국내 조선기자재기업 주가



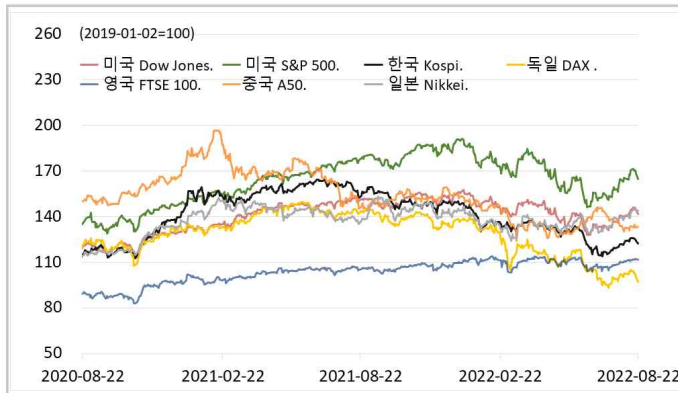
국내 선박투자회사 주가



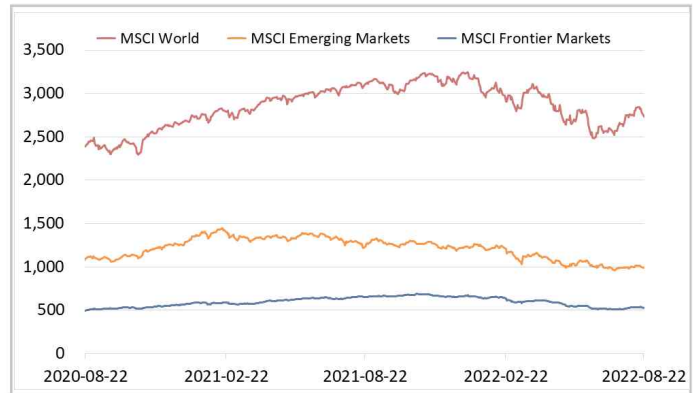
해운·조선·기자재 주가지수



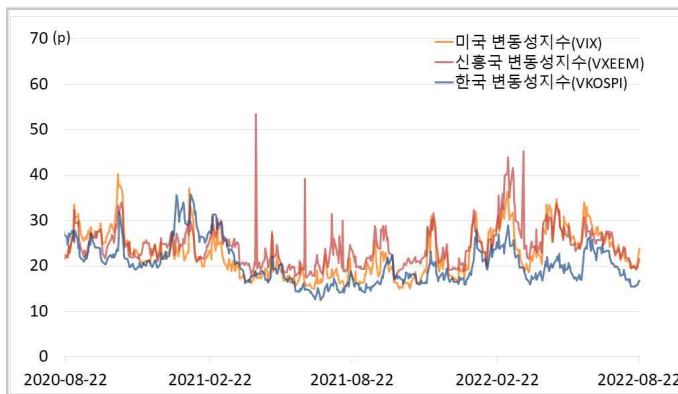
글로벌 주가지수



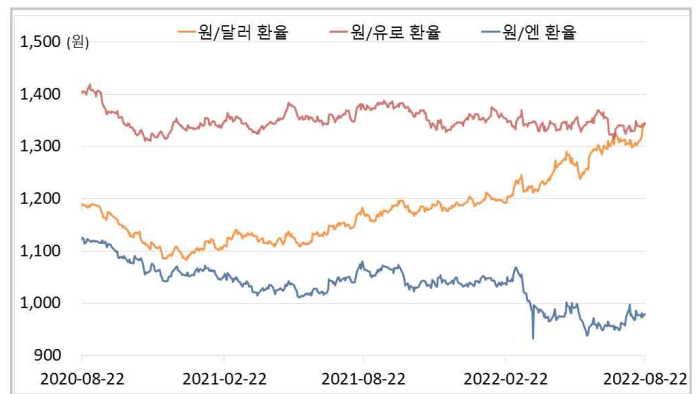
MSCI



변동성지수



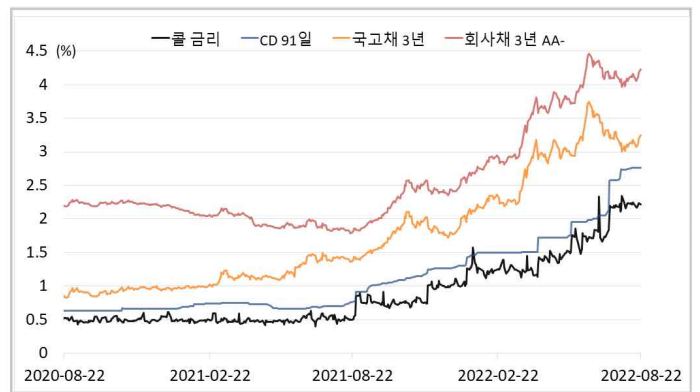
환율



글로벌 금리 및 채권수익률



국내 금리 및 채권수익률



원자재(Iron Ore & Energy)



원자재(기타)

