

SHIPPING FINANCE
DAILY MONITOR

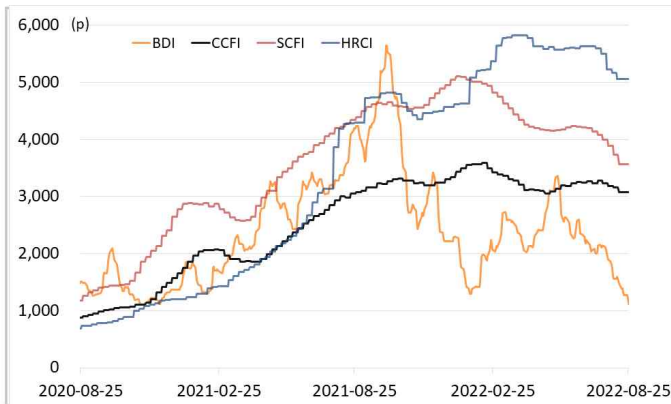
해운운임지수	'20년말	'21년말	7월말	8월24일	8월25일	전일비	전월말비	21년말비
BDI	1,366	2,217	1,895	1,213	1,123	▼7.42%	▼40.74%	▼49.35%
VLCC Average Earnings LongRun	20,386	2,255	13,754	44,601	44,601	-	▲224.28%	▲1877.87%
CCFI	1,577	3,344	3,189	3,073	3,073	-	▼3.62%	▼8.10%
SCFI	2,642	5,047	3,888	3,563	3,563	-	▼8.36%	▼29.41%
HRCI	1,197	4,575	5,223	5,064	5,064	-	▼3.04%	▲10.69%
신조선가	'20년말	'21년말	7월말	8월24일	8월25일	전일비	전월말비	21년말비
176-180K DWT Capesize Bulkcarrier Newbuilding Prices(\$m)	46.50	60.50	64.50	64.50	64.50	-	-	▲6.61%
315-320K DWT VLCC Newbuilding Prices(\$m)	85.00	112.00	119.00	120.00	120.00	-	▲0.84%	▲7.14%
Containership 15,000/16,000 TEU G'less Newbuilding Prices(\$m)	106.00	155.00	163.00	163.00	163.00	-	-	▲5.16%
글로벌 해운기업 주가	'20년말	'21년말	7월말	8월24일	8월25일	전일비	전월말비	21년말비
A.P. Moller-Maersk A/S(Maersk-B.CO) (DKK)	13,271	23,450	19,790	18,875	19,030	▲0.82%	▼3.84%	▼18.85%
COSCO SHIPPING Holdings Co., Ltd. (CIC0Y) (USD)	6.17	9.54	7.39	7.16	7.33	▲2.37%	▼0.81%	▼23.17%
Nippon Yusen Kabushiki Kaisha (9101.T) (JPY)	2,331	8,760	10,400	10,710	10,800	▲0.84%	▲3.85%	▲23.29%
Kawasaki Kisen Kaisha, Ltd. (9107.T) (JPY)	2,112	6,920	9,770	9,200	9,200	-	▼5.83%	▲32.95%
Orient Overseas (International) Limited (0316.HK) (HKD)	72.66	191.80	273.00	217.20	221.00	▲1.75%	▼19.05%	▲15.22%
Evergreen Marine Corporation (Taiwan) Ltd. (2603.TW) (TWD)	40.70	142.50	95.50	92.10	93.20	▲1.19%	▼2.41%	▼34.60%
Wan Hai Lines Ltd. (2615.TW) (TWD)	52.90	198.50	107.00	91.30	92.80	▲1.64%	▼13.27%	▼53.25%
국내 해운기업 주가	'20년말	'21년말	7월말	8월24일	8월25일	전일비	전월말비	21년말비
HMM(원)	13,950	26,900	24,850	22,050	23,400	▲6.12%	▼5.84%	▼13.01%
대한해운(원)	2,833	2,640	2,385	2,265	2,385	▲5.30%	-	▼9.66%
팬오션(원)	5,020	5,410	5,650	5,290	5,510	▲4.16%	▼2.48%	▲1.85%
KSS해운(원)	10,350	11,850	10,250	11,250	11,200	▼0.44%	▲9.27%	▼5.49%
KCTC(원)	3,750	6,220	4,755	4,880	4,925	▲0.92%	▲3.58%	▼20.82%
Korea shipping stock price index(2019.1.2=100)	193	402	378	342	361	▲5.54%	▼4.64%	▼10.34%
국내 조선기업 주가	'20년말	'21년말	7월말	8월24일	8월25일	전일비	전월말비	21년말비
한국조선해양(원)	108,500	94,600	84,700	98,800	99,100	▲0.30%	▲17.00%	▲4.76%
현대미포조선(원)	48,000	70,000	89,900	116,000	111,500	▼3.88%	▲24.03%	▲59.29%
대우조선해양(원)	27,400	23,050	19,850	21,950	21,600	▼1.59%	▲8.82%	▼6.29%
삼성중공업(원)	7,040	5,670	5,620	6,210	6,160	▼0.81%	▲9.61%	▲8.64%
현대중공업지주(원)	56,700	53,700	56,900	62,200	61,900	▼0.48%	▲8.79%	▲15.27%
Korea shipbuilding stock price index(2019.1.2=100)	86	85	85	98	97	▼1.08%	▲13.90%	▲13.68%
국내 조선기자재기업 주가	'20년말	'21년말	7월말	8월24일	8월25일	전일비	전월말비	21년말비
STX중공업(원)	3,860	4,740	4,230	5,000	4,925	▼1.50%	▲16.43%	▲3.90%
STX엔진(원)	7,280	9,600	13,950	16,850	17,650	▲4.75%	▲26.52%	▲83.85%
HSD엔진(원)	8,400	8,340	8,860	9,100	9,200	▲1.10%	▲3.84%	▲10.31%
한국카본(원)	13,450	10,750	13,950	15,450	14,900	▼3.56%	▲6.81%	▲38.60%
오리엔탈정공(원)	2,460	3,675	2,870	3,555	3,535	▼0.56%	▲23.17%	▼3.81%
한라IMS(원)	6,390	5,070	5,340	5,970	6,080	▲1.84%	▲13.86%	▲19.92%
인화정공(원)	7,000	13,800	13,850	16,550	16,500	▼0.30%	▲19.13%	▲19.57%
Korea marine equipment stock price index(2019.1.2=100)	147	169	192	216	228	▲5.64%	▲19.17%	▲35.45%
국내 선박투자회사 주가	'20년말	'21년말	7월말	8월24일	8월25일	전일비	전월말비	21년말비
바다로19호(원)	2,365	2,965	3,355	3,380	3,380	-	▲0.75%	▲14.00%

SHIPPING FINANCE DAILY MONITOR

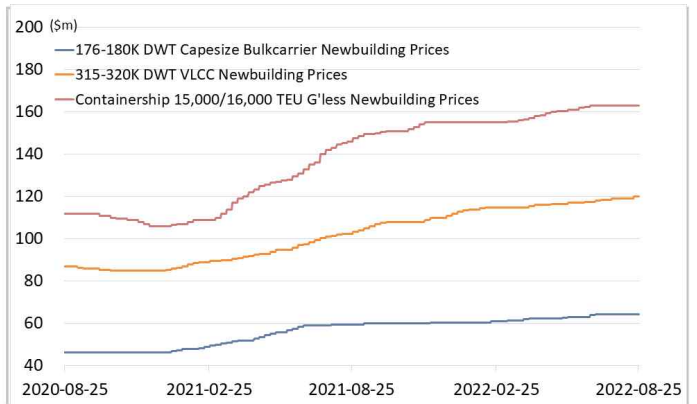
Vol.277 2022.08.26

글로벌 주가지수	'20년말	'21년말	7월말	8월24일	8월25일	전일비	전월말비	21년말비
미국 Dow Jones	30,606	36,338	32,845	32,969	33,292	▲0.98%	▲1.36%	▼8.38%
미국 S&P 500	3,756	4,766	4,130	4,141	4,199	▲1.41%	▲1.67%	▼11.90%
한국 Kospi	2,873	2,978	2,452	2,447	2,477	▲1.22%	▲1.05%	▼16.80%
독일 DAX	30.80	32.33	23.98	22.90	23.10	▲0.87%	▼3.67%	▼28.55%
영국 FTSE 100	6,461	7,385	7,423	7,472	7,480	▲0.11%	▲0.76%	▲1.29%
중국 A50	17,707	15,698	13,719	13,422	13,595	▲1.29%	▼0.91%	▼13.40%
일본 Nikkei	27,444	28,792	27,802	28,313	28,479	▲0.58%	▲2.44%	▼1.09%
MSCI 지수	'20년말	'21년말	7월말	8월24일	8월25일	전일비	전월말비	21년말비
MSCI World	2,690	3,232	2,746	2,736	2,768	▲1.19%	▲0.81%	▼14.33%
MSCI Emerging Markets	1,291	1,232	994	985	1,003	▲1.86%	▲0.97%	▼18.55%
MSCI Frontier Markets	572	666	520	533	535	▲0.38%	▲2.74%	▼19.68%
변동성지수	'20년말	'21년말	7월말	8월24일	8월25일	전일비	전월말비	21년말비
미국 변동성지수(VIX)	22.75	17.22	21.33	22.82	21.78	▼4.56%	▲2.11%	▲26.48%
신흥국 변동성지수(VXEEM)	24.74	19.32	21.73	20.35	19.68	▼3.29%	▼9.43%	▲1.86%
한국 변동성지수(VKOSPI)	22.09	16.50	17.79	17.48	16.19	▼7.38%	▼8.99%	▼1.88%
환율	'20년말	'21년말	7월말	8월24일	8월25일	전일비	전월말비	21년말비
원/달러 환율	1,088	1,191	1,307	1,343	1,338	▼0.41%	▲2.33%	▲12.35%
원/유로 환율	1,336	1,348	1,330	1,333	1,335	▲0.14%	▲0.33%	▼1.01%
원/엔 환율	1,056	1,034	976	982	979	▼0.29%	▲0.32%	▼5.30%
금리	'20년말	'21년말	7월말	8월24일	8월25일	전일비	전월말비	21년말비
콜 금리(%)	0.61	1.12	2.34	2.26	2.45	▲0.191%p	▲0.108%p	▲1.334%p
CD 91일(%)	0.66	1.29	2.73	2.76	2.92	▲0.160%p	▲0.190%p	▲1.630%p
국고채 3년(%)	0.98	1.80	3.01	3.31	3.53	▲0.220%p	▲0.522%p	▲1.732%p
회사채 3년 AA-(%)	2.21	2.42	3.97	4.30	4.51	▲0.209%p	▲0.538%p	▲2.092%p
미국 국채 10년(%)	0.92	1.51	2.66	3.11	3.03	▼0.078%p	▲0.373%p	▲1.519%p
독일 국채 10년(%)	-0.58	-0.18	0.83	1.36	1.33	▼0.034%p	▲0.504%p	▲1.508%p
영국 국채 10년(%)	0.20	0.97	1.87	2.70	2.63	▼0.068%p	▲0.760%p	▲1.656%p
일본 국채 10년(%)	0.02	0.07	0.18	0.22	0.22	▼0.002%p	▲0.046%p	▲0.151%p
원자재	'20년말	'21년말	7월말	8월24일	8월25일	전일비	전월말비	21년말비
원유(WTI, USD/bbl.)	48.52	75.21	98.62	94.89	92.52	▼2.50%	▼6.19%	▲23.02%
원유(Brent, USD/bbl.)	51.80	77.78	110.01	101.22	99.34	▼1.86%	▼9.70%	▲27.72%
금(USD/troz)	1,888	1,806	1,753	1,746	1,754	▲0.45%	▲0.01%	▼2.90%
구리(USD/ton)	7,742	9,692	7,801	8,032	8,155	▲1.54%	▲4.54%	▼15.86%
호주산 철광석(청다오 수입가, USD/DMT)	159.00	119.65	114.50	102.05	101.80	▼0.24%	▼11.09%	▼14.92%
인도네시아산 연료탄(광저우 수입가, 위안/톤)	670	680	890	890	890	-	-	▲30.88%
호주산 원료탄(중국 수입가, USD/톤)	114	369	489	489	489	-	-	▲32.52%
대두(cent/bushel)	1,315	1,329	1,637	1,457	1,431	▼1.77%	▼12.57%	▲7.71%
소맥(cent/bushel)	640.50	770.75	807.75	813.25	789.00	▼2.98%	▼2.32%	▲2.37%

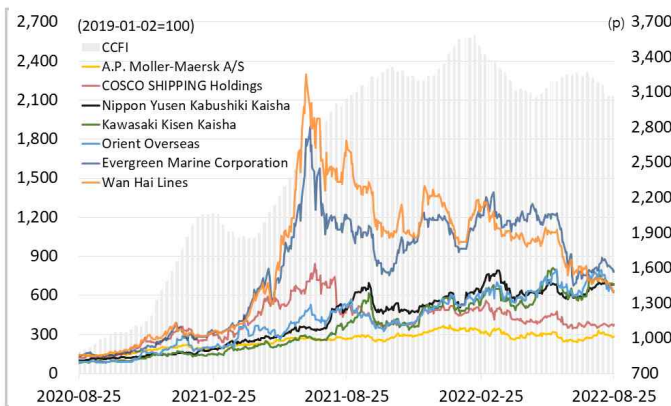
해운운임지수



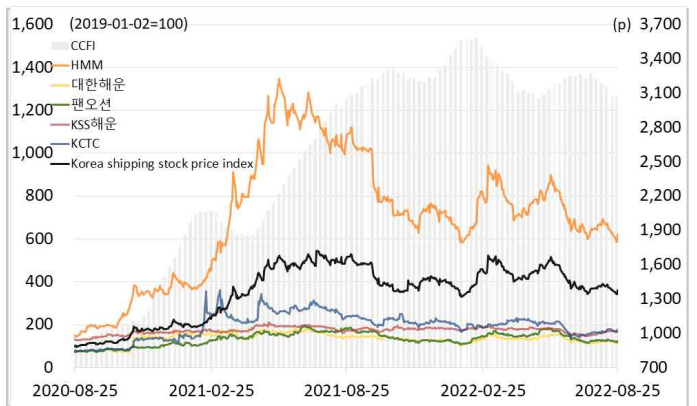
신조선가



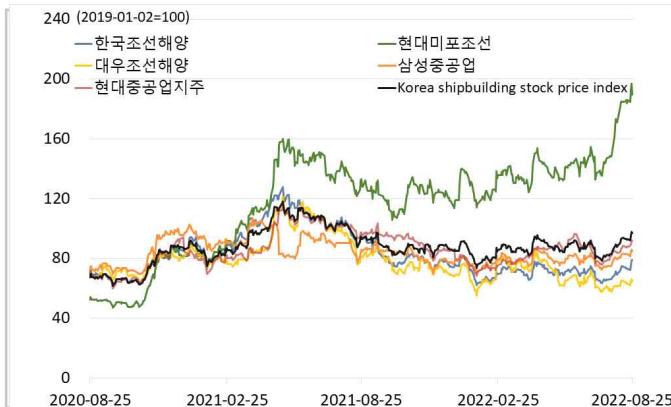
글로벌 해운기업 주가



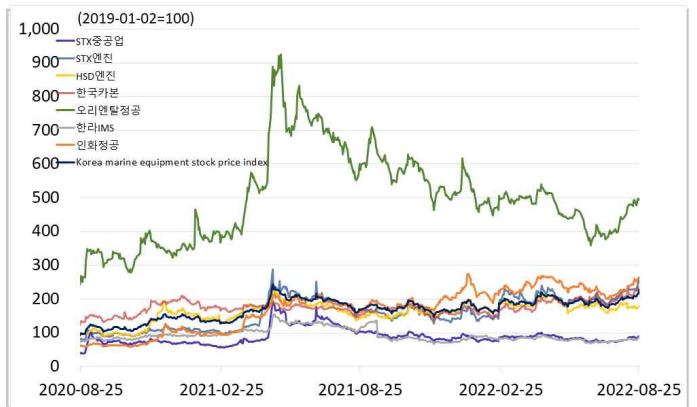
국내 해운기업 주가



국내 조선기업 주가



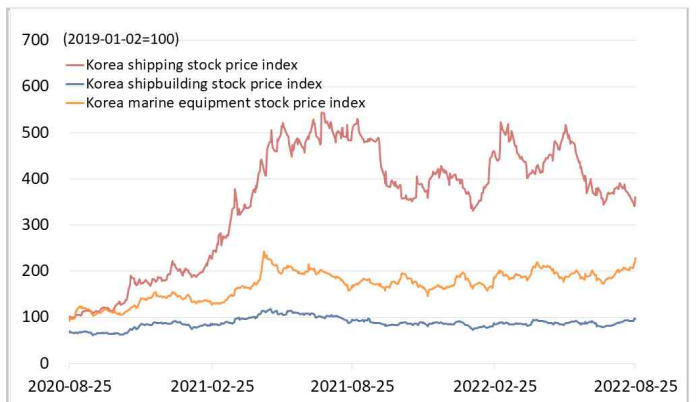
국내 조선기자재기업 주가



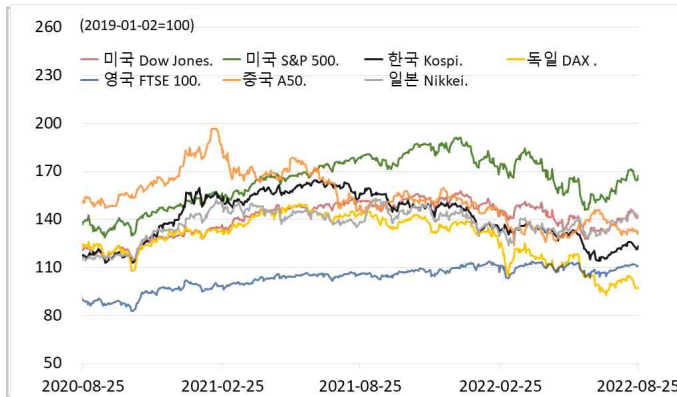
국내 선박투자회사 주가



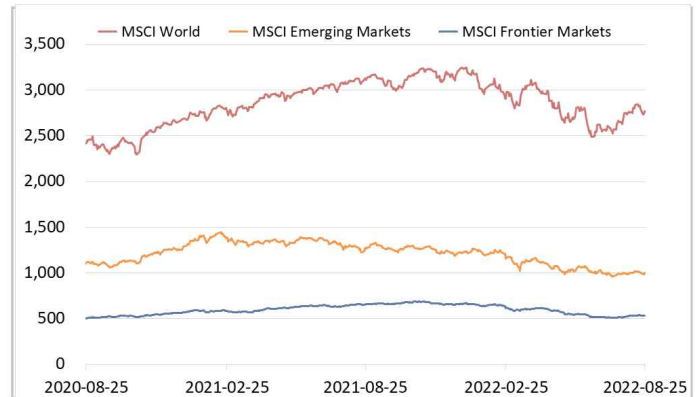
해운·조선·기자재 주가지수



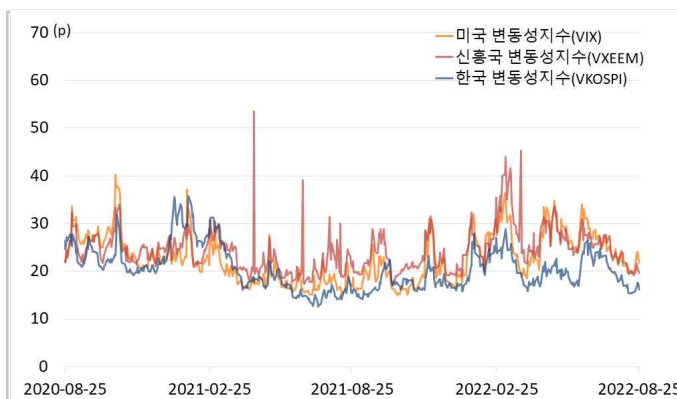
글로벌 주가지수



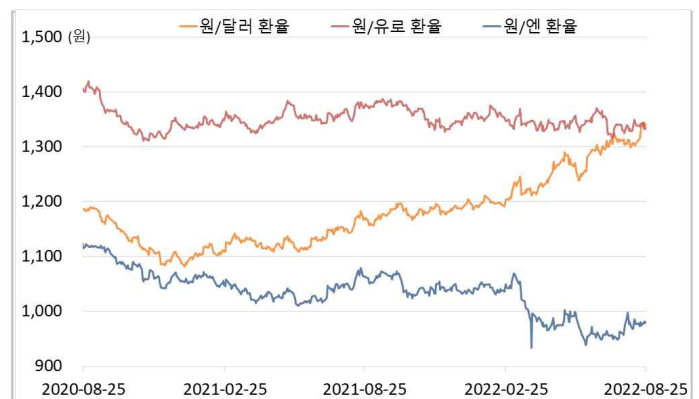
MSCI



변동성지수



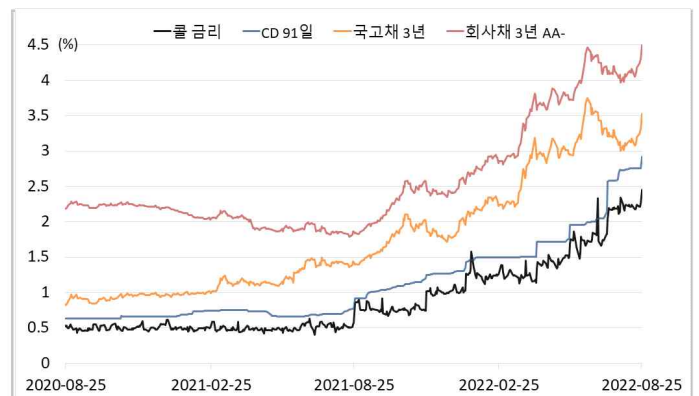
환율



글로벌 금리 및 채권수익률



국내 금리 및 채권수익률



원자재(Iron Ore & Energy)



원자재(기타)

