

SHIPPING FINANCE
DAILY MONITOR

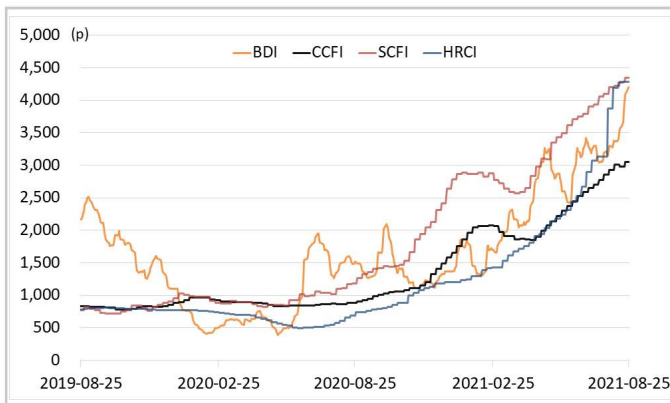
해운업지수	'19년말	'20년말	7월말	8월24일	8월25일	전일비	전월말비	20년말비
BDI	1,103	1,366	3,292	4,201	4,193	▼0.19%	▲27.37%	▲206.95%
VLCC Average Earnings LongRun	113,354	20,386	-1,091	1,046	1,046	-	▲195.88%	▼94.87%
CCFI	879	1,577	2,930	3,047	3,047	-	▲4.00%	▲93.21%
SCFI	959	2,642	4,196	4,340	4,340	-	▲3.43%	▲64.28%
HRCI	770	1,197	3,869	4,284	4,284	-	▲10.73%	▲257.89%
신조선가	'19년말	'20년말	7월말	8월24일	8월25일	전일비	전월말비	20년말비
176-180K DWT Capesize Bulkcarrier Newbuilding Prices(\$m)	50	47	60	60	60	-	-	▲27.96%
315-320K DWT VLCC Newbuilding Prices(\$m)	92	85	102	103	103	-	▲0.99%	▲20.59%
Containership 15,000/16,000 TEU Gless Newbuilding Prices(\$m)	114	106	143	146	146	-	▲2.10%	▲37.74%
글로벌 해운기업 주가	'19년말	'20년말	7월말	8월24일	8월25일	전일비	전월말비	20년말비
A.P. Moller-Maersk A/S(Maersk-B.CO) (DKK)	9,100	13,271	17,415	17,625	17,590	▼0.20%	▲1.00%	▲32.55%
COSCO SHIPPING Holdings Co., Ltd. (CICOY) (USD)	2	6	13	9	10	▲4.27%	▼25.91%	▲54.29%
Nippon Yusen Kabushiki Kaisha (9101.T) (JPY)	1,873	2,331	5,880	7,820	7,850	▲0.38%	▲33.50%	▲236.71%
Kawasaki Kisen Kaisha, Ltd. (9107.T) (JPY)	1,863	2,112	3,720	4,930	4,945	▲0.30%	▲32.93%	▲134.14%
Orient Overseas (International) Limited (0316.HK) (HKD)	33	73	142	180	180	▲0.06%	▲26.69%	▲147.60%
Evergreen Marine Corporation (Taiwan) Ltd. (2603.TW) (TWD)	12	41	132	140	144	▲2.86%	▲9.09%	▲253.81%
Wan Hai Lines Ltd. (2615.TW) (TWD)	18	53	224	244	262	▲7.38%	▲17.23%	▲395.27%
국내 해운기업 주가	'19년말	'20년말	7월말	8월24일	8월25일	전일비	전월말비	20년말비
HMM(원)	3,550	13,950	40,000	39,300	39,650	▲0.89%	▼0.88%	▲184.23%
대한해운(원)	2,143	2,833	3,095	2,915	2,930	▲0.51%	▼5.33%	▲3.42%
팬오션(원)	4,545	5,020	7,550	8,160	8,210	▲0.61%	▲8.74%	▲63.55%
KSS해운(원)	7,730	10,350	11,800	11,000	11,050	▲0.45%	▼6.36%	▲6.76%
KCTC(원)	2,750	3,750	7,800	6,920	6,930	▲0.14%	▼11.15%	▲84.80%
Korea shipping stock price index(2019.1.2=100)	101	193	504	503	507	▲0.81%	▲0.53%	▲162.68%
국내 조선기업 주가	'19년말	'20년말	7월말	8월24일	8월25일	전일비	전월말비	20년말비
한국조선해양(원)	126,500	108,500	130,500	119,500	118,500	▼0.84%	▼9.20%	▲9.22%
현대미포조선(원)	46,050	48,000	83,900	77,800	78,200	▲0.51%	▼6.79%	▲62.92%
대우조선해양(원)	27,850	27,400	32,500	26,850	26,950	▲0.37%	▼17.08%	▼1.64%
삼성중공업(원)	7,270	7,040	6,540	6,080	6,210	▲2.14%	▼5.05%	▼11.79%
현대중공업주(원)	67,600	56,700	68,500	65,800	65,700	▼0.15%	▼4.09%	▲15.87%
Korea shipbuilding stock price index(2019.1.2=100)	96	86	103	94	95	▲0.13%	▼8.21%	▲9.57%
국내 조선기자재기업 주가	'19년말	'20년말	7월말	8월24일	8월25일	전일비	전월말비	20년말비
STX중공업(원)	3,055	3,860	6,760	5,840	5,880	▲0.68%	▼13.02%	▲52.33%
STX엔진(원)	6,780	7,280	12,150	11,350	11,350	-	▼6.58%	▲55.91%
HSD엔진(원)	4,470	8,400	8,500	7,360	7,440	▲1.09%	▼12.47%	▼11.43%
한국카본(원)	7,830	13,450	11,600	10,450	10,450	-	▼9.91%	▼22.30%
오리엔탈정공(원)	800	2,460	4,700	4,200	4,290	▲2.14%	▼8.72%	▲74.39%
한라IMS(원)	7,580	6,390	8,150	7,590	7,800	▲2.77%	▼4.29%	▲22.07%
인화정공(원)	5,350	7,000	11,350	10,350	10,250	▼0.97%	▼9.69%	▲46.43%
Korea marine equipment stock price index(2019.1.2=100)	96	147	189	169	170	▲0.65%	▼9.84%	▲15.76%
국내 선박투자회사 주가	'19년말	'20년말	7월말	8월24일	8월25일	전일비	전월말비	20년말비
하이골드3호(원)	1,795	1,235	1,940	2,065	2,100	▲1.69%	▲8.25%	▲70.04%
하이골드12호(원)	2,810	1,980	2,565	2,650	2,655	▲0.19%	▲3.51%	▲34.09%
바다로19호(원)	2,915	2,365	2,780	2,785	2,795	▲0.36%	▲0.54%	▲18.18%

SHIPPING FINANCE DAILY MONITOR

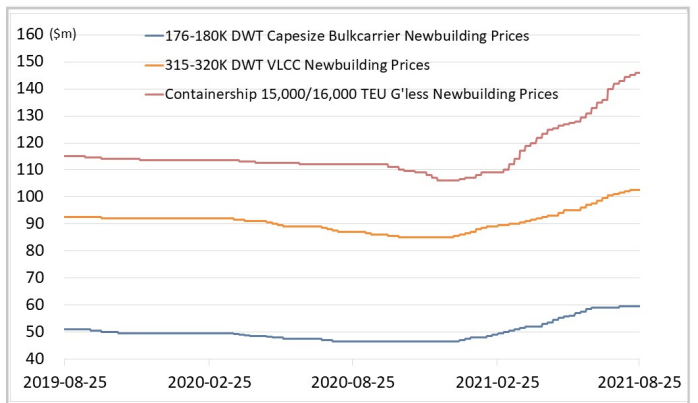
Vol.31 2021.08.26

글로벌 주가지수	'19년말	'20년말	7월말	8월24일	8월25일	전일비	전월말비	20년말비
미국 Dow Jones	28,538	30,606	34,935	35,366	35,406	▲0.11%	▲1.35%	▲15.68%
미국 S&P 500	3,231	3,756	4,395	4,486	4,496	▲0.22%	▲2.30%	▲19.70%
한국 KOSPI	2,198	2,873	3,202	3,138	3,147	▲0.27%	▼1.73%	▲9.51%
독일 DAX	28	31	33	34	34	▼0.21%	▲1.02%	▲9.69%
영국 FTSE 100	7,542	6,461	7,032	7,126	7,150	▲0.34%	▲1.68%	▲10.67%
중국 A50	14,384	17,707	15,039	15,213	15,249	▲0.24%	▲1.40%	▼13.88%
일본 Nikkei	23,657	27,444	27,284	27,732	27,725	▼0.03%	▲1.62%	▲1.02%
MSCI 지수	'19년말	'20년말	7월말	8월24일	8월25일	전일비	전월말비	20년말비
MSCI World	2,358	2,690	3,069	3,122	3,126	▲0.12%	▲1.84%	▲16.20%
MSCI Emerging Markets	1,115	1,291	1,278	1,270	1,275	▲0.42%	▼0.20%	▼1.24%
MSCI Frontier Markets	586	572	642	654	656	▲0.39%	▲2.18%	▲14.77%
변동성지수	'19년말	'20년말	7월말	8월24일	8월25일	전일비	전월말비	20년말비
미국 변동성지수(VIX)	13.78	22.75	18.24	17.22	16.79	▼2.50%	▼7.95%	▼26.20%
신용국 변동성지수(VXEM)	17.27	24.74	25.96	21.64	20.75	▼4.11%	▼20.07%	▼16.13%
한국 변동성지수(VKOSPI)	14.69	22.09	17.30	15.62	15.48	▼0.90%	▼10.52%	▼29.92%
환율	'19년말	'20년말	7월말	8월24일	8월25일	전일비	전월말비	20년말비
원/달러 환율	1,158	1,088	1,147	1,174	1,168	▼0.51%	▲1.80%	▲7.35%
원/유로 환율	1,297	1,338	1,365	1,379	1,373	▼0.43%	▲0.63%	▲2.61%
원/엔 환율	1,063	1,054	1,048	1,070	1,065	▼0.52%	▲1.55%	▲1.00%
금리	'19년말	'20년말	7월말	8월24일	8월25일	전일비	전월말비	20년말비
콜 금리(%)	1.39	0.61	0.58	0.55	0.57	▲0.020%p	▼0.010%p	▼0.040%p
CD 91일(%)	1.53	0.66	0.70	0.77	0.77	-	▲0.070%p	▲0.110%p
국고채 3년(%)	1.36	0.98	1.42	1.44	1.44	▼0.003%p	▲0.018%p	▲0.459%p
회사채 3년 AA-(%)	1.94	2.21	1.85	1.86	1.86	▲0.001%p	▲0.016%p	▼0.345%p
미국 국채 10년(%)	1.92	0.92	1.23	1.30	1.35	▲0.052%p	▲0.123%p	▲0.433%p
독일 국채 10년(%)	-0.19	-0.58	-0.46	-0.48	-0.42	▲0.057%p	▲0.038%p	▲0.155%p
영국 국채 10년(%)	0.83	0.20	0.57	0.54	0.60	▲0.058%p	▲0.031%p	▲0.401%p
일본 국채 10년(%)	-0.02	0.02	0.02	0.02	0.01	▼0.005%p	▼0.005%p	▼0.007%p
미국 Libor(3개월, %)	1.91	0.24	0.12	0.12	0.12	▲0.002%p	▲0.006%p	▼0.115%p
원자재	'19년말	'20년말	7월말	8월24일	8월25일	전일비	전월말비	20년말비
원유(WTI, USD/bbl.)	61	49	74	68	68	▲1.21%	▼7.56%	▲40.89%
원유(Brent, USD/bbl.)	66	52	76	71	72	▲1.69%	▼5.35%	▲39.48%
금(USD/troz)	1,515	1,888	1,826	1,808	1,789	▼1.09%	▼2.03%	▼5.24%
구리(USD/ton)	6,156	7,742	9,748	9,317	9,379	▲0.67%	▼3.79%	▲21.15%
호주산 철광석(중국 수입가, AUD)	92	159	180	148	148	▲0.10%	▼18.06%	▼7.14%
인도네시아산 연료탄(중국 수입가, AUD)	515	670	840	870	870	-	▲3.57%	▲29.85%
호주산 원료탄(중국 수입가, AUD)	150	114	238	253	254	▲0.40%	▲6.51%	▲122.37%
대두(cen/bushel)	943	1,315	1,415	1,337	1,346	▲0.67%	▼4.86%	▲2.34%
소맥(cen/bushel)	559	641	704	718	711	▼0.94%	▲1.07%	▲11.05%

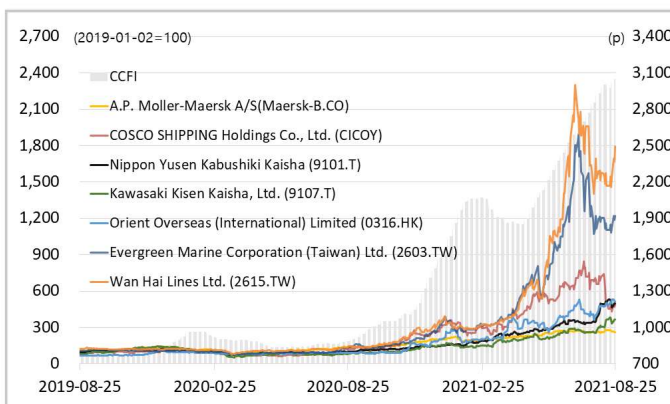
해운운임지수



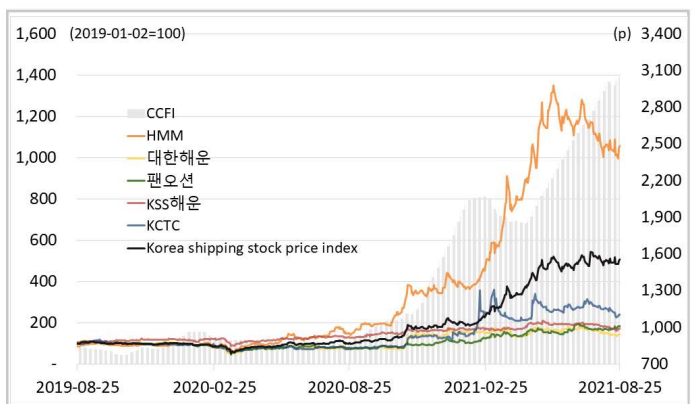
신조선가



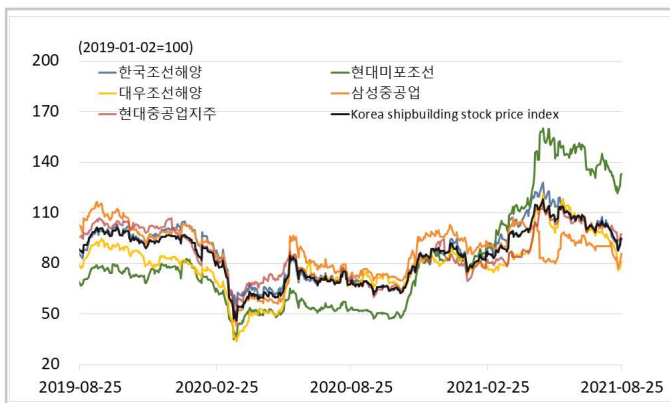
글로벌 해운기업 주가



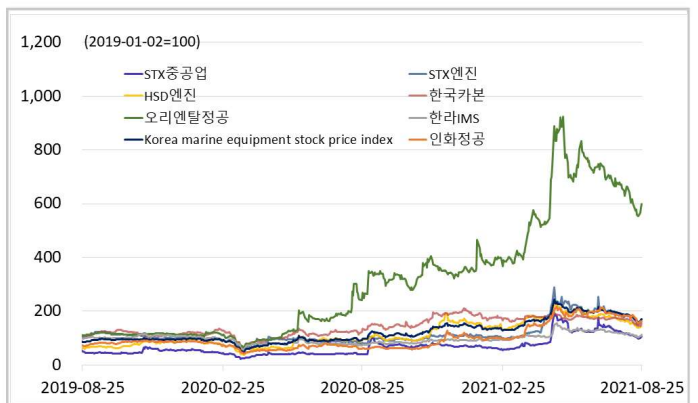
국내 해운기업 주가



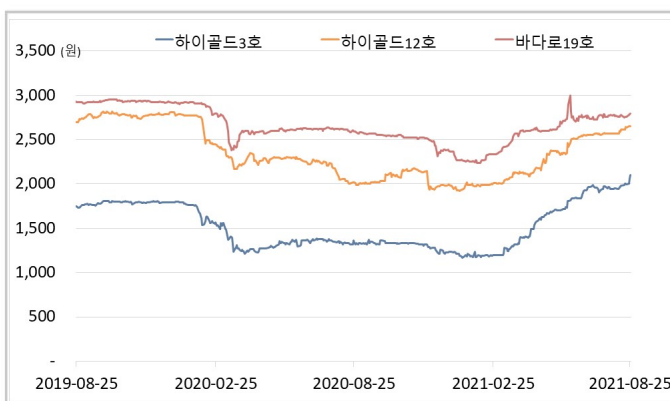
국내 조선기업 주가



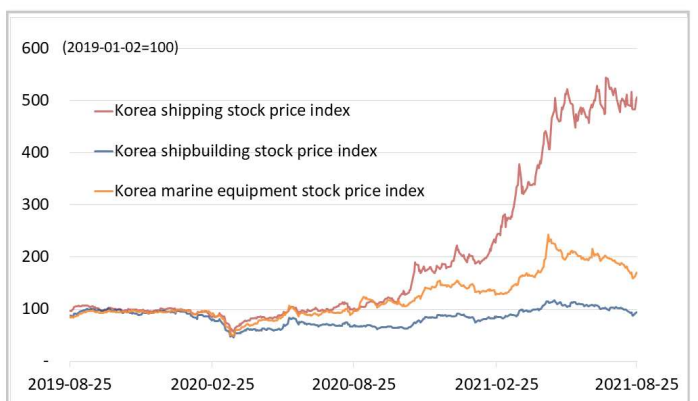
국내 조선기자재기업 주가



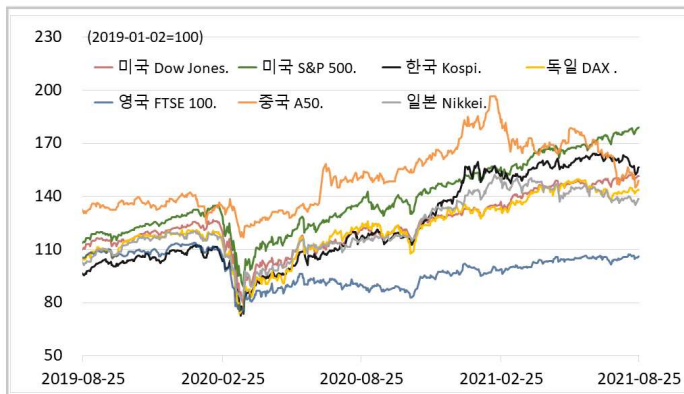
국내 선박투자회사 주가



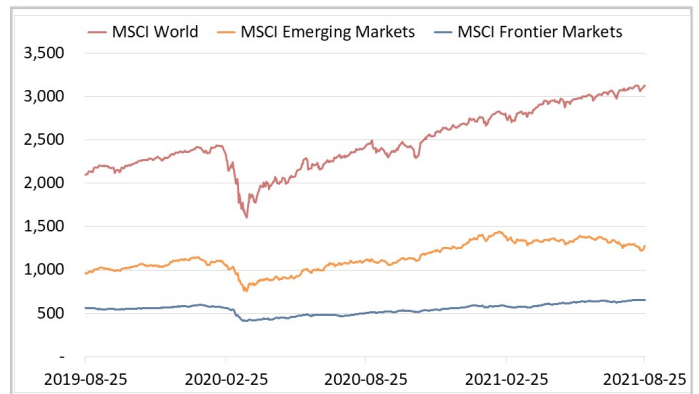
해운·조선·기자재 주가지수



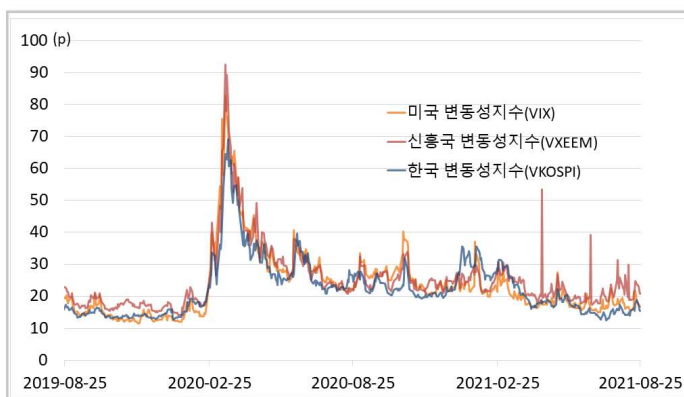
글로벌 주가지수



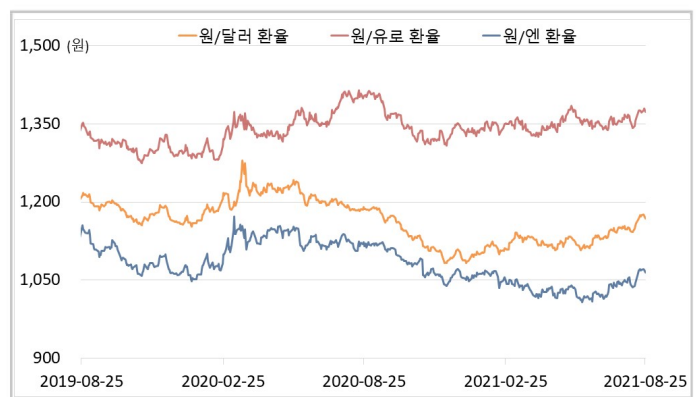
MSCI



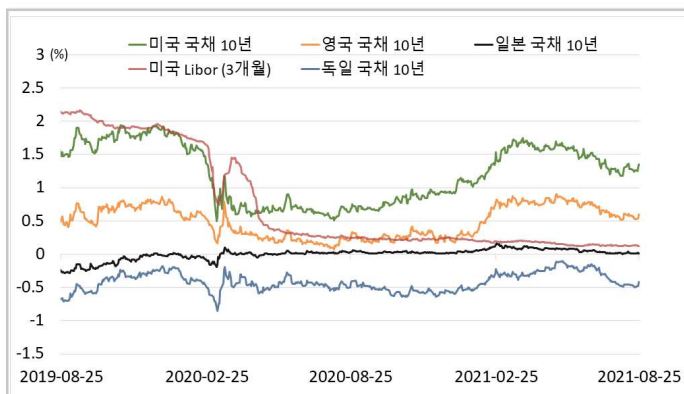
변동성지수



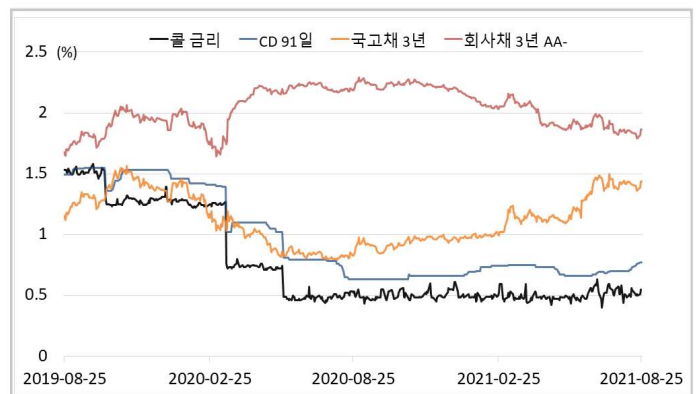
환율



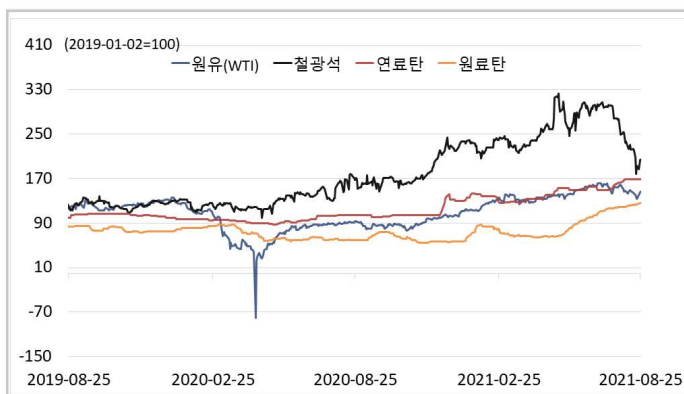
글로벌 금리 및 채권수익률



국내 금리 및 채권수익률



원자재(Iron Ore & Energy)



원자재(기타)

