

SHIPPING FINANCE
DAILY MONITOR

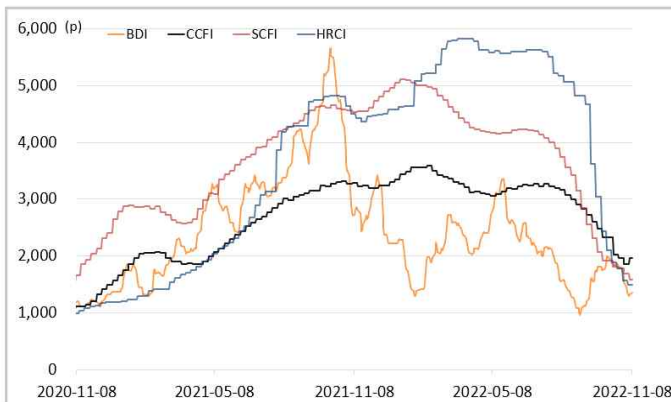
해운운임지수	'20년말	'21년말	10월말	11월7일	11월8일	전일비	전월말비	21년말비
BDI	1,366	2,217	1,463	1,337	1,356	▲1.42%	▼7.31%	▼38.84%
VLCC Average Earnings LongRun	20,386	2,255	69,849	79,995	79,995	-	▲14.53%	▲3447.45%
CCFI	1,577	3,344	1,862	1,971	1,971	-	▲5.83%	▼41.07%
SCFI	2,642	5,047	1,698	1,579	1,579	-	▼6.98%	▼68.71%
HRCI	1,197	4,575	1,776	1,500	1,500	-	▼4.88%	▼67.21%
신조선가	'20년말	'21년말	10월말	11월7일	11월8일	전일비	전월말비	21년말비
176-180K DWT Capesize Bulkcarrier Newbuilding Prices(\$m)	46.50	60.50	63.00	62.50	62.50	-	▼0.79%	▲3.31%
315-320K DWT VLCC Newbuilding Prices(\$m)	85.00	112.00	120.00	120.00	120.00	-	-	▲7.14%
Containership 15,000/16,000 TEU G'less Newbuilding Prices(\$m)	106.00	155.00	157.00	156.00	156.00	-	▼0.64%	▲0.65%
글로벌 해운기업 주가	'20년말	'21년말	10월말	11월7일	11월8일	전일비	전월말비	21년말비
A.P. Moller-Maersk A/S(Maersk-B.CO) (DKK)	13,271	23,450	15,760	15,320	15,660	▲2.22%	▼0.63%	▼33.22%
COSCO SHIPPING Holdings Co., Ltd. (CICOY) (USD)	6.17	9.54	5.44	5.91	5.95	▲0.68%	▲9.38%	▼37.63%
Nippon Yusen Kabushiki Kaisha (9101.T) (JPY)	801	2,920	2,699	2,604	2,646	▲1.61%	▼1.96%	▼9.38%
Kawasaki Kisen Kaisha, Ltd. (9107.T) (JPY)	704	2,307	2,261	2,332	2,440	▲4.63%	▲7.92%	▲5.78%
Orient Overseas (International) Limited (0316.HK) (HKD)	72.66	191.80	114.70	128.80	128.60	▼0.16%	▲12.12%	▼32.95%
Evergreen Marine Corporation (Taiwan) Ltd. (2603.TW) (TWD)	101.75	356.25	137.50	143.50	147.50	▲2.79%	▲7.27%	▼58.60%
Wan Hai Lines Ltd. (2615.TW) (TWD)	52.90	198.50	67.70	70.00	70.40	▲0.57%	▲3.99%	▼64.53%
국내 해운기업 주가	'20년말	'21년말	10월말	11월7일	11월8일	전일비	전월말비	21년말비
HMM(원)	13,950	26,900	19,100	19,700	20,650	▲4.82%	▲8.12%	▼23.23%
대한해운(원)	2,833	2,640	1,970	2,060	2,050	▼0.49%	▲4.06%	▼22.35%
팬오션(원)	5,020	5,410	4,300	4,780	4,710	▼1.46%	▲9.53%	▼12.94%
KSS해운(원)	10,350	11,850	8,990	9,280	9,310	▲0.32%	▲3.56%	▼21.43%
KCTC(원)	3,750	6,220	4,045	4,395	4,355	▼0.91%	▲7.66%	▼29.98%
Korea shipping stock price index(2019.1.2=100)	193	402	292	306	316	▲3.21%	▲8.09%	▼21.52%
국내 조선기업 주가	'20년말	'21년말	10월말	11월7일	11월8일	전일비	전월말비	21년말비
한국조선해양(원)	108,500	94,600	72,700	75,600	77,200	▲2.12%	▲6.19%	▼18.39%
현대미포조선(원)	48,000	70,000	91,800	93,900	95,000	▲1.17%	▲3.49%	▲35.71%
대우조선해양(원)	27,400	23,050	18,300	18,750	19,050	▲1.60%	▲4.10%	▼17.35%
삼성중공업(원)	7,040	5,670	5,150	5,340	5,370	▲0.56%	▲4.27%	▼5.29%
현대중공업지주(원)	56,700	53,700	60,900	63,800	64,100	▲0.47%	▲5.25%	▲19.37%
Korea shipbuilding stock price index(2019.1.2=100)	86	85	81	84	85	▲1.15%	▲4.84%	▼0.49%
국내 조선기자재기업 주가	'20년말	'21년말	10월말	11월7일	11월8일	전일비	전월말비	21년말비
STX중공업(원)	3,860	4,740	3,775	3,845	4,090	▲6.37%	▲8.34%	▼13.71%
STX엔진(원)	7,280	9,600	13,000	13,000	13,200	▲1.54%	▲1.54%	▲37.50%
HSD엔진(원)	8,400	8,340	6,540	6,840	6,910	▲1.02%	▲5.66%	▼17.15%
한국카본(원)	13,450	10,750	11,100	11,550	11,550	-	▲4.05%	▲7.44%
오리엔탈정공(원)	2,460	3,675	2,735	2,745	2,760	▲0.55%	▲0.91%	▼24.90%
한라IMS(원)	6,390	5,070	5,000	5,030	5,010	▼0.40%	▲0.20%	▼1.18%
인화정공(원)	7,000	13,800	12,750	12,600	12,750	▲1.19%	-	▼7.61%
Korea marine equipment stock price index(2019.1.2=100)	147	169	178	183	185	▲1.05%	▲3.61%	▲9.47%
국내 선박투자회사 주가	'20년말	'21년말	10월말	11월7일	11월8일	전일비	전월말비	21년말비
바다로19호(원)	2,365	2,965	3,275	2,995	2,935	▼2.00%	▼10.38%	▼1.01%

SHIPPING FINANCE DAILY MONITOR

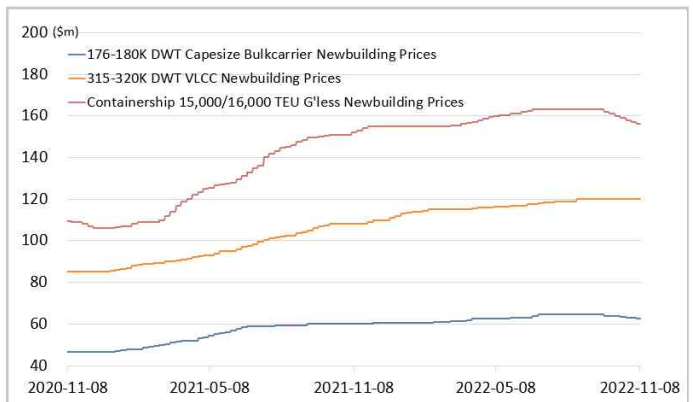
Vol.326 2022.11.09

글로벌 주가지수	'20년말	'21년말	10월말	11월7일	11월8일	전일비	전월말비	21년말비
미국 Dow Jones	30,606	36,338	32,733	32,827	33,161	▲1.02%	▲1.31%	▼8.74%
미국 S&P 500	3,756	4,766	3,872	3,807	3,828	▲0.56%	▼1.13%	▼19.68%
한국 Kospi	2,873	2,978	2,294	2,372	2,399	▲1.15%	▲4.60%	▼19.43%
독일 DAX	30.80	32.33	22.70	23.63	23.79	▲0.68%	▲4.80%	▼26.42%
영국 FTSE 100	6,461	7,385	7,095	7,300	7,306	▲0.08%	▲2.98%	▼1.06%
중국 A50	17,707	15,698	11,225	12,147	12,045	▼0.84%	▲7.30%	▼23.27%
일본 Nikkei	27,444	28,792	27,587	27,528	27,872	▲1.25%	▲1.03%	▼3.19%
MSCI 지수	'20년말	'21년말	10월말	11월7일	11월8일	전일비	전월말비	21년말비
MSCI World	2,690	3,232	2,548	2,534	2,555	▲0.84%	▲0.28%	▼20.94%
MSCI Emerging Markets	1,291	1,232	848	898	900	▲0.27%	▲6.11%	▼26.95%
MSCI Frontier Markets	572	666	458	450	452	▲0.51%	▼1.20%	▼32.05%
변동성지수	'20년말	'21년말	10월말	11월7일	11월8일	전일비	전월말비	21년말비
미국 변동성지수(VIX)	22.75	17.22	25.88	24.35	25.54	▲4.89%	▼1.31%	▲48.32%
신흥국 변동성지수(VXEEM)	24.74	19.32	28.67	29.79	29.05	▼2.48%	▲1.33%	▲50.36%
한국 변동성지수(VKOSPI)	22.09	16.50	21.97	20.82	19.99	▼3.99%	▼9.01%	▲21.15%
환율	'20년말	'21년말	10월말	11월7일	11월8일	전일비	전월말비	21년말비
원/달러 환율	1,088	1,191	1,431	1,397	1,384	▼0.93%	▼3.28%	▲16.25%
원/유로 환율	1,336	1,348	1,415	1,394	1,384	▼0.74%	▼2.19%	▲2.65%
원/엔 환율	1,056	1,034	962	952	946	▼0.67%	▼1.68%	▼8.53%
금리	'20년말	'21년말	10월말	11월7일	11월8일	전일비	전월말비	21년말비
콜 금리(%)	0.61	1.12	3.19	2.98	2.99	▲0.016%p	▼0.197%p	▲1.878%p
CD 91일(%)	0.66	1.29	3.96	3.97	3.97	-	▲0.010%p	▲2.680%p
국고채 3년(%)	0.98	1.80	4.19	4.19	4.16	▼0.030%p	▼0.029%p	▲2.357%p
회사채 3년 AA-(%)	2.21	2.42	5.58	5.66	5.64	▼0.020%p	▲0.062%p	▲3.227%p
미국 국채 10년(%)	0.92	1.51	4.05	4.22	4.13	▼0.090%p	▲0.082%p	▲2.620%p
독일 국채 10년(%)	-0.58	-0.18	2.15	2.33	2.27	▼0.053%p	▲0.122%p	▲2.451%p
영국 국채 10년(%)	0.20	0.97	3.52	3.63	3.54	▼0.089%p	▲0.021%p	▲2.572%p
일본 국채 10년(%)	0.02	0.07	0.24	0.25	0.24	▼0.007%p	▲0.002%p	▲0.172%p
원자재	'20년말	'21년말	10월말	11월7일	11월8일	전일비	전월말비	21년말비
원유(WTI, USD/bbl.)	48.52	75.21	86.53	91.79	88.91	▼3.14%	▲2.75%	▲18.22%
원유(Brent, USD/bbl.)	51.80	77.78	94.83	97.92	95.36	▼2.61%	▲0.56%	▲22.60%
금(USD/troz)	1,888	1,806	1,639	1,679	1,679	▼0.02%	▲2.42%	▼7.04%
구리(USD/ton)	7,742	9,692	7,525	7,955	7,974	▲0.25%	▲5.97%	▼17.73%
호주산 철광석(청다오 수입가, USD/DMT)	159.00	119.65	79.40	87.70	89.20	▲1.71%	▲12.34%	▼25.45%
인도네시아산 연료탄(광저우 수입가, 위안/톤)	670	680	890	890	890	-	-	▲30.88%
호주산 원료탄(중국 수입가, USD/톤)	114	369	489	489	489	-	-	▲32.52%
대두(cent/bushel)	1,315	1,329	1,420	1,450	1,447	▼0.26%	▲1.90%	▲8.86%
소맥(cent/bushel)	640.50	770.75	882.25	845.75	827.75	▼2.13%	▼6.18%	▲7.40%

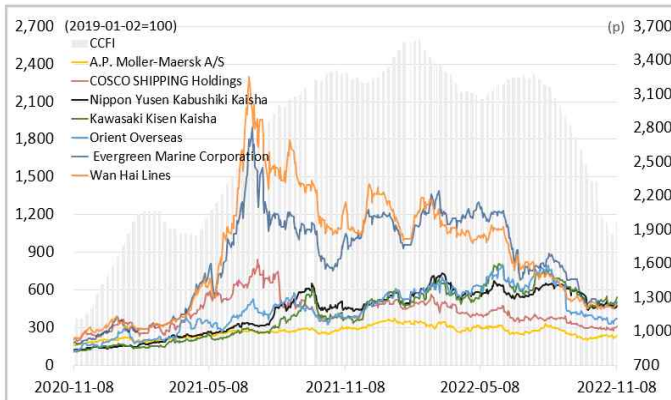
해운운임지수



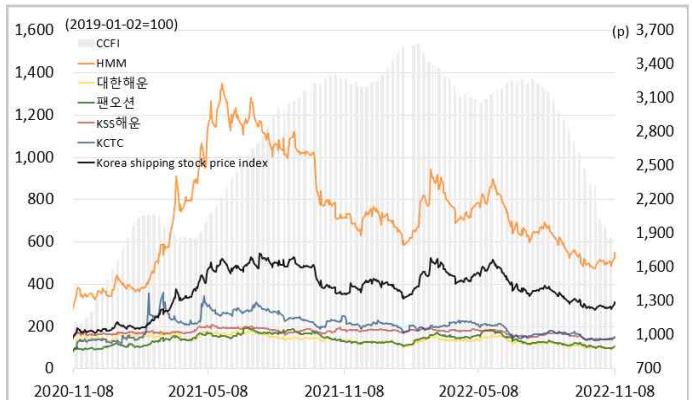
신조선가



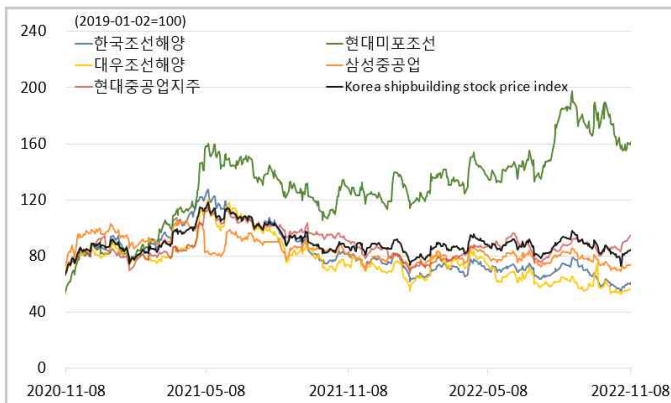
글로벌 해운기업 주가



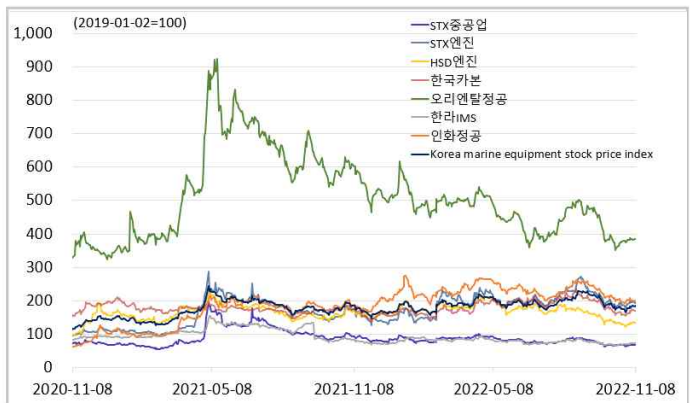
국내 해운기업 주가



국내 조선기업 주가



국내 조선기자재기업 주가



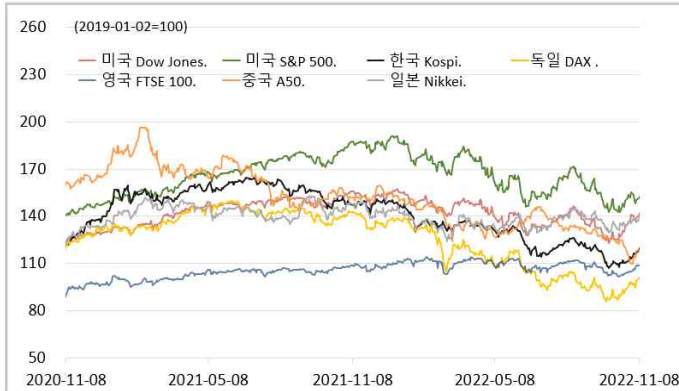
국내 선박투자회사 주가



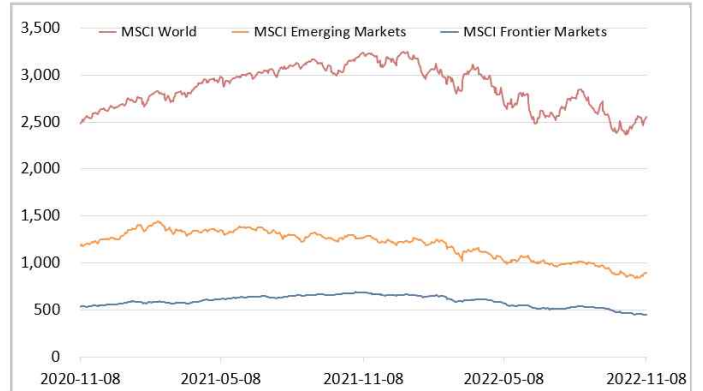
해운·조선·기자재 주가지수



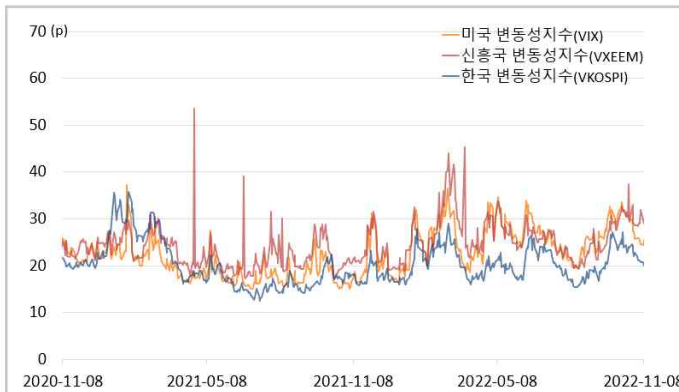
글로벌 주가지수



MSCI



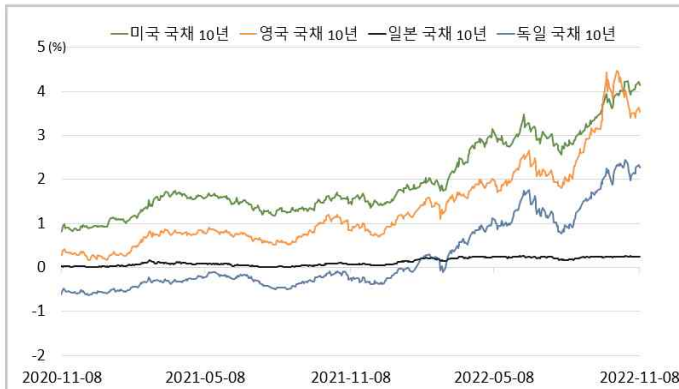
변동성지수



환율



글로벌 금리 및 채권수익률



국내 금리 및 채권수익률



원자재(Iron Ore & Energy)



원자재(기타)

