

SHIPPING FINANCE
DAILY MONITOR

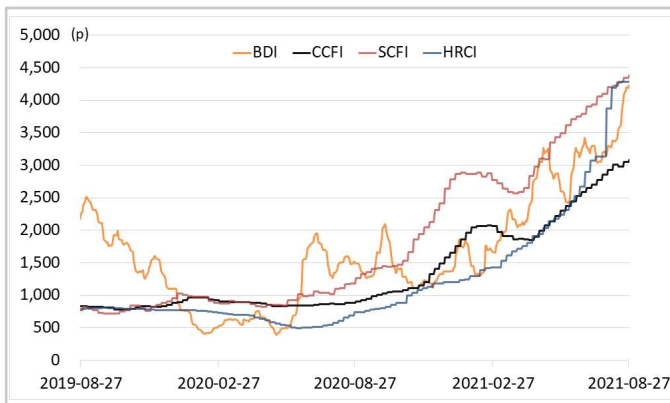
해운업지수	'19년말	'20년말	7월말	8월26일	8월27일	전일비	전월말비	20년말비
BDI	1,103	1,366	3,292	4,195	4,235	▲0.95%	▲28.65%	▲210.03%
VLCC Average Earnings LongRun	113,354	20,386	-1,091	1,046	406	▼61.19%	▲137.21%	▼98.01%
CCFI	879	1,577	2,930	3,047	3,079	▲1.04%	▲5.09%	▲95.22%
SCFI	959	2,642	4,196	4,340	4,386	▲1.05%	▲4.51%	▲66.00%
HRCI	770	1,197	3,869	4,284	4,284	-	▲10.73%	▲257.89%
신조선가	'19년말	'20년말	7월말	8월26일	8월27일	전일비	전월말비	20년말비
176-180K DWT Capesize Bulkcarrier Newbuilding Prices(\$m)	50	47	60	60	60	-	-	▲27.96%
315-320K DWT VLCC Newbuilding Prices(\$m)	92	85	102	103	104	▲0.98%	▲1.97%	▲21.76%
Containership 15,000/16,000 TEU Gless Newbuilding Prices(\$m)	114	106	143	146	148	▲1.03%	▲3.15%	▲39.15%
글로벌 해운기업 주가	'19년말	'20년말	7월말	8월26일	8월27일	전일비	전월말비	20년말비
A.P. Moller-Maersk A/S(Maersk-B.CO) (DKK)	9,100	13,271	17,415	17,955	18,055	▲0.56%	▲3.67%	▲36.05%
COSCO SHIPPING Holdings Co., Ltd. (CICOY) (USD)	2	6	13	10	10	▲1.14%	▼23.81%	▲58.67%
Nippon Yusen Kabushiki Kaisha (9101.T) (JPY)	1,873	2,331	5,880	7,770	8,340	▲7.34%	▲41.84%	▲257.73%
Kawasaki Kisen Kaisha, Ltd. (9107.T) (JPY)	1,863	2,112	3,720	4,960	5,260	▲6.05%	▲41.40%	▲149.05%
Orient Overseas (International) Limited (0316.HK) (HKD)	33	73	142	178	184	▲3.09%	▲29.23%	▲152.56%
Evergreen Marine Corporation (Taiwan) Ltd. (2603.TW) (TWD)	12	41	132	143	141	▼1.05%	▲6.82%	▲246.44%
Wan Hai Lines Ltd. (2615.TW) (TWD)	18	53	224	258	252	▼2.33%	▲12.75%	▲376.37%
국내 해운기업 주가	'19년말	'20년말	7월말	8월26일	8월27일	전일비	전월말비	20년말비
HMM(원)	3,550	13,950	40,000	40,650	40,950	▲0.74%	▲2.38%	▲193.55%
대한해운(원)	2,143	2,833	3,095	2,915	2,920	▲0.17%	▼5.65%	▲3.07%
팬오션(원)	4,545	5,020	7,550	8,100	8,100	-	▲7.28%	▲61.35%
KSS해운(원)	7,730	10,350	11,800	11,100	11,000	▼0.90%	▼6.78%	▲6.28%
KCTC(원)	2,750	3,750	7,800	6,900	6,950	▲0.72%	▼10.90%	▲85.33%
Korea shipping stock price index(2019.1.2=100)	101	193	504	515	518	▲0.55%	▲2.66%	▲168.26%
국내 조선기업 주가	'19년말	'20년말	7월말	8월26일	8월27일	전일비	전월말비	20년말비
한국조선해양(원)	126,500	108,500	130,500	117,000	117,500	▲0.43%	▼9.96%	▲8.29%
현대미포조선(원)	46,050	48,000	83,900	75,600	75,300	▼0.40%	▼10.25%	▲56.88%
대우조선해양(원)	27,850	27,400	32,500	27,000	26,850	▼0.56%	▼17.38%	▼2.01%
삼성중공업(원)	7,270	7,040	6,540	6,130	6,190	▲0.98%	▼5.35%	▼12.07%
현대중공업주(원)	67,600	56,700	68,500	64,500	64,600	▲0.16%	▼5.69%	▲13.93%
Korea shipbuilding stock price index(2019.1.2=100)	96	86	103	93	93	▲0.23%	▼9.37%	▲8.19%
국내 조선기자재기업 주가	'19년말	'20년말	7월말	8월26일	8월27일	전일비	전월말비	20년말비
STX중공업(원)	3,055	3,860	6,760	5,750	5,800	▲0.87%	▼14.20%	▲50.26%
STX엔진(원)	6,780	7,280	12,150	10,950	11,150	▲1.83%	▼8.23%	▲53.16%
HSD엔진(원)	4,470	8,400	8,500	7,330	7,380	▲0.68%	▼13.18%	▼12.14%
한국카본(원)	7,830	13,450	11,600	10,300	10,400	▲0.97%	▼10.34%	▼22.68%
오리엔탈정공(원)	800	2,460	4,700	4,160	4,275	▲2.76%	▼9.04%	▲73.78%
한라IMS(원)	7,580	6,390	8,150	7,990	8,200	▲2.63%	▲0.61%	▲28.33%
인화정공(원)	5,350	7,000	11,350	10,350	10,300	▼0.48%	▼9.25%	▲47.14%
Korea marine equipment stock price index(2019.1.2=100)	96	147	189	167	169	▲1.26%	▼10.25%	▲15.23%
국내 선박투자회사 주가	'19년말	'20년말	7월말	8월26일	8월27일	전일비	전월말비	20년말비
하이골드3호(원)	1,795	1,235	1,940	2,110	2,150	▲1.90%	▲10.82%	▲74.09%
하이골드12호(원)	2,810	1,980	2,565	2,645	2,650	▲0.19%	▲3.31%	▲33.84%
바다로19호(원)	2,915	2,365	2,780	2,790	2,790	-	▲0.36%	▲17.97%

SHIPPING FINANCE DAILY MONITOR

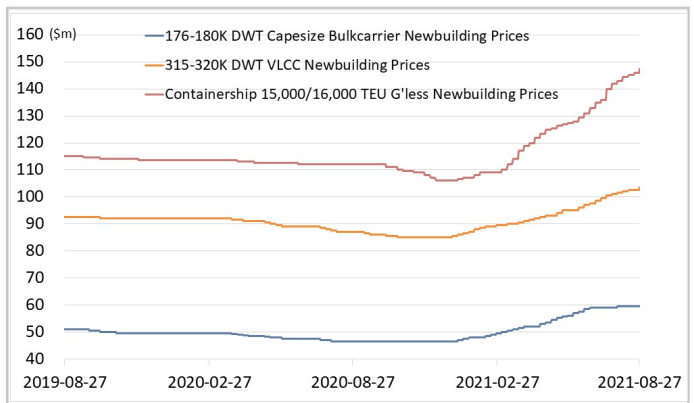
Vol.33 2021.08.30

글로벌 주가지수	'19년말	'20년말	7월말	8월26일	8월27일	전일비	전월말비	20년말비
미국 Dow Jones	28,538	30,606	34,935	35,213	35,456	▲0.69%	▲1.49%	▲15.84%
미국 S&P 500	3,231	3,756	4,395	4,470	4,509	▲0.88%	▲2.60%	▲20.06%
한국 KOSPI	2,198	2,873	3,202	3,129	3,134	▲0.17%	▼2.14%	▲9.06%
독일 DAX	28	31	33	34	34	▲0.77%	▲1.32%	▲10.01%
영국 FTSE 100	7,542	6,461	7,032	7,125	7,148	▲0.32%	▲1.65%	▲10.64%
중국 A50	14,384	17,707	15,039	14,877	14,971	▲0.63%	▼0.45%	▼15.45%
일본 Nikkei	23,657	27,444	27,284	27,742	27,641	▼0.36%	▲1.31%	▲0.72%
MSCI 지수	'19년말	'20년말	7월말	8월26일	8월27일	전일비	전월말비	20년말비
MSCI World	2,358	2,690	3,069	3,110	3,134	▲0.75%	▲2.10%	▲16.49%
MSCI Emerging Markets	1,115	1,291	1,278	1,266	1,273	▲0.52%	▼0.40%	▼1.44%
MSCI Frontier Markets	586	572	642	656	659	▲0.50%	▲2.63%	▲15.28%
변동성지수	'19년말	'20년말	7월말	8월26일	8월27일	전일비	전월말비	20년말비
미국 변동성지수(VIX)	13.78	22.75	18.24	18.84	16.39	▼13.00%	▼10.14%	▼27.96%
신용국 변동성지수(VXEM)	17.27	24.74	25.96	22.20	19.80	▼10.81%	▼23.73%	▼19.97%
한국 변동성지수(VKOSPI)	14.69	22.09	17.30	16.15	16.17	▲0.12%	▼6.53%	▼26.80%
환율	'19년말	'20년말	7월말	8월26일	8월27일	전일비	전월말비	20년말비
원/달러 환율	1,158	1,088	1,147	1,167	1,168	▲0.14%	▲1.80%	▲7.36%
원/유로 환율	1,297	1,338	1,365	1,373	1,373	▲0.02%	▲0.64%	▲2.63%
원/엔 환율	1,063	1,054	1,048	1,060	1,061	▲0.11%	▲1.24%	▲0.68%
금리	'19년말	'20년말	7월말	8월26일	8월27일	전일비	전월말비	20년말비
콜 금리(%)	1.39	0.61	0.58	0.84	0.86	▲0.020%p	▲0.280%p	▲0.250%p
CD 91일(%)	1.53	0.66	0.70	0.92	0.92	-	▲0.220%p	▲0.260%p
국고채 3년(%)	1.36	0.98	1.42	1.40	1.41	▲0.010%p	▼0.009%p	▲0.432%p
회사채 3년 AA-(%)	1.94	2.21	1.85	1.84	1.84	▲0.006%p	▼0.005%p	▼0.366%p
미국 국채 10년(%)	1.92	0.92	1.23	1.35	1.31	▼0.044%p	▲0.084%p	▲0.394%p
독일 국채 10년(%)	-0.19	-0.58	-0.46	-0.42	-0.42	▼0.002%p	▲0.039%p	▲0.156%p
영국 국채 10년(%)	0.83	0.20	0.57	0.60	0.58	▼0.022%p	▲0.016%p	▲0.386%p
일본 국채 10년(%)	-0.02	0.02	0.02	0.02	0.03	▲0.005%p	▲0.006%p	▲0.004%p
미국 Libor(3개월, %)	1.91	0.24	0.12	0.12	0.12	▼0.001%p	▲0.002%p	▼0.119%p
원자재	'19년말	'20년말	7월말	8월26일	8월27일	전일비	전월말비	20년말비
원유(WTI, USD/bbl.)	61	49	74	67	69	▲1.96%	▼7.05%	▲41.67%
원유(Brent, USD/bbl.)	66	52	76	71	73	▲2.29%	▼4.76%	▲40.35%
금(USD/troz)	1,515	1,888	1,826	1,787	1,799	▲0.67%	▼1.49%	▼4.72%
구리(USD/ton)	6,156	7,742	9,748	9,323	9,352	▲0.31%	▼4.06%	▲20.80%
호주산 철광석(중국 수입가, AUD)	92	159	180	148	148	-	▼18.06%	▼7.14%
인도네시아산 연료탄(중국 수입가, AUD)	515	670	840	870	870	-	▲3.57%	▲29.85%
호주산 원료탄(중국 수입가, AUD)	150	114	238	255	257	▲0.59%	▲7.88%	▲125.22%
대두(cen/bushel)	943	1,315	1,415	1,368	1,359	▼0.60%	▼3.92%	▲3.35%
소맥(cen/bushel)	559	641	704	725	719	▼0.93%	▲2.10%	▲12.18%

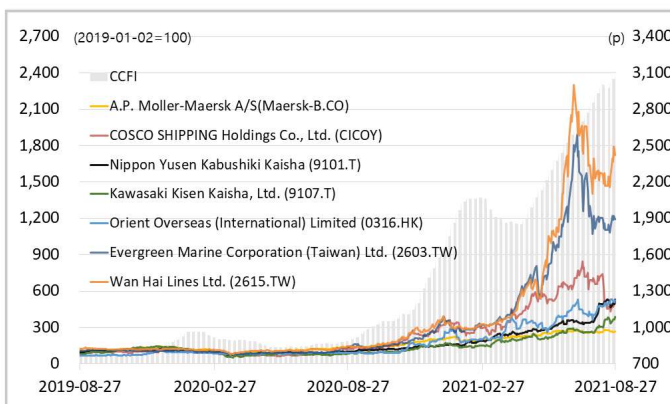
해운운임지수



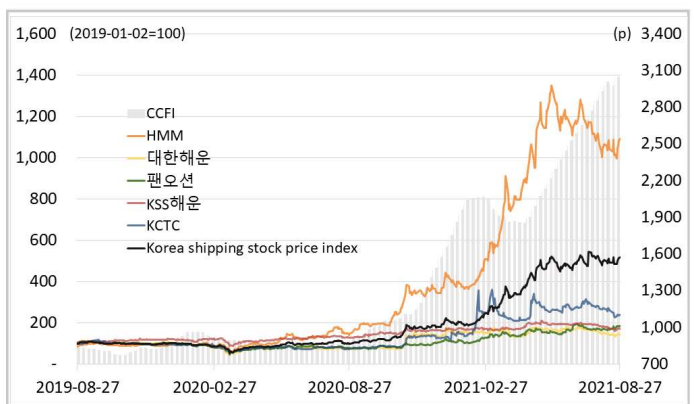
신조선가



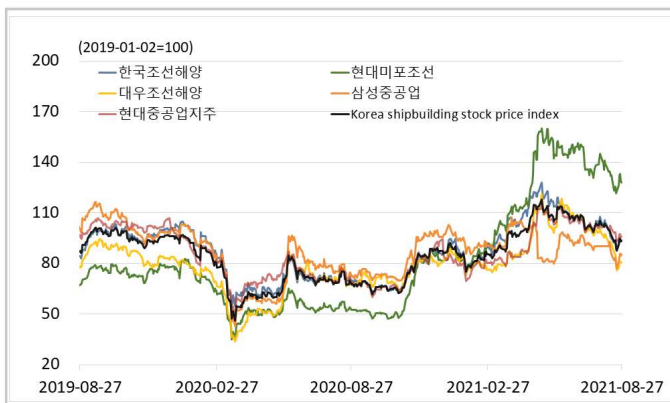
글로벌 해운기업 주가



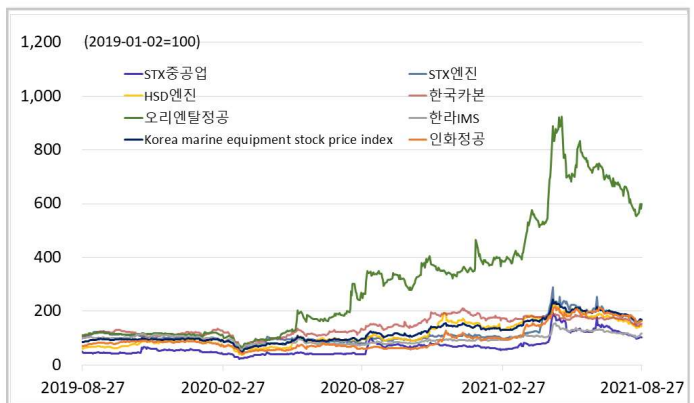
국내 해운기업 주가



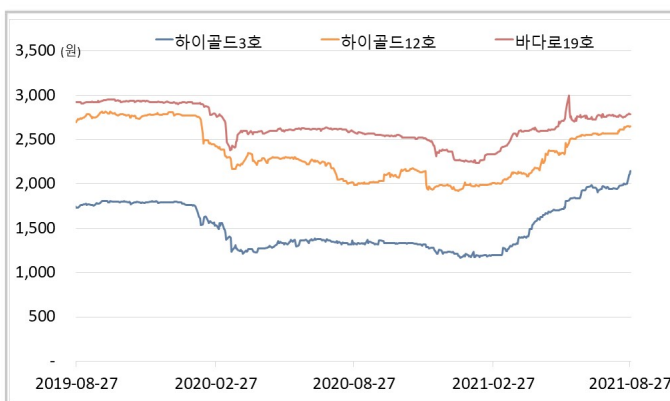
국내 조선기업 주가



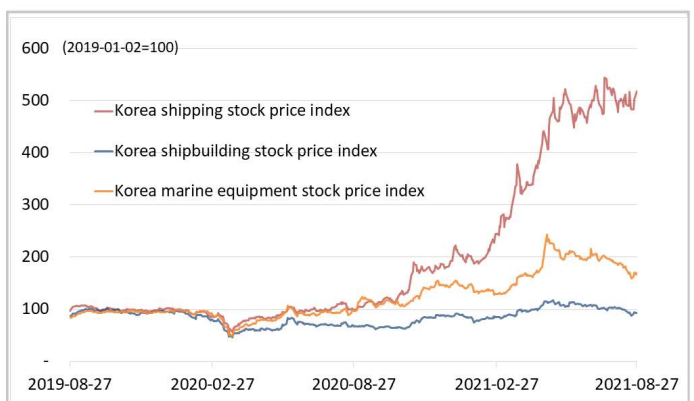
국내 조선기자재기업 주가



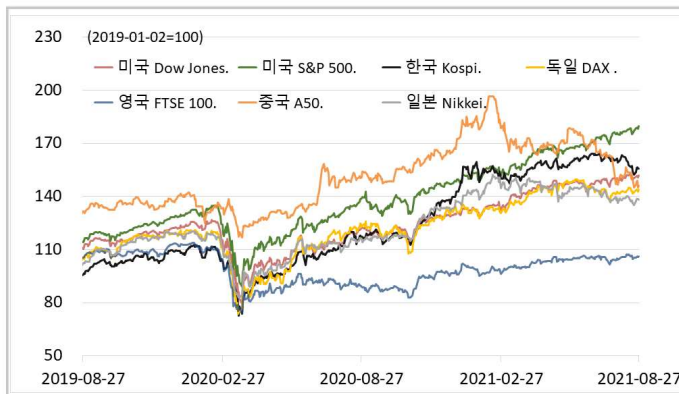
국내 선박투자회사 주가



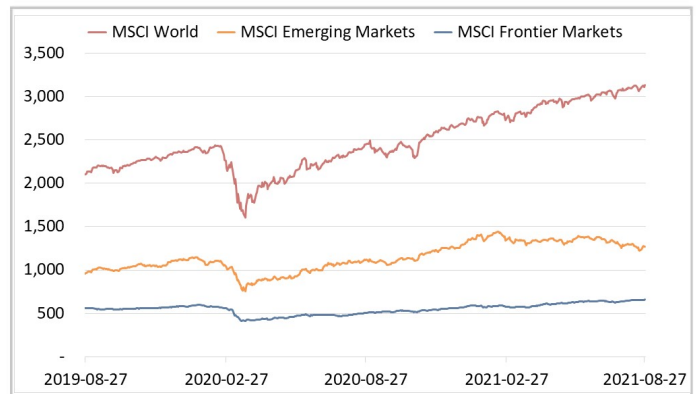
해운·조선·기자재 주가지수



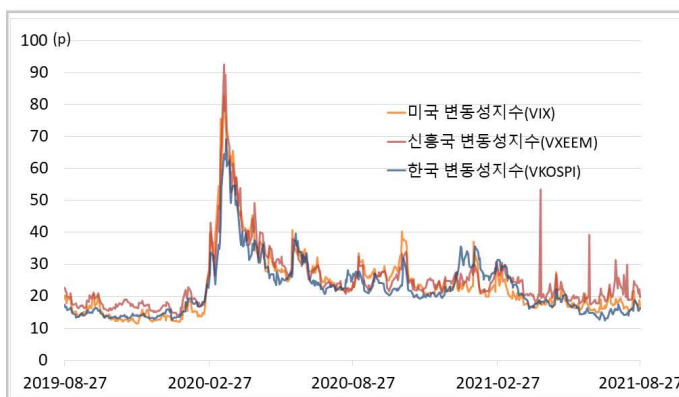
글로벌 주가지수



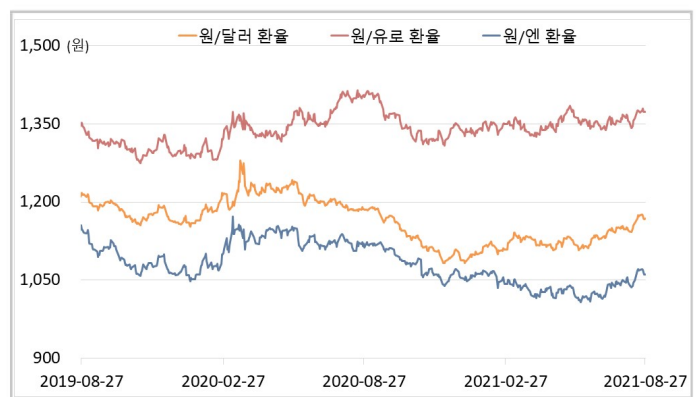
MSCI



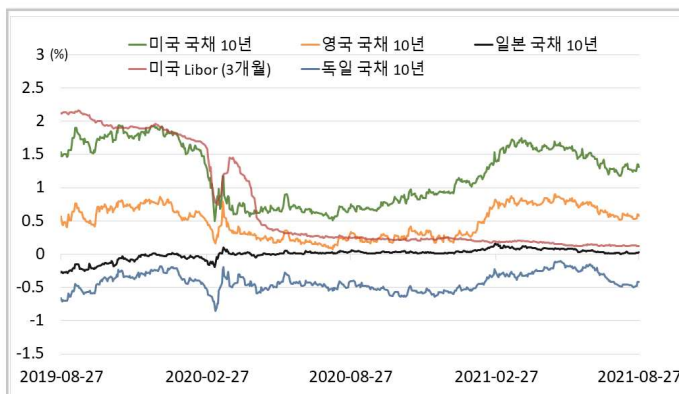
변동성지수



환율



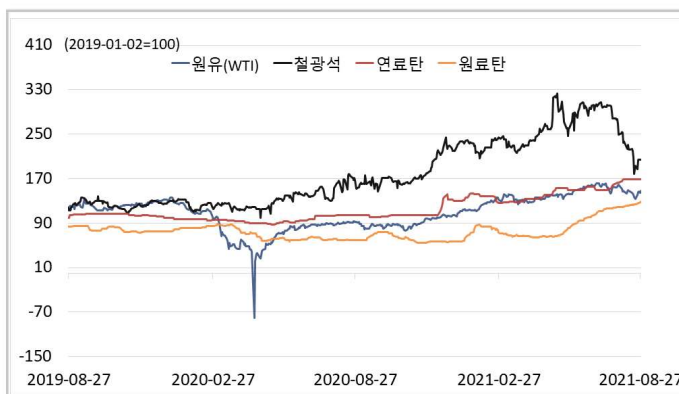
글로벌 금리 및 채권수익률



국내 금리 및 채권수익률



원자재(Iron Ore & Energy)



원자재(기타)

