

SHIPPING FINANCE
DAILY MONITOR

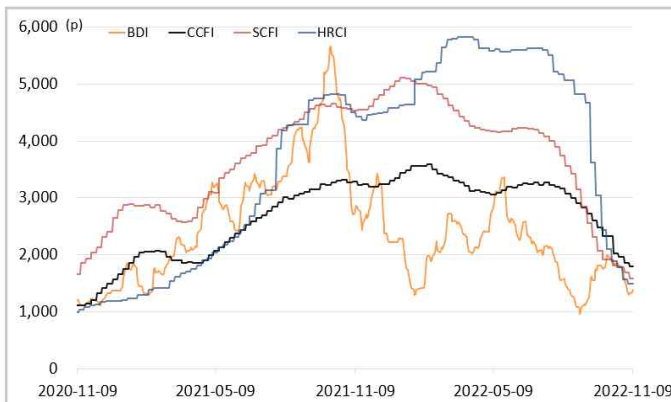
해운운임지수	'20년말	'21년말	10월말	11월8일	11월9일	전일비	전월말비	21년말비
BDI	1,366	2,217	1,463	1,356	1,393	▲2.73%	▼4.78%	▼37.17%
VLCC Average Earnings LongRun	20,386	2,255	69,849	79,995	79,995	-	▲14.53%	▲3447.45%
CCFI	1,577	3,344	1,862	1,791	1,791	-	▼3.83%	▼46.45%
SCFI	2,642	5,047	1,698	1,579	1,579	-	▼6.98%	▼68.71%
HRCI	1,197	4,575	1,776	1,500	1,500	-	▼4.88%	▼67.21%
신조선가	'20년말	'21년말	10월말	11월8일	11월9일	전일비	전월말비	21년말비
176-180K DWT Capesize Bulkcarrier Newbuilding Prices(\$m)	46.50	60.50	63.00	62.50	62.50	-	▼0.79%	▲3.31%
315-320K DWT VLCC Newbuilding Prices(\$m)	85.00	112.00	120.00	120.00	120.00	-	-	▲7.14%
Containership 15,000/16,000 TEU G'less Newbuilding Prices(\$m)	106.00	155.00	157.00	156.00	156.00	-	▼0.64%	▲0.65%
글로벌 해운기업 주가	'20년말	'21년말	10월말	11월8일	11월9일	전일비	전월말비	21년말비
A.P. Moller-Maersk A/S(Maersk-B.CO) (DKK)	13,271	23,450	15,760	15,660	15,150	▼3.26%	▼3.87%	▼35.39%
COSCO SHIPPING Holdings Co., Ltd. (CICOY) (USD)	6.17	9.54	5.44	5.95	6.01	▲1.01%	▲10.48%	▼37.00%
Nippon Yusen Kabushiki Kaisha (9101.T) (JPY)	801	2,920	2,699	2,646	2,688	▲1.59%	▼0.41%	▼7.95%
Kawasaki Kisen Kaisha, Ltd. (9107.T) (JPY)	704	2,307	2,261	2,440	2,608	▲6.89%	▲15.35%	▲13.06%
Orient Overseas (International) Limited (0316.HK) (HKD)	72.66	191.80	114.70	128.60	127.30	▼1.01%	▲10.99%	▼33.63%
Evergreen Marine Corporation (Taiwan) Ltd. (2603.TW) (TWD)	101.75	356.25	137.50	147.50	148.50	▲0.68%	▲8.00%	▼58.32%
Wan Hai Lines Ltd. (2615.TW) (TWD)	52.90	198.50	67.70	70.40	72.00	▲2.27%	▲6.35%	▼63.73%
국내 해운기업 주가	'20년말	'21년말	10월말	11월8일	11월9일	전일비	전월말비	21년말비
HMM(원)	13,950	26,900	19,100	20,650	20,500	▼0.73%	▲7.33%	▼23.79%
대한해운(원)	2,833	2,640	1,970	2,050	2,035	▼0.73%	▲3.30%	▼22.92%
팬오션(원)	5,020	5,410	4,300	4,710	4,750	▲0.85%	▲10.47%	▼12.20%
KSS해운(원)	10,350	11,850	8,990	9,310	9,290	▼0.21%	▲3.34%	▼21.60%
KCTC(원)	3,750	6,220	4,045	4,355	4,380	▲0.57%	▲8.28%	▼29.58%
Korea shipping stock price index(2019.1.2=100)	193	402	292	316	314	▼0.41%	▲7.64%	▼21.85%
국내 조선기업 주가	'20년말	'21년말	10월말	11월8일	11월9일	전일비	전월말비	21년말비
한국조선해양(원)	108,500	94,600	72,700	77,200	77,100	▼0.13%	▲6.05%	▼18.50%
현대미포조선(원)	48,000	70,000	91,800	95,000	90,300	▼4.95%	▼1.63%	▲29.00%
대우조선해양(원)	27,400	23,050	18,300	19,050	19,100	▲0.26%	▲4.37%	▼17.14%
삼성중공업(원)	7,040	5,670	5,150	5,370	5,400	▲0.56%	▲4.85%	▼4.76%
현대중공업지주(원)	56,700	53,700	60,900	64,100	63,100	▼1.56%	▲3.61%	▲17.50%
Korea shipbuilding stock price index(2019.1.2=100)	86	85	81	85	84	▼1.15%	▲3.63%	▼1.64%
국내 조선기자재기업 주가	'20년말	'21년말	10월말	11월8일	11월9일	전일비	전월말비	21년말비
STX중공업(원)	3,860	4,740	3,775	4,090	4,520	▲10.51%	▲19.74%	▼4.64%
STX엔진(원)	7,280	9,600	13,000	13,200	13,100	▼0.76%	▲0.77%	▲36.46%
HSD엔진(원)	8,400	8,340	6,540	6,910	6,670	▼3.47%	▲1.99%	▼20.02%
한국카본(원)	13,450	10,750	11,100	11,550	11,300	▼2.16%	▲1.80%	▲5.12%
오리엔탈정공(원)	2,460	3,675	2,735	2,760	2,760	-	▲0.91%	▼24.90%
한라IMS(원)	6,390	5,070	5,000	5,010	5,050	▲0.80%	▲1.00%	▼0.39%
인화정공(원)	7,000	13,800	12,750	12,750	12,650	▼0.78%	▼0.78%	▼8.33%
Korea marine equipment stock price index(2019.1.2=100)	147	169	178	185	183	▼1.05%	▲2.52%	▲8.31%
국내 선박투자회사 주가	'20년말	'21년말	10월말	11월8일	11월9일	전일비	전월말비	21년말비
바다로19호(원)	2,365	2,965	3,275	2,935	2,960	▲0.85%	▼9.62%	▼0.17%

SHIPPING FINANCE DAILY MONITOR

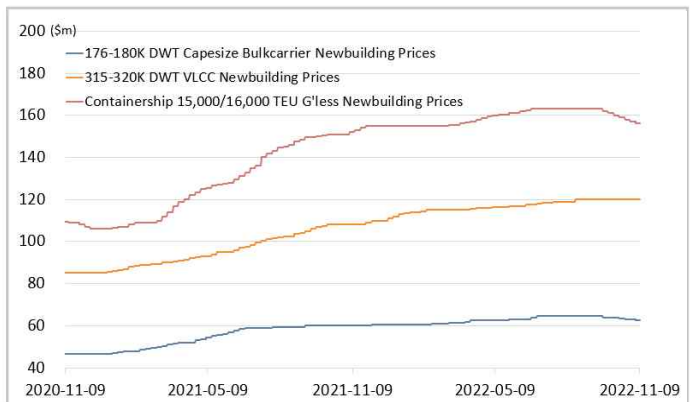
Vol.327 2022.11.10

글로벌 주가지수	'20년말	'21년말	10월말	11월8일	11월9일	전일비	전월말비	21년말비
미국 Dow Jones	30,606	36,338	32,733	33,161	32,514	▼1.95%	▼0.67%	▼10.52%
미국 S&P 500	3,756	4,766	3,872	3,828	3,749	▼2.08%	▼3.19%	▼21.35%
한국 Kospi	2,873	2,978	2,294	2,399	2,424	▲1.06%	▲5.70%	▼18.58%
독일 DAX	30.80	32.33	22.70	23.79	23.83	▲0.17%	▲4.98%	▼26.29%
영국 FTSE 100	6,461	7,385	7,095	7,306	7,296	▼0.14%	▲2.84%	▼1.20%
중국 A50	17,707	15,698	11,225	12,045	11,913	▼1.10%	▲6.13%	▼24.11%
일본 Nikkei	27,444	28,792	27,587	27,872	27,716	▼0.56%	▲0.47%	▼3.73%
MSCI 지수	'20년말	'21년말	10월말	11월8일	11월9일	전일비	전월말비	21년말비
MSCI World	2,690	3,232	2,548	2,555	2,510	▼1.77%	▼1.49%	▼22.34%
MSCI Emerging Markets	1,291	1,232	848	900	900	▲0.03%	▲6.15%	▼26.92%
MSCI Frontier Markets	572	666	458	452	452	▼0.18%	▼1.38%	▼32.17%
변동성지수	'20년말	'21년말	10월말	11월8일	11월9일	전일비	전월말비	21년말비
미국 변동성지수(VIX)	22.75	17.22	25.88	25.54	26.09	▲2.15%	▲0.81%	▲51.51%
신중국 변동성지수(VXEEM)	24.74	19.32	28.67	29.05	30.33	▲4.41%	▲5.79%	▲56.99%
한국 변동성지수(VKOSPI)	22.09	16.50	21.97	19.99	20.10	▲0.55%	▼8.51%	▲21.82%
환율	'20년말	'21년말	10월말	11월8일	11월9일	전일비	전월말비	21년말비
원/달러 환율	1,088	1,191	1,431	1,384	1,368	▼1.16%	▼4.40%	▲14.91%
원/유로 환율	1,336	1,348	1,415	1,384	1,373	▼0.78%	▼2.95%	▲1.85%
원/엔 환율	1,056	1,034	962	946	935	▼1.15%	▼2.81%	▼9.58%
금리	'20년말	'21년말	10월말	11월8일	11월9일	전일비	전월말비	21년말비
콜 금리(%)	0.61	1.12	3.19	2.99	2.99	▼0.007%p	▼0.204%p	▲1.871%p
CD 91일(%)	0.66	1.29	3.96	3.97	3.97	-	▲0.010%p	▲2.680%p
국고채 3년(%)	0.98	1.80	4.19	4.16	4.09	▼0.070%p	▼0.099%p	▲2.287%p
회사채 3년 AA-(%)	2.21	2.42	5.58	5.64	5.59	▼0.048%p	▲0.014%p	▲3.179%p
미국 국채 10년(%)	0.92	1.51	4.05	4.13	4.09	▼0.042%p	▲0.040%p	▲2.578%p
독일 국채 10년(%)	-0.58	-0.18	2.15	2.27	2.18	▼0.095%p	▲0.027%p	▲2.356%p
영국 국채 10년(%)	0.20	0.97	3.52	3.54	3.45	▼0.096%p	▼0.075%p	▲2.476%p
일본 국채 10년(%)	0.02	0.07	0.24	0.24	0.25	▲0.004%p	▲0.006%p	▲0.176%p
원자재	'20년말	'21년말	10월말	11월8일	11월9일	전일비	전월말비	21년말비
원유(WTI, USD/bbl.)	48.52	75.21	86.53	88.91	85.83	▼3.46%	▼0.81%	▲14.12%
원유(Brent, USD/bbl.)	51.80	77.78	94.83	95.36	92.65	▼2.84%	▼2.30%	▲19.12%
금(USD/troz)	1,888	1,806	1,639	1,679	1,715	▲2.18%	▲4.65%	▼5.02%
구리(USD/ton)	7,742	9,692	7,525	7,974	8,035	▲0.76%	▲6.78%	▼17.10%
호주산 철광석(청다오 수입가, USD/DMT)	159.00	119.65	79.40	89.20	89.50	▲0.34%	▲12.72%	▼25.20%
인도네시아산 연료탄(광저우 수입가, 위안/톤)	670	680	890	890	890	-	-	▲30.88%
호주산 원료탄(중국 수입가, USD/톤)	114	369	489	489	489	-	-	▲32.52%
대두(cent/bushel)	1,315	1,329	1,420	1,447	1,452	▲0.38%	▲2.29%	▲9.28%
소맥(cent/bushel)	640.50	770.75	882.25	827.75	806.50	▼2.57%	▼8.59%	▲4.64%

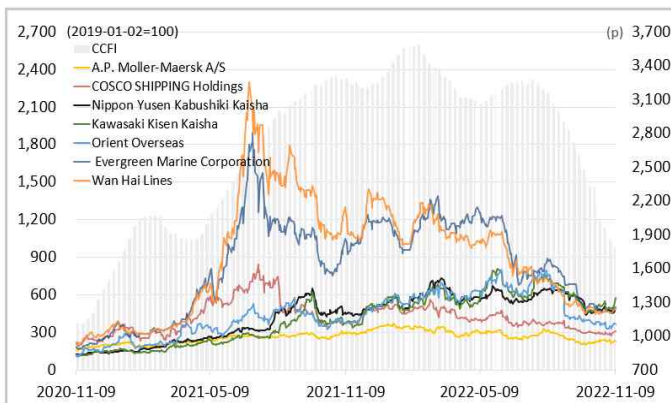
해운운임지수



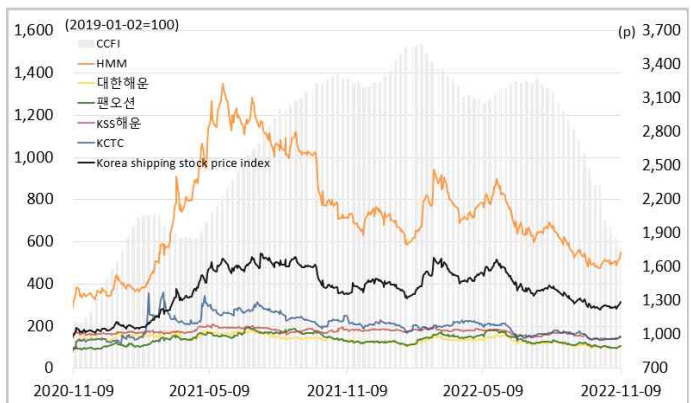
신조선가



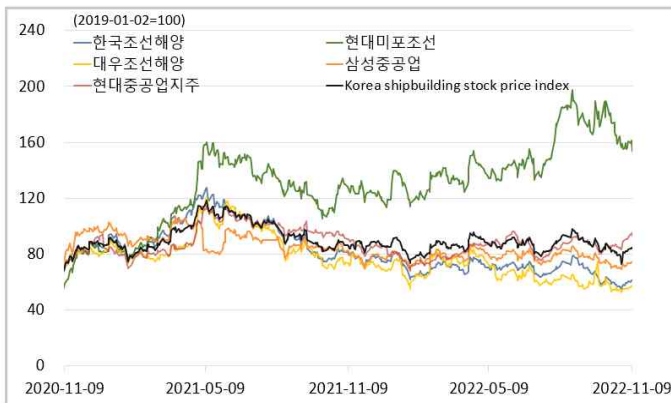
글로벌 해운기업 주가



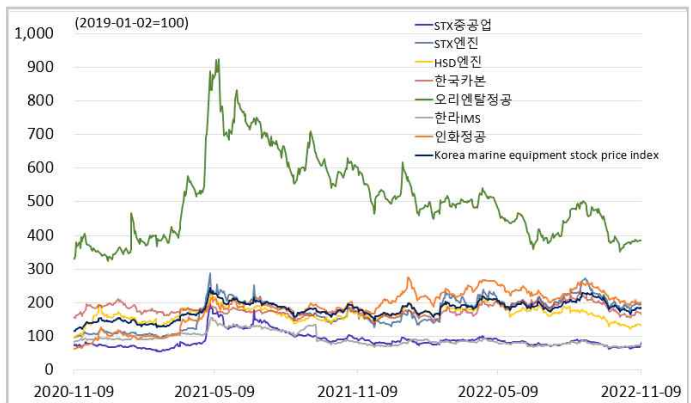
국내 해운기업 주가



국내 조선기업 주가



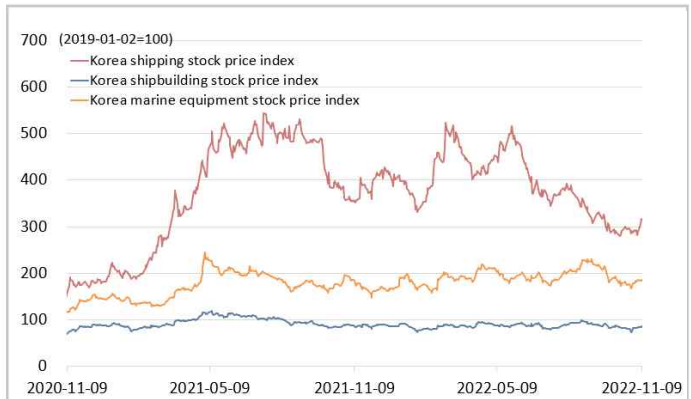
국내 조선기자재기업 주가



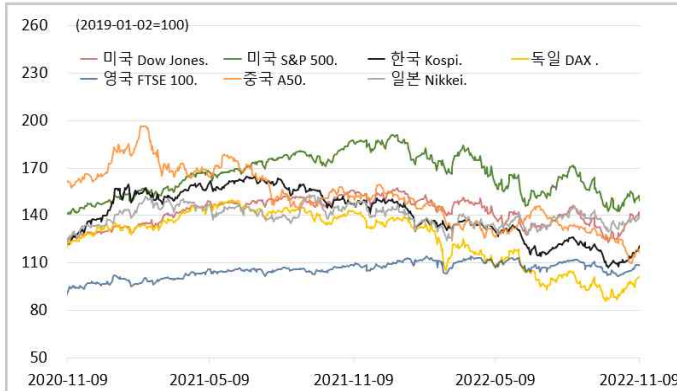
국내 선박투자회사 주가



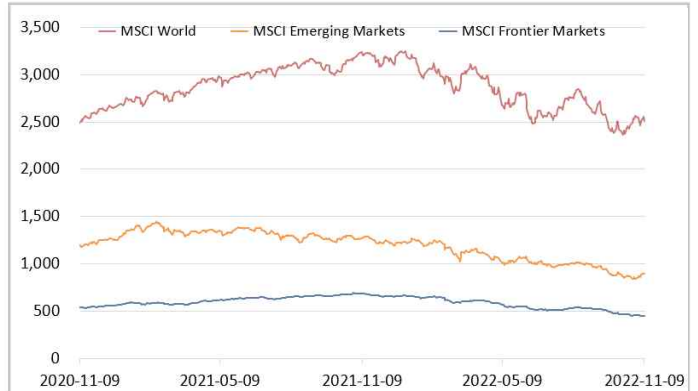
해운·조선·기자재 주가지수



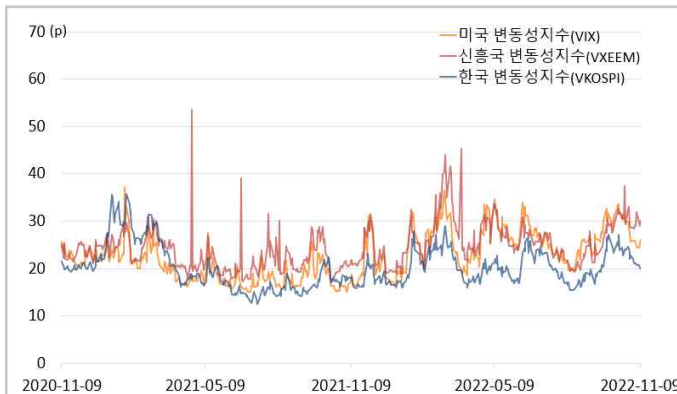
글로벌 주가지수



MSCI



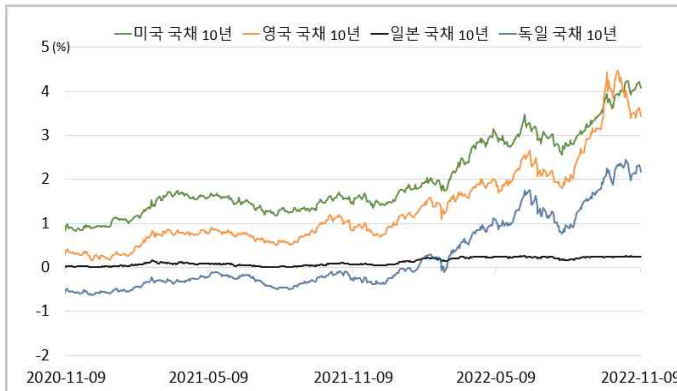
변동성지수



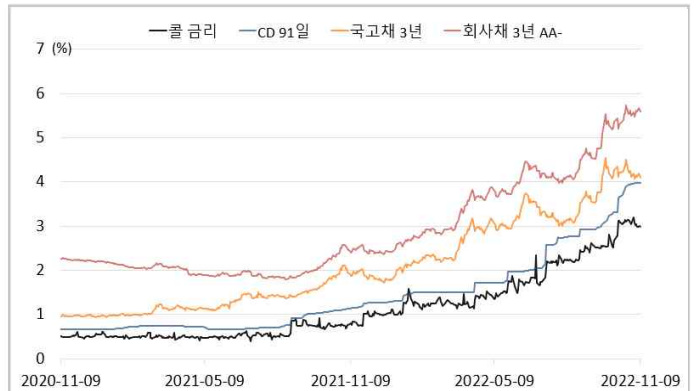
환율



글로벌 금리 및 채권수익률



국내 금리 및 채권수익률



원자재(Iron Ore & Energy)



원자재(기타)

