

SHIPPING FINANCE
DAILY MONITOR

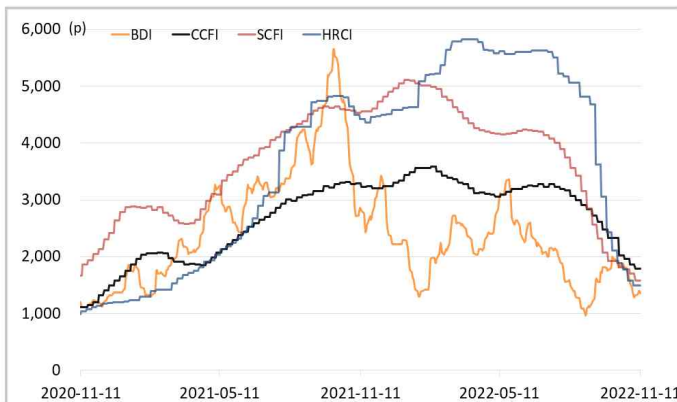
해운운임지수	'20년말	'21년말	10월말	11월10일	11월11일	전일비	전월말비	21년말비
BDI	1,366	2,217	1,463	1,390	1,355	▼2.52%	▼7.38%	▼38.88%
VLCC Average Earnings LongRun	20,386	2,255	69,849	79,995	86,860	▲8.58%	▲24.35%	▲3751.88%
CCFI	1,577	3,344	1,862	1,791	1,791	-	▼3.83%	▼46.45%
SCFI	2,642	5,047	1,698	1,579	1,579	-	▼6.98%	▼68.71%
HRCI	1,197	4,575	1,776	1,500	1,500	-	▼4.88%	▼67.21%
신조선가	'20년말	'21년말	10월말	11월10일	11월11일	전일비	전월말비	21년말비
176-180K DWT Capesize Bulker Newbuilding Prices(\$m)	46.50	60.50	63.00	62.50	62.00	▼0.80%	▼1.59%	▲2.48%
315-320K DWT VLCC Newbuilding Prices(\$m)	85.00	112.00	120.00	120.00	120.00	-	-	▲7.14%
Containership 15,000/16,000 TEU G'less Newbuilding Prices(\$m)	106.00	155.00	157.00	156.00	155.00	▼0.64%	▼1.27%	-
글로벌 해운기업 주가	'20년말	'21년말	10월말	11월10일	11월11일	전일비	전월말비	21년말비
A.P. Moller-Maersk A/S(Maersk-B.CO) (DKK)	13,271	23,450	15,760	15,400	15,450	▲0.32%	▼1.97%	▼34.12%
COSCO SHIPPING Holdings Co., Ltd. (CICOY) (USD)	6.17	9.54	5.44	6.19	6.24	▲0.81%	▲14.71%	▼34.59%
Nippon Yusen Kabushiki Kaisha (9101.T) (JPY)	801	2,920	2,699	2,692	2,728	▲1.34%	▲1.07%	▼6.58%
Kawasaki Kisen Kaisha, Ltd. (9107.T) (JPY)	704	2,307	2,261	2,586	2,590	▲0.15%	▲14.55%	▲12.28%
Orient Overseas (International) Limited (0316.HK) (HKD)	72.66	191.80	114.70	121.60	129.10	▲6.17%	▲12.55%	▼32.69%
Evergreen Marine Corporation (Taiwan) Ltd. (2603.TW) (TWD)	101.75	356.25	137.50	151.00	150.00	▼0.66%	▲9.09%	▼57.89%
Wan Hai Lines Ltd. (2615.TW) (TWD)	52.90	198.50	67.70	74.40	73.50	▼1.21%	▲8.57%	▼62.97%
국내 해운기업 주가	'20년말	'21년말	10월말	11월10일	11월11일	전일비	전월말비	21년말비
HMM(원)	13,950	26,900	19,100	20,250	20,850	▲2.96%	▲9.16%	▼22.49%
대한해운(원)	2,833	2,640	1,970	2,025	2,090	▲3.21%	▲6.09%	▼20.83%
팬오션(원)	5,020	5,410	4,300	4,790	5,120	▲6.89%	▲19.07%	▼5.36%
KSS해운(원)	10,350	11,850	8,990	9,200	9,330	▲1.41%	▲3.78%	▼21.27%
KCTC(원)	3,750	6,220	4,045	4,485	4,540	▲1.23%	▲12.24%	▼27.01%
Korea shipping stock price index(2019.1.2=100)	193	402	292	312	324	▲3.68%	▲10.76%	▼19.59%
국내 조선기업 주가	'20년말	'21년말	10월말	11월10일	11월11일	전일비	전월말비	21년말비
한국조선해양(원)	108,500	94,600	72,700	75,900	78,300	▲3.16%	▲7.70%	▼17.23%
현대미포조선(원)	48,000	70,000	91,800	88,800	94,000	▲5.86%	▲2.40%	▲34.29%
대우조선해양(원)	27,400	23,050	18,300	18,800	19,350	▲2.93%	▲5.74%	▼16.05%
삼성중공업(원)	7,040	5,670	5,150	5,320	5,520	▲3.76%	▲7.18%	▼2.65%
현대중공업지주(원)	56,700	53,700	60,900	61,500	61,800	▲0.49%	▲1.48%	▲15.08%
Korea shipbuilding stock price index(2019.1.2=100)	86	85	81	82	85	▲3.11%	▲4.94%	▼0.40%
국내 조선기자재기업 주가	'20년말	'21년말	10월말	11월10일	11월11일	전일비	전월말비	21년말비
STX중공업(원)	3,860	4,740	3,775	4,450	4,550	▲2.25%	▲20.53%	▼4.01%
STX엔진(원)	7,280	9,600	13,000	13,150	13,400	▲1.90%	▲3.08%	▲39.58%
HSD엔진(원)	8,400	8,340	6,540	6,610	7,010	▲6.05%	▲7.19%	▼15.95%
한국카본(원)	13,450	10,750	11,100	11,000	11,250	▲2.27%	▲1.35%	▲4.65%
오리엔탈정공(원)	2,460	3,675	2,735	2,715	2,750	▲1.29%	▲0.55%	▼25.17%
한라IMS(원)	6,390	5,070	5,000	4,990	4,975	▼0.30%	▼0.50%	▼1.87%
인화정공(원)	7,000	13,800	12,750	12,550	12,850	▲2.39%	▲0.78%	▼6.88%
Korea marine equipment stock price index(2019.1.2=100)	147	169	178	180	186	▲3.05%	▲4.29%	▲10.18%
국내 선박투자회사 주가	'20년말	'21년말	10월말	11월10일	11월11일	전일비	전월말비	21년말비
바다로19호(원)	2,365	2,965	3,275	2,910	2,920	▲0.34%	▼10.84%	▼1.52%

SHIPPING FINANCE DAILY MONITOR

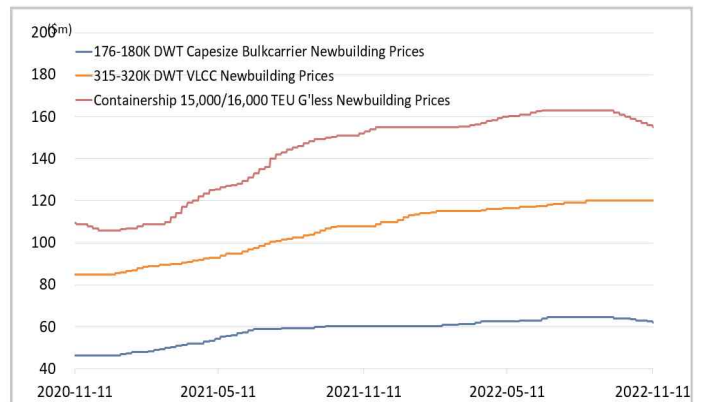
Vol.329 2022.11.14

글로벌 주가지수	'20년말	'21년말	10월말	11월10일	11월11일	전일비	전월말비	21년말비
미국 Dow Jones	30,606	36,338	32,733	33,715	33,748	▲0.10%	▲3.10%	▼7.13%
미국 S&P 500	3,756	4,766	3,872	3,956	3,993	▲0.92%	▲3.12%	▼16.22%
한국 Kospi	2,873	2,978	2,294	2,402	2,483	▲3.37%	▲8.26%	▼16.61%
독일 DAX	30.80	32.33	22.70	24.91	25.71	▲3.21%	▲13.26%	▼20.48%
영국 FTSE 100	6,461	7,385	7,095	7,375	7,318	▼0.78%	▲3.15%	▼0.90%
중국 A50	17,707	15,698	11,225	11,867	12,263	▲3.34%	▲9.25%	▼21.88%
일본 Nikkei	27,444	28,792	27,587	27,446	28,264	▲2.98%	▲2.45%	▼1.83%
MSCI 지수	'20년말	'21년말	10월말	11월10일	11월11일	전일비	전월말비	21년말비
MSCI World	2,690	3,232	2,548	2,637	2,674	▲1.42%	▲4.96%	▼17.26%
MSCI Emerging Markets	1,291	1,232	848	890	936	▲5.18%	▲10.32%	▼24.05%
MSCI Frontier Markets	572	666	458	449	455	▲1.23%	▼0.67%	▼31.68%
변동성지수	'20년말	'21년말	10월말	11월10일	11월11일	전일비	전월말비	21년말비
미국 변동성지수(VIX)	22.75	17.22	25.88	23.53	22.52	▼4.29%	▼12.98%	▲30.78%
신중국 변동성지수(VXEEM)	24.74	19.32	28.67	28.37	27.27	▼3.88%	▼4.88%	▲41.15%
한국 변동성지수(VKOSPI)	22.09	16.50	21.97	21.21	19.97	▼5.85%	▼9.10%	▲21.03%
환율	'20년말	'21년말	10월말	11월10일	11월11일	전일비	전월말비	21년말비
원/달러 환율	1,088	1,191	1,431	1,378	1,332	▼3.27%	▼6.89%	▲11.92%
원/유로 환율	1,336	1,348	1,415	1,382	1,357	▼1.78%	▼4.09%	▲0.65%
원/엔 환율	1,056	1,034	962	942	938	▼0.40%	▼2.49%	▼9.27%
금리	'20년말	'21년말	10월말	11월10일	11월11일	전일비	전월말비	21년말비
콜 금리(%)	0.61	1.12	3.19	3.09	3.07	▼0.020%p	▼0.120%p	▲1.955%p
CD 91일(%)	0.66	1.29	3.96	3.97	3.97	-	▲0.010%p	▲2.680%p
국고채 3년(%)	0.98	1.80	4.19	4.03	3.83	▼0.199%p	▼0.351%p	▲2.035%p
회사채 3년 AA-(%)	2.21	2.42	5.58	5.55	5.36	▼0.190%p	▼0.219%p	▲2.946%p
미국 국채 10년(%)	0.92	1.51	4.05	3.81	3.81	-	▼0.239%p	▲2.299%p
독일 국채 10년(%)	-0.58	-0.18	2.15	2.00	2.16	▲0.155%p	▲0.008%p	▲2.337%p
영국 국채 10년(%)	0.20	0.97	3.52	3.29	3.35	▲0.064%p	▼0.169%p	▲2.382%p
일본 국채 10년(%)	0.02	0.07	0.24	0.24	0.24	▼0.004%p	-	▲0.170%p
원자재	'20년말	'21년말	10월말	11월10일	11월11일	전일비	전월말비	21년말비
원유(WTI, USD/bbl.)	48.52	75.21	86.53	86.47	88.96	▲2.88%	▲2.81%	▲18.28%
원유(Brent, USD/bbl.)	51.80	77.78	94.83	93.67	95.99	▲2.48%	▲1.22%	▲23.41%
금(USD/troz)	1,888	1,806	1,639	1,745	1,759	▲0.84%	▲7.34%	▼2.57%
구리(USD/ton)	7,742	9,692	7,525	8,065	8,441	▲4.66%	▲12.17%	▼12.91%
호주산 철광석(청다오 수입가, USD/DMT)	159.00	119.65	79.40	87.65	92.30	▲5.31%	▲16.25%	▼22.86%
인도네시아산 연료탄(광저우 수입가, 위안/톤)	670	680	890	890	890	-	-	▲30.88%
호주산 원료탄(중국 수입가, USD/톤)	114	369	489	489	489	-	-	▲32.52%
대두(cent/bushel)	1,315	1,329	1,420	1,423	1,450	▲1.90%	▲2.15%	▲9.13%
소맥(cent/bushel)	640.50	770.75	882.25	803.50	813.75	▲1.28%	▼7.76%	▲5.58%

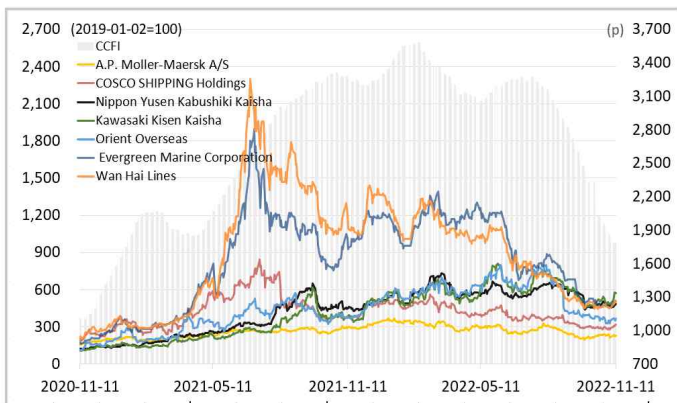
해운운임지수



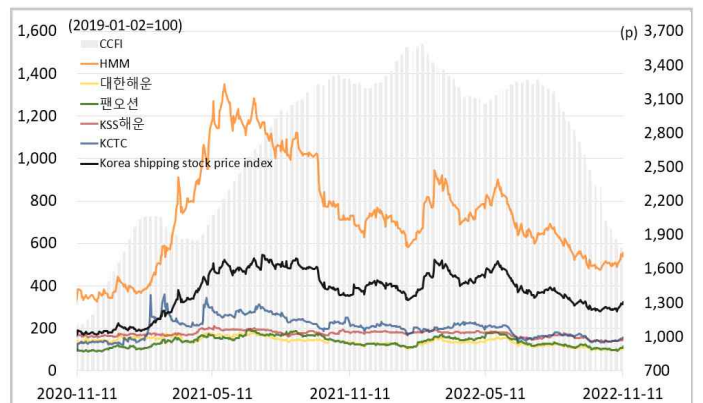
신조선가



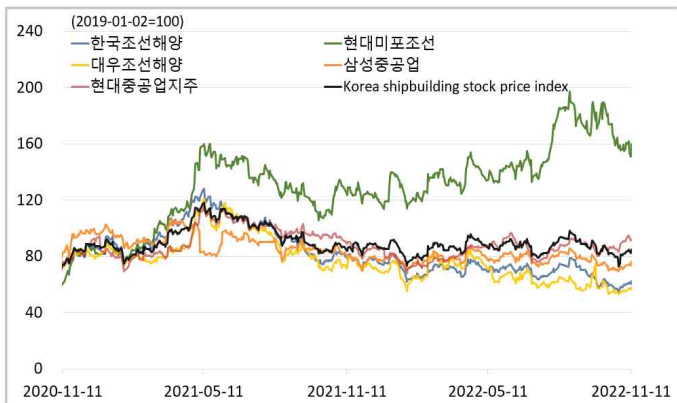
글로벌 해운기업 주가



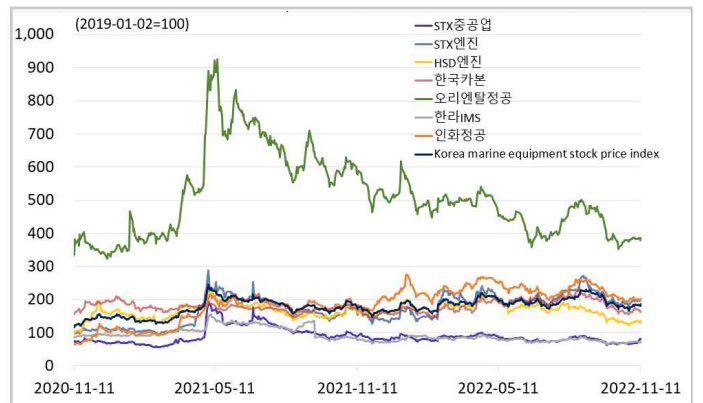
국내 해운기업 주가



국내 조선기업 주가



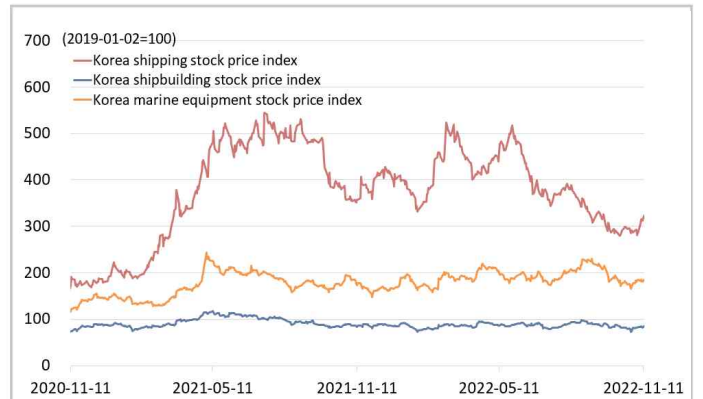
국내 조선기자재기업 주가



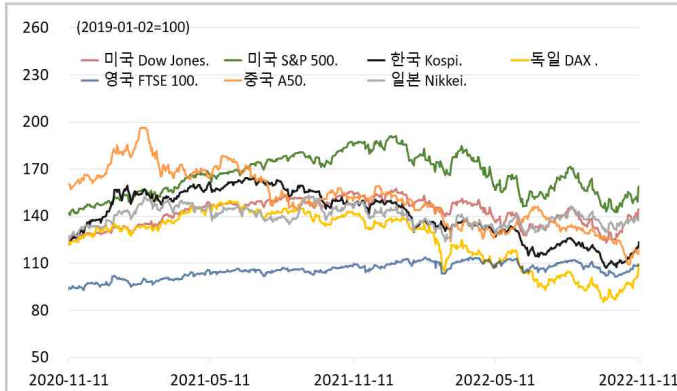
국내 선박투자회사 주가



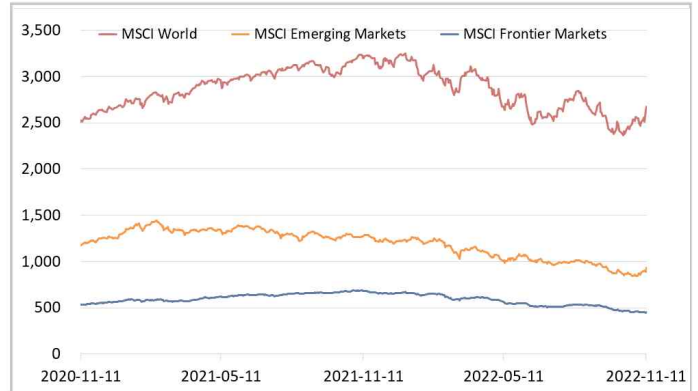
해운·조선·기자재 주가지수



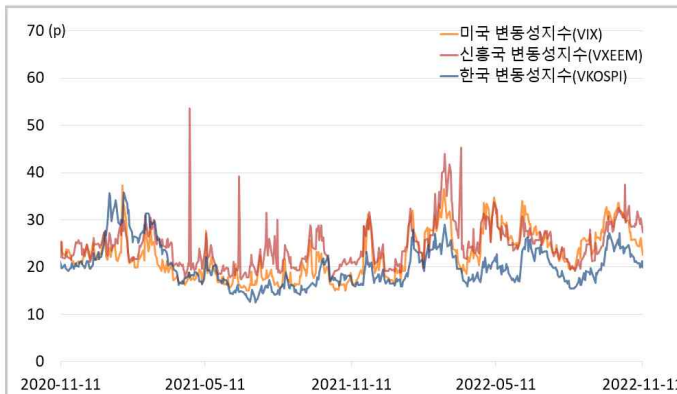
글로벌 주가지수



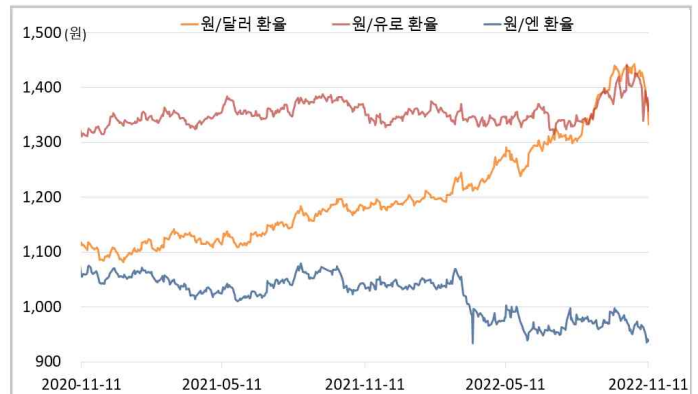
MSCI



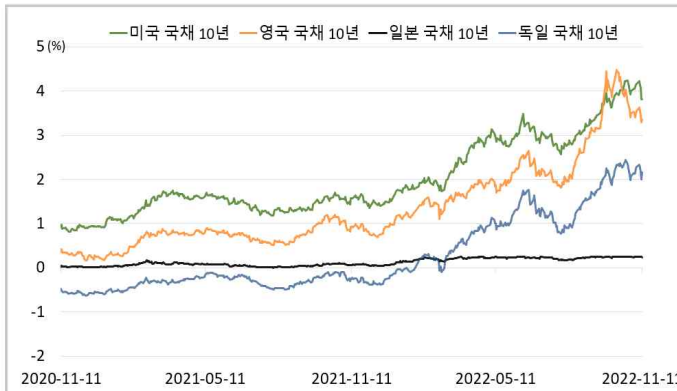
변동성지수



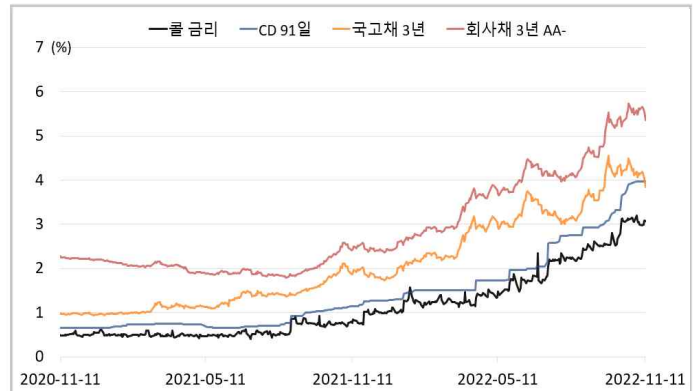
환율



글로벌 금리 및 채권수익률



국내 금리 및 채권수익률



원자재(Iron Ore & Energy)



원자재(기타)

