

SHIPPING FINANCE
DAILY MONITOR

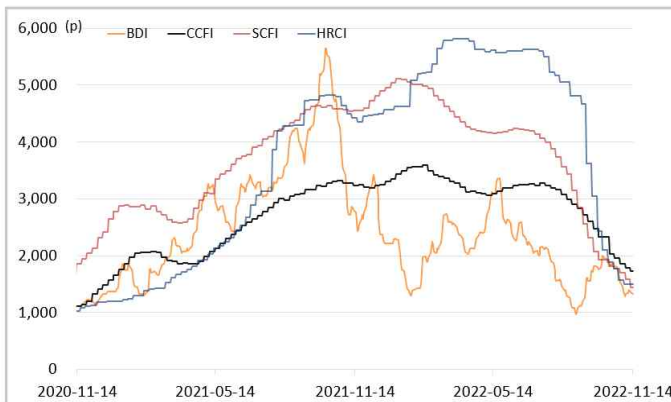
해운운임지수	'20년말	'21년말	10월말	11월11일	11월14일	전일비	전월말비	21년말비
BDI	1,366	2,217	1,463	1,355	1,325	▼2.21%	▼9.43%	▼40.23%
VLCC Average Earnings LongRun	20,386	2,255	69,849	86,860	86,860	-	▲24.35%	▲3751.88%
CCFI	1,577	3,344	1,862	1,730	1,730	-	▼7.11%	▼48.27%
SCFI	2,642	5,047	1,698	1,443	1,443	-	▼14.98%	▼71.40%
HRCI	1,197	4,575	1,776	1,500	1,500	-	▼4.88%	▼67.21%
신조선가	'20년말	'21년말	10월말	11월11일	11월14일	전일비	전월말비	21년말비
176-180K DWT Capesize Bulkcarrier Newbuilding Prices(\$m)	46.50	60.50	63.00	62.00	62.00	-	▼1.59%	▲2.48%
315-320K DWT VLCC Newbuilding Prices(\$m)	85.00	112.00	120.00	120.00	120.00	-	-	▲7.14%
Containership 15,000/16,000 TEU G'less Newbuilding Prices(\$m)	106.00	155.00	157.00	155.00	155.00	-	▼1.27%	-
글로벌 해운기업 주가	'20년말	'21년말	10월말	11월11일	11월14일	전일비	전월말비	21년말비
A.P. Moller-Maersk A/S(Maersk-B.CO) (DKK)	13,271	23,450	15,760	15,450	15,425	▼0.16%	▼2.13%	▼34.22%
COSCO SHIPPING Holdings Co., Ltd. (CIC0Y) (USD)	6.17	9.54	5.44	6.24	6.34	▲1.60%	▲16.54%	▼33.54%
Nippon Yusen Kabushiki Kaisha (9101.T) (JPY)	801	2,920	2,699	2,728	2,718	▼0.37%	▲0.70%	▼6.92%
Kawasaki Kisen Kaisha, Ltd. (9107.T) (JPY)	704	2,307	2,261	2,590	2,541	▼1.89%	▲12.38%	▲10.16%
Orient Overseas (International) Limited (0316.HK) (HKD)	72.66	191.80	114.70	129.10	135.50	▲4.96%	▲18.13%	▼29.35%
Evergreen Marine Corporation (Taiwan) Ltd. (2603.TW) (TWD)	101.75	356.25	137.50	150.00	155.50	▲3.67%	▲13.09%	▼56.35%
Wan Hai Lines Ltd. (2615.TW) (TWD)	52.90	198.50	67.70	73.50	74.10	▲0.82%	▲9.45%	▼62.67%
국내 해운기업 주가	'20년말	'21년말	10월말	11월11일	11월14일	전일비	전월말비	21년말비
HMM(원)	13,950	26,900	19,100	20,850	21,300	▲2.16%	▲11.52%	▼20.82%
대한해운(원)	2,833	2,640	1,970	2,090	2,165	▲3.59%	▲9.90%	▼17.99%
팬오션(원)	5,020	5,410	4,300	5,120	5,250	▲2.54%	▲22.09%	▼2.96%
KSS해운(원)	10,350	11,850	8,990	9,330	9,450	▲1.29%	▲5.12%	▼20.25%
KCTC(원)	3,750	6,220	4,045	4,540	4,615	▲1.65%	▲14.09%	▼25.80%
Korea shipping stock price index(2019.1.2=100)	193	402	292	324	331	▲2.28%	▲13.29%	▼17.75%
국내 조선기업 주가	'20년말	'21년말	10월말	11월11일	11월14일	전일비	전월말비	21년말비
한국조선해양(원)	108,500	94,600	72,700	78,300	76,900	▼1.79%	▲5.78%	▼18.71%
현대미포조선(원)	48,000	70,000	91,800	94,000	90,000	▼4.26%	▼1.96%	▲28.57%
대우조선해양(원)	27,400	23,050	18,300	19,350	18,800	▼2.84%	▲2.73%	▼18.44%
삼성중공업(원)	7,040	5,670	5,150	5,520	5,480	▼0.72%	▲6.41%	▼3.35%
현대중공업지주(원)	56,700	53,700	60,900	61,800	62,400	▲0.97%	▲2.46%	▲16.20%
Korea shipbuilding stock price index(2019.1.2=100)	86	85	81	85	84	▼1.45%	▲3.42%	▼1.84%
국내 조선기자재기업 주가	'20년말	'21년말	10월말	11월11일	11월14일	전일비	전월말비	21년말비
STX중공업(원)	3,860	4,740	3,775	4,550	4,690	▲3.08%	▲24.24%	▼1.05%
STX엔진(원)	7,280	9,600	13,000	13,400	13,200	▼1.49%	▲1.54%	▲37.50%
HSD엔진(원)	8,400	8,340	6,540	7,010	6,830	▼2.57%	▲4.43%	▼18.11%
한국카본(원)	13,450	10,750	11,100	11,250	10,900	▼3.11%	▼1.80%	▲1.40%
오리엔탈정공(원)	2,460	3,675	2,735	2,750	2,745	▼0.18%	▲0.37%	▼25.31%
한라IMS(원)	6,390	5,070	5,000	4,975	5,050	▲1.51%	▲1.00%	▼0.39%
인화정공(원)	7,000	13,800	12,750	12,850	12,750	▼0.78%	-	▼7.61%
Korea marine equipment stock price index(2019.1.2=100)	147	169	178	186	183	▼1.63%	▲2.59%	▲8.39%
국내 선박투자회사 주가	'20년말	'21년말	10월말	11월11일	11월14일	전일비	전월말비	21년말비
바다로19호(원)	2,365	2,965	3,275	2,920	3,015	▲3.25%	▼7.94%	▲1.69%

SHIPPING FINANCE DAILY MONITOR

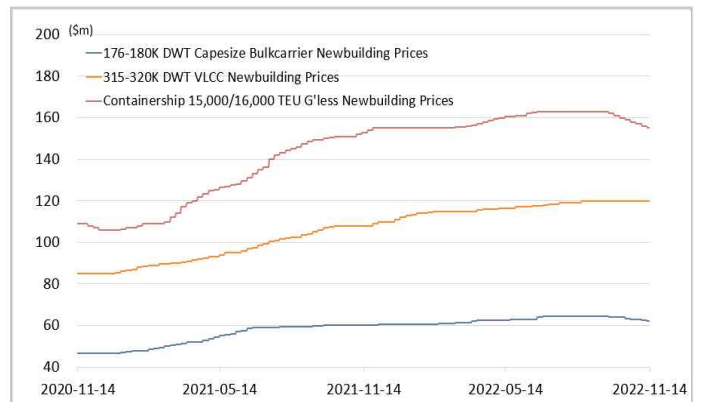
Vol.330 2022.11.15

글로벌 주가지수	'20년말	'21년말	10월말	11월11일	11월14일	전일비	전월말비	21년말비
미국 Dow Jones	30,606	36,338	32,733	33,748	33,537	▼0.63%	▲2.46%	▼7.71%
미국 S&P 500	3,756	4,766	3,872	3,993	3,957	▼0.89%	▲2.20%	▼16.97%
한국 Kospi	2,873	2,978	2,294	2,483	2,475	▼0.34%	▲7.89%	▼16.89%
독일 DAX	30.80	32.33	22.70	25.71	25.57	▼0.54%	▲12.64%	▼20.91%
영국 FTSE 100	6,461	7,385	7,095	7,318	7,385	▲0.92%	▲4.10%	▲0.01%
중국 A50	17,707	15,698	11,225	12,263	12,294	▲0.25%	▲9.52%	▼21.68%
일본 Nikkei	27,444	28,792	27,587	28,264	27,963	▼1.06%	▲1.36%	▼2.88%
MSCI 지수	'20년말	'21년말	10월말	11월11일	11월14일	전일비	전월말비	21년말비
MSCI World	2,690	3,232	2,548	2,674	2,654	▼0.75%	▲4.17%	▼17.88%
MSCI Emerging Markets	1,291	1,232	848	936	940	▲0.43%	▲10.80%	▼23.72%
MSCI Frontier Markets	572	666	458	455	456	▲0.30%	▼0.37%	▼31.48%
변동성지수	'20년말	'21년말	10월말	11월11일	11월14일	전일비	전월말비	21년말비
미국 변동성지수(VIX)	22.75	17.22	25.88	22.52	23.73	▲5.37%	▼8.31%	▲37.80%
신흥국 변동성지수(VXEEM)	24.74	19.32	28.67	27.27	27.97	▲2.57%	▼2.44%	▲44.77%
한국 변동성지수(VKOSPI)	22.09	16.50	21.97	19.97	20.32	▲1.75%	▼7.51%	▲23.15%
환율	'20년말	'21년말	10월말	11월11일	11월14일	전일비	전월말비	21년말비
원/달러 환율	1,088	1,191	1,431	1,332	1,317	▼1.13%	▼7.95%	▲10.65%
원/유로 환율	1,336	1,348	1,415	1,357	1,360	▲0.22%	▼3.89%	▲0.87%
원/엔 환율	1,056	1,034	962	938	947	▲0.98%	▼1.53%	▼8.38%
금리	'20년말	'21년말	10월말	11월11일	11월14일	전일비	전월말비	21년말비
콜 금리(%)	0.61	1.12	3.19	3.07	3.08	▲0.008%p	▼0.112%p	▲1.963%p
CD 91일(%)	0.66	1.29	3.96	3.97	3.97	-	▲0.010%p	▲2.680%p
국고채 3년(%)	0.98	1.80	4.19	3.83	3.85	▲0.016%p	▼0.335%p	▲2.051%p
회사채 3년 AA-(%)	2.21	2.42	5.58	5.36	5.42	▲0.059%p	▼0.160%p	▲3.005%p
미국 국채 10년(%)	0.92	1.51	4.05	3.81	3.86	▲0.052%p	▼0.187%p	▲2.351%p
독일 국채 10년(%)	-0.58	-0.18	2.15	2.16	2.16	▲0.001%p	▲0.009%p	▲2.338%p
영국 국채 10년(%)	0.20	0.97	3.52	3.35	3.35	▼0.005%p	▼0.174%p	▲2.377%p
일본 국채 10년(%)	0.02	0.07	0.24	0.24	0.24	▼0.004%p	▼0.004%p	▲0.166%p
원자재	'20년말	'21년말	10월말	11월11일	11월14일	전일비	전월말비	21년말비
원유(WTI, USD/bbl.)	48.52	75.21	86.53	88.96	85.87	▼3.47%	▼0.76%	▲14.17%
원유(Brent, USD/bbl.)	51.80	77.78	94.83	95.99	93.14	▼2.97%	▼1.78%	▲19.75%
금(USD/troz)	1,888	1,806	1,639	1,759	1,769	▲0.54%	▲7.93%	▼2.05%
구리(USD/ton)	7,742	9,692	7,525	8,441	8,346	▼1.13%	▲10.91%	▼13.89%
호주산 철광석(청다오 수입가, USD/DMT)	159.00	119.65	79.40	92.30	94.35	▲2.22%	▲18.83%	▼21.15%
인도네시아산 연료탄(광저우 수입가, 위안/톤)	670	680	890	890	890	-	-	▲30.88%
호주산 원료탄(중국 수입가, USD/톤)	114	369	489	489	489	-	-	▲32.52%
대두(cent/bushel)	1,315	1,329	1,420	1,450	1,441	▼0.66%	▲1.48%	▲8.41%
소맥(cent/bushel)	640.50	770.75	882.25	813.75	818.50	▲0.58%	▼7.23%	▲6.20%

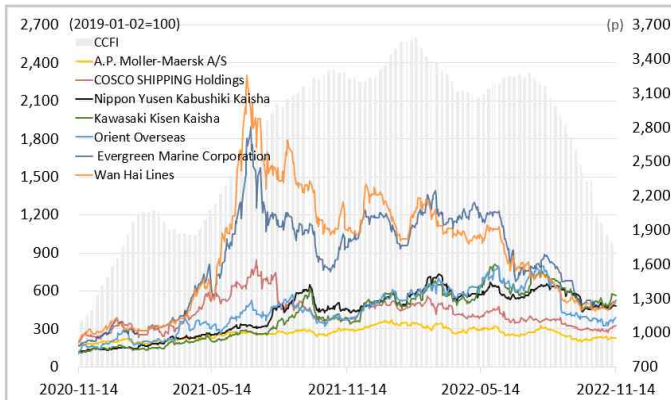
해운운임지수



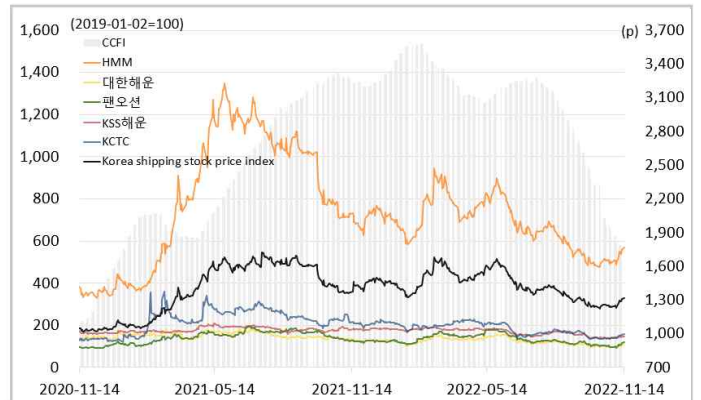
신조선가



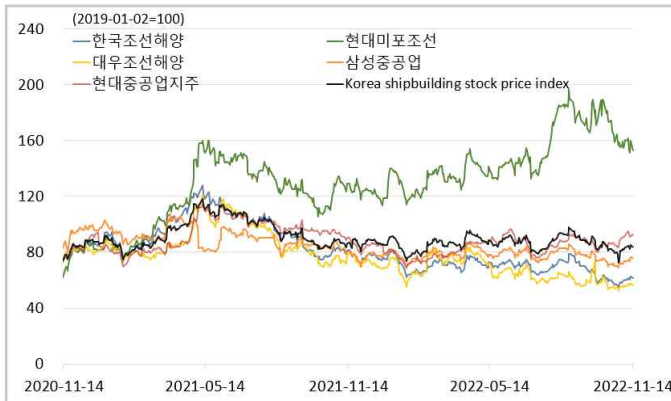
글로벌 해운기업 주가



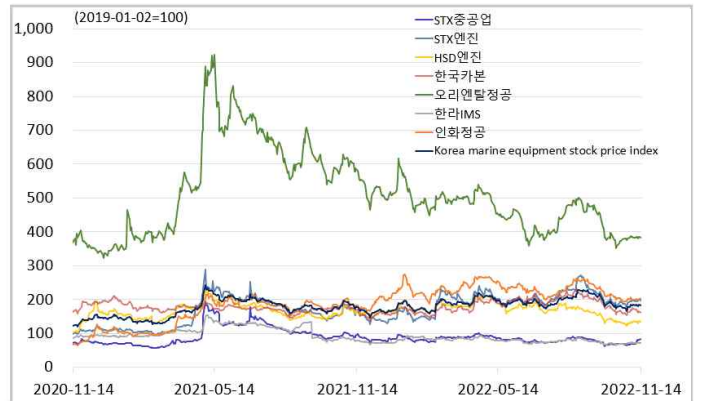
국내 해운기업 주가



국내 조선기업 주가



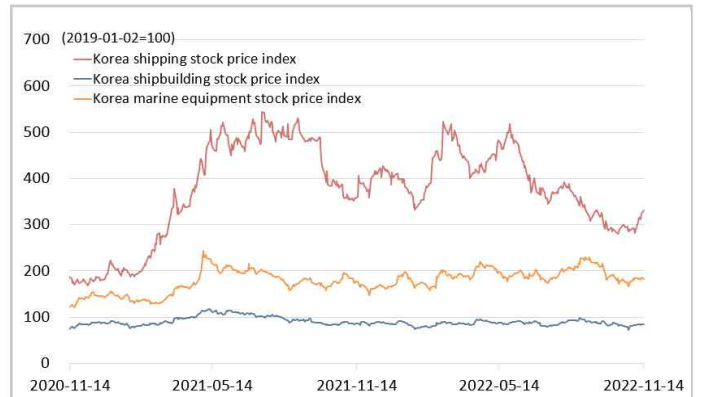
국내 조선기자재기업 주가



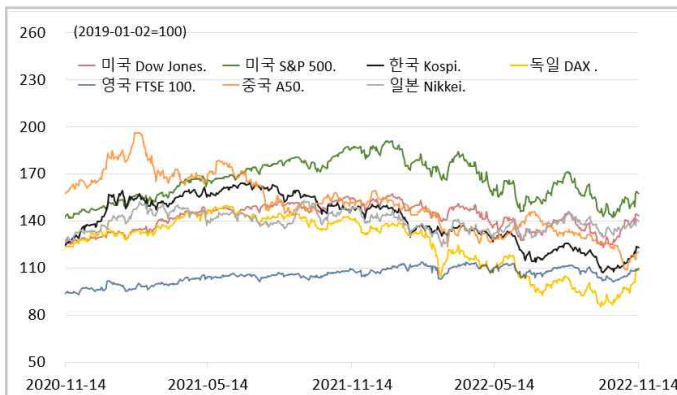
국내 선박투자회사 주가



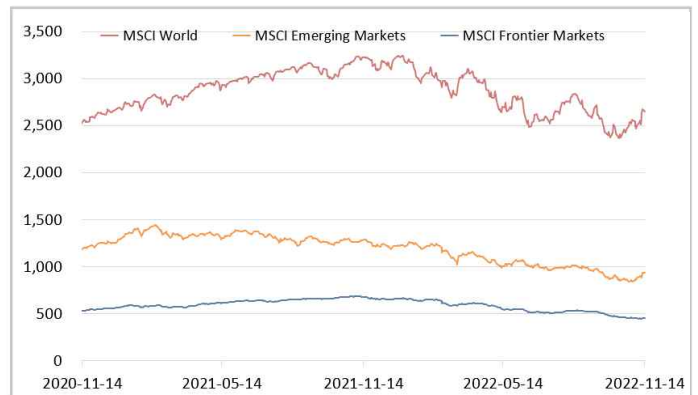
해운·조선·기자재 주가지수



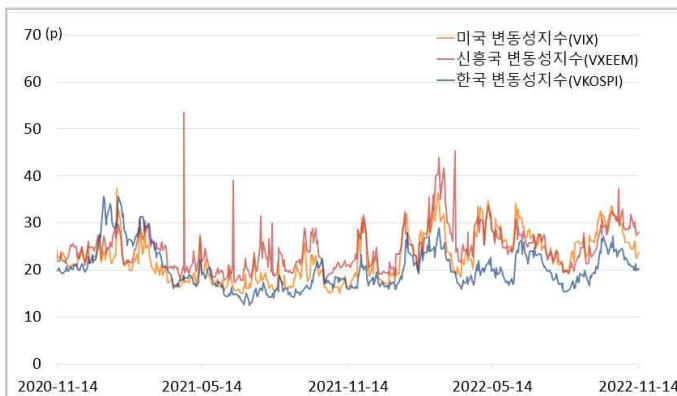
글로벌 주가지수



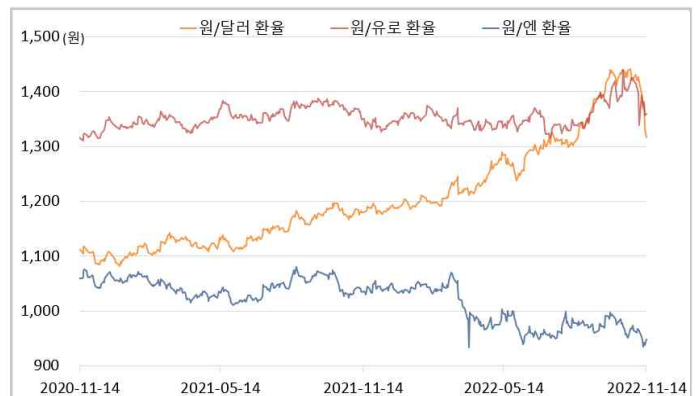
MSCI



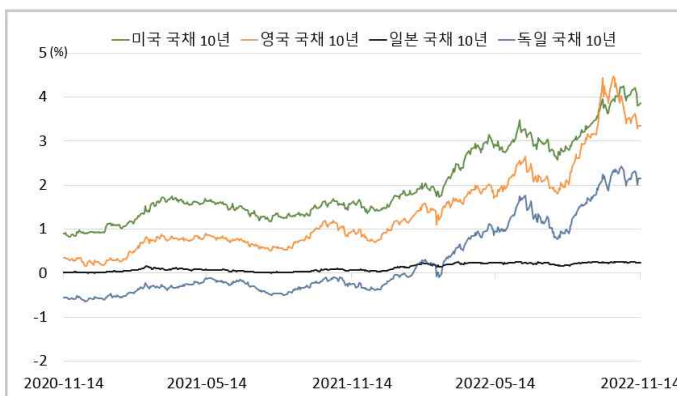
변동성지수



환율



글로벌 금리 및 채권수익률



국내 금리 및 채권수익률



원자재(Iron Ore & Energy)



원자재(기타)

