

SHIPPING FINANCE
DAILY MONITOR

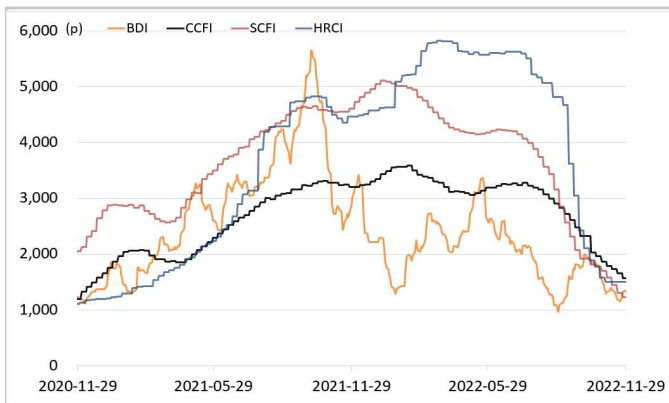
해운운임지수	'20년말	'21년말	10월말	11월28일	11월29일	전일비	전월말비	21년말비
BDI	1,366	2,217	1,463	1,347	1,327	▼1.48%	▼9.30%	▼40.14%
VLCC Average Earnings LongRun	20,386	2,255	69,849	85,350	85,350	-	▲22.19%	▲3684.92%
CCFI	1,577	3,344	1,862	1,563	1,563	-	▼16.04%	▼53.25%
SCFI	2,642	5,047	1,698	1,230	1,230	-	▼27.55%	▼75.63%
HRCI	1,197	4,575	1,776	1,501	1,501	-	▼4.82%	▼67.19%
신조선가	'20년말	'21년말	10월말	11월28일	11월29일	전일비	전월말비	21년말비
176-180K DWT Capesize Bulkcarrier Newbuilding Prices(\$m)	46.50	60.50	63.00	61.50	61.50	-	▼2.38%	▲1.65%
315-320K DWT VLCC Newbuilding Prices(\$m)	85.00	112.00	120.00	120.00	120.00	-	-	▲7.14%
Containership 15,000/16,000 TEU G'less Newbuilding Prices(\$m)	106.00	155.00	157.00	154.00	154.00	-	▼1.91%	▼0.65%
글로벌 해운기업 주가	'20년말	'21년말	10월말	11월28일	11월29일	전일비	전월말비	21년말비
A.P. Moller-Maersk A/S(Maersk-B.CO) (DKK)	13,271	23,450	15,760	15,250	15,085	▼1.08%	▼4.28%	▼35.67%
COSCO SHIPPING Holdings Co., Ltd. (CICOO) (USD)	6.17	9.54	5.44	5.14	5.05	▼1.75%	▼7.17%	▼47.06%
Nippon Yusen Kabushiki Kaisha (9101.T) (JPY)	801	2,920	2,699	2,935	2,927	▼0.26%	▲8.45%	▲0.24%
Kawasaki Kisen Kaisha, Ltd. (9107.T) (JPY)	704	2,307	2,261	2,579	2,549	▼1.16%	▲12.74%	▲10.51%
Orient Overseas (International) Limited (0316.HK) (HKD)	72.66	191.80	114.70	137.50	138.40	▲0.65%	▲20.66%	▼27.84%
Evergreen Marine Corporation (Taiwan) Ltd. (2603.TW) (TWD)	101.75	356.25	137.50	157.50	161.00	▲2.22%	▲17.09%	▼54.81%
Wan Hai Lines Ltd. (2615.TW) (TWD)	52.90	198.50	67.70	72.90	74.70	▲2.47%	▲10.34%	▼62.37%
국내 해운기업 주가	'20년말	'21년말	10월말	11월28일	11월29일	전일비	전월말비	21년말비
HMM(원)	13,950	26,900	19,100	21,350	21,850	▲2.34%	▲14.40%	▼18.77%
대한해운(원)	2,833	2,640	1,970	2,115	2,140	▲1.18%	▲8.63%	▼18.94%
팬오션(원)	5,020	5,410	4,300	5,220	5,350	▲2.49%	▲24.42%	▼1.11%
KSS해운(원)	10,350	11,850	8,990	9,500	9,560	▲0.63%	▲6.34%	▼19.32%
KCTC(원)	3,750	6,220	4,045	4,925	5,050	▲2.54%	▲24.85%	▼18.81%
Korea shipping stock price index(2019.1.2=100)	193	402	292	331	339	▲2.29%	▲15.91%	▼15.85%
국내 조선기업 주가	'20년말	'21년말	10월말	11월28일	11월29일	전일비	전월말비	21년말비
한국조선해양(원)	108,500	94,600	72,700	76,000	76,700	▲0.92%	▲5.50%	▼18.92%
현대미포조선(원)	48,000	70,000	91,800	83,800	84,600	▲0.95%	▼7.84%	▲20.86%
대우조선해양(원)	27,400	23,050	18,300	18,900	19,100	▲1.06%	▲4.37%	▼17.14%
삼성중공업(원)	7,040	5,670	5,150	5,110	5,160	▲0.98%	▲0.19%	▼8.99%
현대중공업지주(원)	56,700	53,700	60,900	64,500	64,800	▲0.47%	▲6.40%	▲20.67%
Korea shipbuilding stock price index(2019.1.2=100)	86	85	81	77	77	▲0.83%	▼4.43%	▼9.29%
국내 조선기자재기업 주가	'20년말	'21년말	10월말	11월28일	11월29일	전일비	전월말비	21년말비
STX중공업(원)	3,860	4,740	3,775	4,640	4,690	▲1.08%	▲24.24%	▼1.05%
STX엔진(원)	7,280	9,600	13,000	13,800	13,800	-	▲6.15%	▲43.75%
HSD엔진(원)	8,400	8,340	6,540	7,450	7,610	▲2.15%	▲16.36%	▼8.75%
한국카본(원)	13,450	10,750	11,100	11,750	11,800	▲0.43%	▲6.31%	▲9.77%
오리엔탈정공(원)	2,460	3,675	2,735	2,540	2,590	▲1.97%	▼5.30%	▼29.52%
한라IMS(원)	6,390	5,070	5,000	5,550	5,560	▲0.18%	▲11.20%	▲9.66%
인화정공(원)	7,000	13,800	12,750	12,950	13,000	▲0.39%	▲1.96%	▼5.80%
Korea marine equipment stock price index(2019.1.2=100)	147	169	178	173	175	▲0.85%	▼1.87%	▲3.68%
국내 선박투자회사 주가	'20년말	'21년말	10월말	11월28일	11월29일	전일비	전월말비	21년말비
바다로19호(원)	2,365	2,965	3,275	3,030	3,020	▼0.33%	▼7.79%	▲1.85%

SHIPPING FINANCE DAILY MONITOR

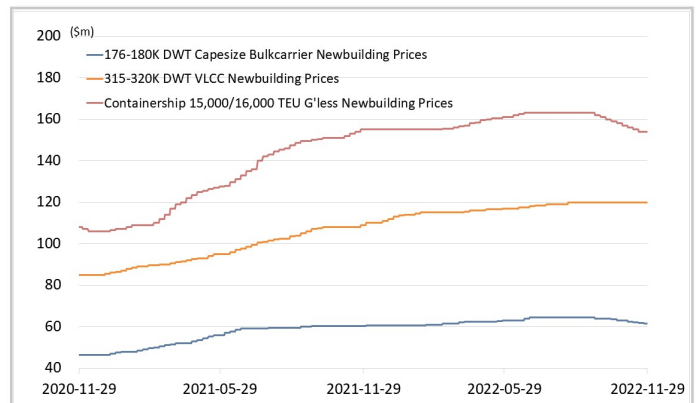
Vol.341 2022.11.30

글로벌 주가지수	'20년말	'21년말	10월말	11월28일	11월29일	전일비	전월말비	21년말비
미국 Dow Jones	30,606	36,338	32,733	33,849	33,853	▲0.01%	▲3.42%	▼6.84%
미국 S&P 500	3,756	4,766	3,872	3,964	3,958	▼0.16%	▲2.21%	▼16.96%
한국 Kospi	2,873	2,978	2,294	2,408	2,433	▲1.04%	▲6.09%	▼18.28%
독일 DAX	30.80	32.33	22.70	25.70	25.81	▲0.43%	▲13.70%	▼20.17%
영국 FTSE 100	6,461	7,385	7,095	7,474	7,512	▲0.51%	▲5.88%	▲1.73%
중국 A50	17,707	15,698	11,225	12,093	12,558	▲3.84%	▲11.87%	▼20.01%
일본 Nikkei	27,444	28,792	27,587	28,163	28,028	▼0.48%	▲1.60%	▼2.65%
MSCI 지수	'20년말	'21년말	10월말	11월28일	11월29일	전일비	전월말비	21년말비
MSCI World	2,690	3,232	2,548	2,668	2,663	▼0.19%	▲4.53%	▼17.59%
MSCI Emerging Markets	1,291	1,232	848	931	953	▲2.38%	▲12.35%	▼22.65%
MSCI Frontier Markets	572	666	458	470	478	▲1.62%	▲4.42%	▼28.18%
변동성지수	'20년말	'21년말	10월말	11월28일	11월29일	전일비	전월말비	21년말비
미국 변동성지수(VIX)	22.75	17.22	25.88	22.21	21.89	▼1.44%	▼15.42%	▲27.12%
신흥국 변동성지수(VXEEM)	24.74	19.32	28.67	26.37	24.76	▼6.11%	▼13.64%	▲28.16%
한국 변동성지수(VKOSPI)	22.09	16.50	21.97	18.12	17.76	▼1.99%	▼19.16%	▲7.64%
환율	'20년말	'21년말	10월말	11월28일	11월29일	전일비	전월말비	21년말비
원/달러 환율	1,088	1,191	1,431	1,338	1,331	▼0.52%	▼6.99%	▲11.80%
원/유로 환율	1,336	1,348	1,415	1,398	1,379	▼1.35%	▼2.55%	▲2.28%
원/엔 환율	1,056	1,034	962	965	961	▼0.39%	▼0.08%	▼7.04%
금리	'20년말	'21년말	10월말	11월28일	11월29일	전일비	전월말비	21년말비
콜 금리(%)	0.61	1.12	3.19	3.31	3.26	▼0.049%p	▲0.067%p	▲2.142%p
CD 91일(%)	0.66	1.29	3.96	4.03	4.03	-	▲0.070%p	▲2.740%p
국고채 3년(%)	0.98	1.80	4.19	3.67	3.72	▲0.054%p	▼0.462%p	▲1.924%p
회사채 3년 AA-(%)	2.21	2.42	5.58	5.41	5.47	▲0.063%p	▼0.112%p	▲3.053%p
미국 국채 10년(%)	0.92	1.51	4.05	3.68	3.75	▲0.069%p	▼0.302%p	▲2.236%p
독일 국채 10년(%)	-0.58	-0.18	2.15	1.98	1.93	▼0.049%p	▼0.219%p	▲2.111%p
영국 국채 10년(%)	0.20	0.97	3.52	3.13	3.10	▼0.024%p	▼0.422%p	▲2.129%p
일본 국채 10년(%)	0.02	0.07	0.24	0.25	0.25	▼0.001%p	▲0.009%p	▲0.179%p
원자재	'20년말	'21년말	10월말	11월28일	11월29일	전일비	전월말비	21년말비
원유(WTI, USD/bbl.)	48.52	75.21	86.53	77.24	78.20	▲1.24%	▼9.63%	▲3.98%
원유(Brent, USD/bbl.)	51.80	77.78	94.83	83.19	83.03	▼0.19%	▼12.44%	▲6.75%
금(USD/troz)	1,888	1,806	1,639	1,747	1,753	▲0.35%	▲6.94%	▼2.94%
구리(USD/ton)	7,742	9,692	7,525	7,966	8,036	▲0.87%	▲6.78%	▼17.09%
호주산 철광석(청다오 수입가, USD/DMT)	159.00	119.65	79.40	98.90	101.05	▲2.17%	▲27.27%	▼15.55%
인도네시아산 연료탄(광저우 수입가, 위안/톤)	670	680	890	890	890	-	-	▲30.88%
호주산 원료탄(중국 수입가, USD/톤)	114	369	489	489	489	-	-	▲32.52%
대두(cent/bushel)	1,315	1,329	1,420	1,457	1,460	▲0.15%	▲2.82%	▲9.84%
소맥(cent/bushel)	640.50	770.75	882.25	780.75	781.50	▲0.10%	▼11.42%	▲1.39%

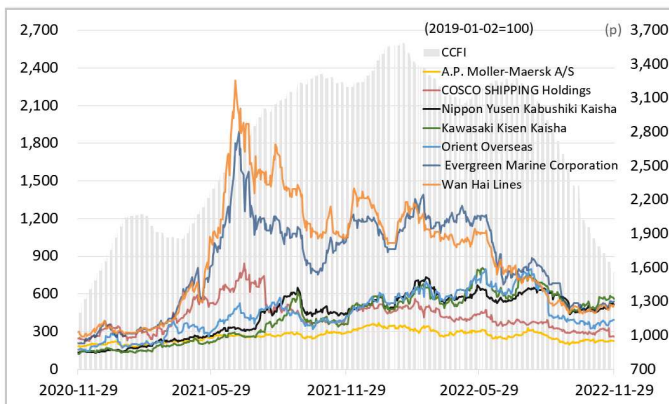
해운운임지수



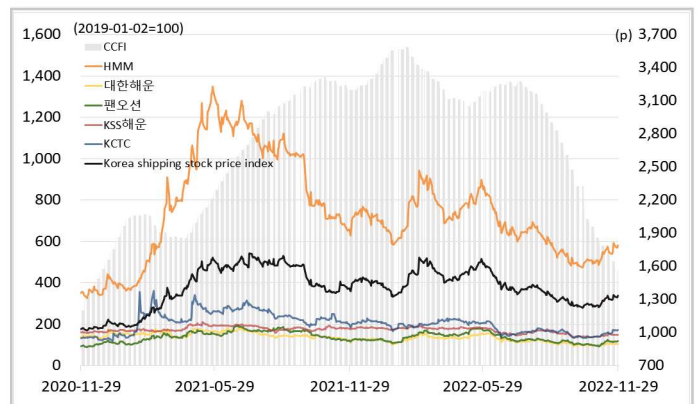
신조선가



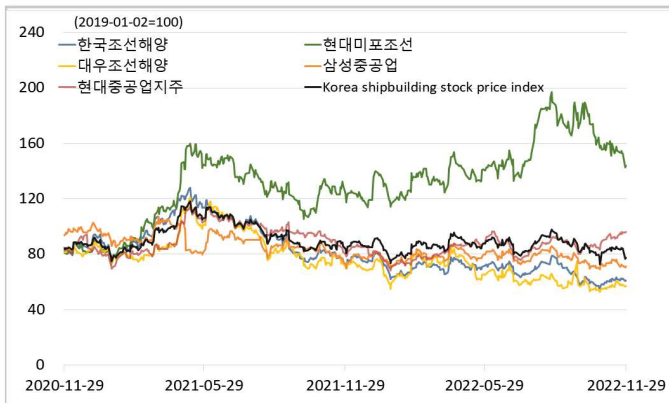
글로벌 해운기업 주가



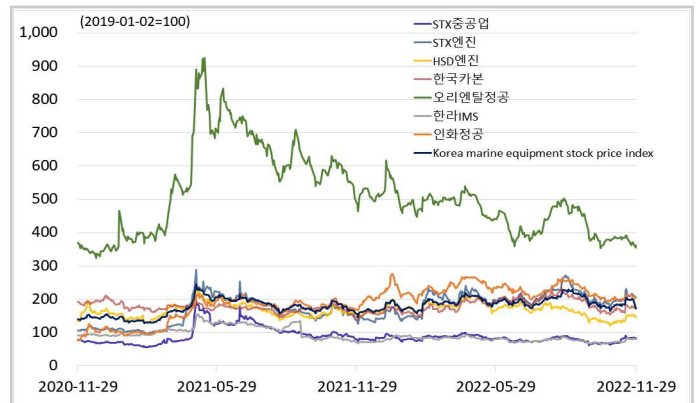
국내 해운기업 주가



국내 조선기업 주가



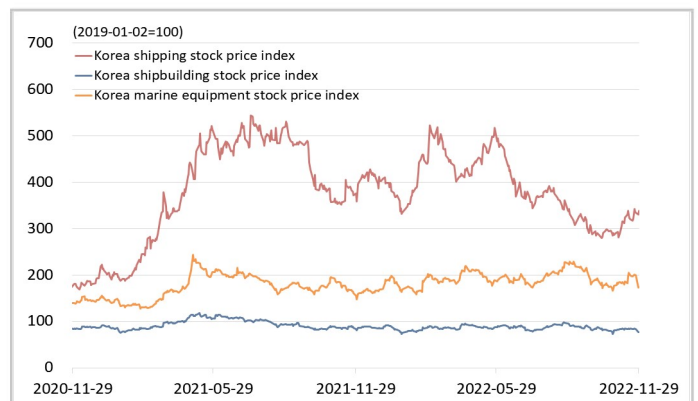
국내 조선기자재기업 주가



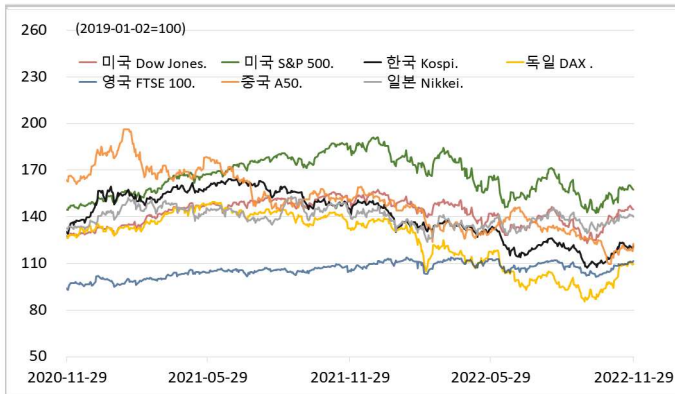
국내 선박투자회사 주가



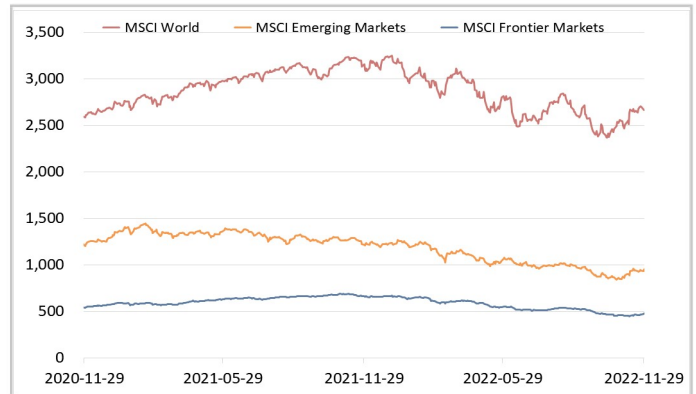
해운·조선·기자재 주가지수



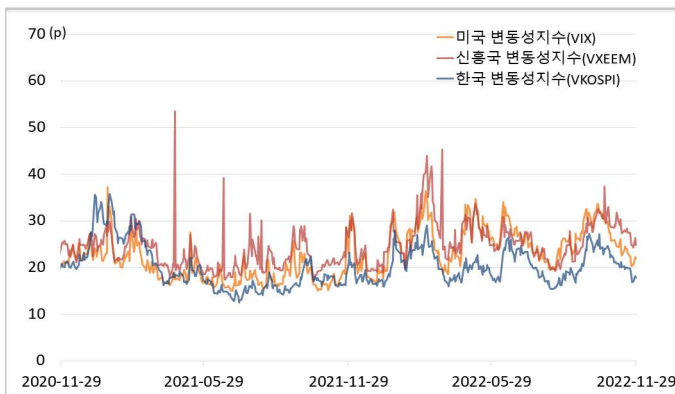
글로벌 주가지수



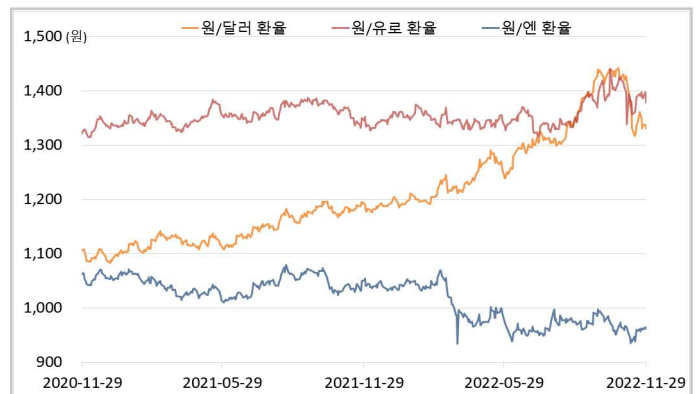
MSCI



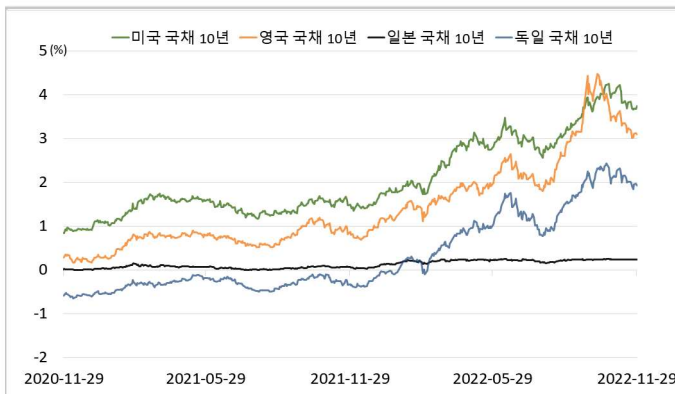
변동성지수



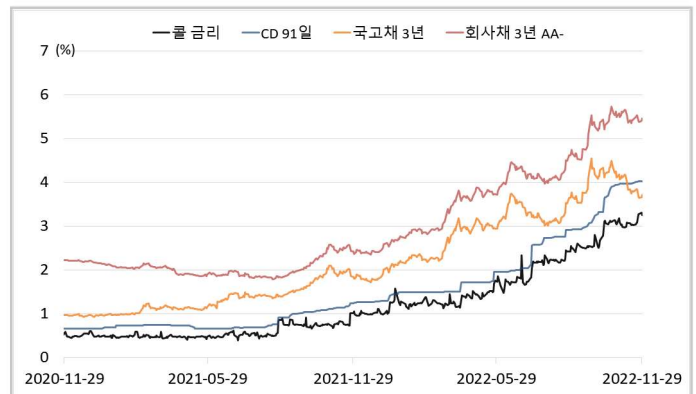
환율



글로벌 금리 및 채권수익률



국내 금리 및 채권수익률



원자재(Iron Ore & Energy)



원자재(기타)

