

SHIPPING FINANCE
DAILY MONITOR

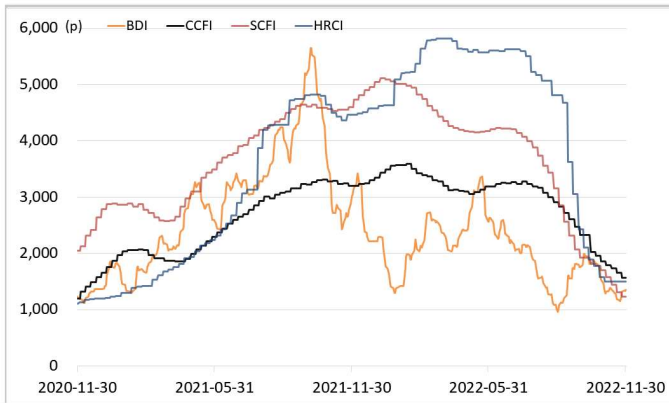
해운운임지수	'20년말	'21년말	10월말	11월29일	11월30일	전일비	전월말비	21년말비
BDI	1,366	2,217	1,463	1,327	1,355	▲2.11%	▼7.38%	▼38.88%
VLCC Average Earnings LongRun	20,386	2,255	69,849	85,350	85,350	-	▲22.19%	▲3684.92%
CCFI	1,577	3,344	1,862	1,563	1,563	-	▼16.04%	▼53.25%
SCFI	2,642	5,047	1,698	1,230	1,230	-	▼27.55%	▼75.63%
HRCI	1,197	4,575	1,776	1,501	1,501	-	▼4.82%	▼67.19%
신조선가	'20년말	'21년말	10월말	11월29일	11월30일	전일비	전월말비	21년말비
176-180K DWT Capesize Bulkcarrier Newbuilding Prices(\$m)	46.50	60.50	63.00	61.50	61.50	-	▼2.38%	▲1.65%
315-320K DWT VLCC Newbuilding Prices(\$m)	85.00	112.00	120.00	120.00	120.00	-	-	▲7.14%
Containership 15,000/16,000 TEU G'less Newbuilding Prices(\$m)	106.00	155.00	157.00	154.00	154.00	-	▼1.91%	▼0.65%
글로벌 해운기업 주가	'20년말	'21년말	10월말	11월29일	11월30일	전일비	전월말비	21년말비
A.P. Moller-Maersk A/S(Maersk-B.CO) (DKK)	13,271	23,450	15,760	15,085	15,350	▲1.76%	▼2.60%	▼34.54%
COSCO SHIPPING Holdings Co., Ltd. (CICOO) (USD)	6.17	9.54	5.44	5.05	5.36	▲6.14%	▼1.47%	▼43.82%
Nippon Yusen Kabushiki Kaisha (9101.T) (JPY)	801	2,920	2,699	2,927	3,037	▲3.76%	▲12.52%	▲4.01%
Kawasaki Kisen Kaisha, Ltd. (9107.T) (JPY)	704	2,307	2,261	2,549	2,598	▲1.92%	▲14.90%	▲12.63%
Orient Overseas (International) Limited (0316.HK) (HKD)	72.66	191.80	114.70	138.40	146.20	▲5.64%	▲27.46%	▼23.77%
Evergreen Marine Corporation (Taiwan) Ltd. (2603.TW) (TWD)	101.75	356.25	137.50	161.00	163.00	▲1.24%	▲18.55%	▼54.25%
Wan Hai Lines Ltd. (2615.TW) (TWD)	52.90	198.50	67.70	74.70	76.10	▲1.87%	▲12.41%	▼61.66%
국내 해운기업 주가	'20년말	'21년말	10월말	11월29일	11월30일	전일비	전월말비	21년말비
HMM(원)	13,950	26,900	19,100	21,850	22,300	▲2.06%	▲16.75%	▼17.10%
대한해운(원)	2,833	2,640	1,970	2,140	2,165	▲1.17%	▲9.90%	▼17.99%
팬오션(원)	5,020	5,410	4,300	5,350	5,390	▲0.75%	▲25.35%	▼0.37%
KSS해운(원)	10,350	11,850	8,990	9,560	9,590	▲0.31%	▲6.67%	▼19.07%
KCTC(원)	3,750	6,220	4,045	5,050	5,050	-	▲24.85%	▼18.81%
Korea shipping stock price index(2019.1.2=100)	193	402	292	339	344	▲1.71%	▲17.90%	▼14.40%
국내 조선기업 주가	'20년말	'21년말	10월말	11월29일	11월30일	전일비	전월말비	21년말비
한국조선해양(원)	108,500	94,600	72,700	76,700	78,300	▲2.09%	▲7.70%	▼17.23%
현대미포조선(원)	48,000	70,000	91,800	84,600	86,500	▲2.25%	▼5.77%	▲23.57%
대우조선해양(원)	27,400	23,050	18,300	19,100	19,100	-	▲4.37%	▼17.14%
삼성중공업(원)	7,040	5,670	5,150	5,160	5,210	▲0.97%	▲1.17%	▼8.11%
현대중공업지주(원)	56,700	53,700	60,900	64,800	64,500	▼0.46%	▲5.91%	▲20.11%
Korea shipbuilding stock price index(2019.1.2=100)	86	85	81	77	78	▲1.02%	▼3.45%	▼8.36%
국내 조선기자재기업 주가	'20년말	'21년말	10월말	11월29일	11월30일	전일비	전월말비	21년말비
STX중공업(원)	3,860	4,740	3,775	4,690	4,805	▲2.45%	▲27.28%	▲1.37%
STX엔진(원)	7,280	9,600	13,000	13,800	13,750	▼0.36%	▲5.77%	▲43.23%
HSD엔진(원)	8,400	8,340	6,540	7,610	7,510	▼1.31%	▲14.83%	▼9.95%
한국카본(원)	13,450	10,750	11,100	11,800	11,900	▲0.85%	▲7.21%	▲10.70%
오리엔탈정공(원)	2,460	3,675	2,735	2,590	2,600	▲0.39%	▼4.94%	▼29.25%
한라IMS(원)	6,390	5,070	5,000	5,560	5,550	▼0.18%	▲11.00%	▲9.47%
인화정공(원)	7,000	13,800	12,750	13,000	12,900	▼0.77%	▲1.18%	▼6.52%
Korea marine equipment stock price index(2019.1.2=100)	147	169	178	175	175	▲0.07%	▼1.80%	▲3.75%
국내 선박투자회사 주가	'20년말	'21년말	10월말	11월29일	11월30일	전일비	전월말비	21년말비
바다로19호(원)	2,365	2,965	3,275	3,020	3,030	▲0.33%	▼7.48%	▲2.19%

SHIPPING FINANCE DAILY MONITOR

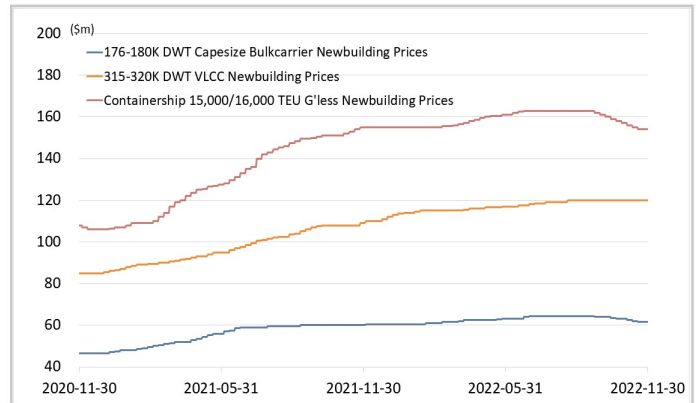
Vol.342 2022.12.01

글로벌 주가지수	'20년말	'21년말	10월말	11월29일	11월30일	전일비	전월말비	21년말비
미국 Dow Jones	30,606	36,338	32,733	33,853	34,590	▲2.18%	▲5.67%	▼4.81%
미국 S&P 500	3,756	4,766	3,872	3,958	4,080	▲3.09%	▲5.38%	▼14.39%
한국 Kospi	2,873	2,978	2,294	2,433	2,473	▲1.61%	▲7.80%	▼16.96%
독일 DAX	30.80	32.33	22.70	25.81	26.21	▲1.55%	▲15.46%	▼18.93%
영국 FTSE 100	6,461	7,385	7,095	7,512	7,573	▲0.81%	▲6.74%	▲2.55%
중국 A50	17,707	15,698	11,225	12,558	12,602	▲0.35%	▲12.26%	▼19.72%
일본 Nikkei	27,444	28,792	27,587	28,028	27,969	▼0.21%	▲1.38%	▼2.86%
MSCI 지수	'20년말	'21년말	10월말	11월29일	11월30일	전일비	전월말비	21년말비
MSCI World	2,690	3,232	2,548	2,663	2,721	▲2.16%	▲6.80%	▼15.81%
MSCI Emerging Markets	1,291	1,232	848	953	972	▲2.03%	▲14.63%	▼21.08%
MSCI Frontier Markets	572	666	458	478	480	▲0.42%	▲4.86%	▼27.88%
변동성지수	'20년말	'21년말	10월말	11월29일	11월30일	전일비	전월말비	21년말비
미국 변동성지수(VIX)	22.75	17.22	25.88	21.89	20.58	▼5.98%	▼20.48%	▲19.51%
신흥국 변동성지수(VXEEM)	24.74	19.32	28.67	24.76	24.34	▼1.70%	▼15.10%	▲25.98%
한국 변동성지수(VKOSPI)	22.09	16.50	21.97	17.76	17.78	▲0.11%	▼19.07%	▲7.76%
환율	'20년말	'21년말	10월말	11월29일	11월30일	전일비	전월말비	21년말비
원/달러 환율	1,088	1,191	1,431	1,331	1,319	▼0.90%	▼7.83%	▲10.79%
원/유로 환율	1,336	1,348	1,415	1,379	1,369	▼0.73%	▼3.25%	▲1.53%
원/엔 환율	1,056	1,034	962	961	947	▼1.46%	▼1.55%	▼8.40%
금리	'20년말	'21년말	10월말	11월29일	11월30일	전일비	전월말비	21년말비
콜 금리(%)	0.61	1.12	3.19	3.26	3.37	▲0.109%p	▲0.176%p	▲2.251%p
CD 91일(%)	0.66	1.29	3.96	4.03	4.03	-	▲0.070%p	▲2.740%p
국고채 3년(%)	0.98	1.80	4.19	3.72	3.69	▼0.034%p	▼0.496%p	▲1.890%p
회사채 3년 AA-(%)	2.21	2.42	5.58	5.47	5.45	▼0.023%p	▼0.135%p	▲3.030%p
미국 국채 10년(%)	0.92	1.51	4.05	3.75	3.62	▼0.130%p	▼0.430%p	▲2.108%p
독일 국채 10년(%)	-0.58	-0.18	2.15	1.93	1.89	▼0.046%p	▼0.265%p	▲2.065%p
영국 국채 10년(%)	0.20	0.97	3.52	3.10	3.16	▲0.062%p	▼0.360%p	▲2.191%p
일본 국채 10년(%)	0.02	0.07	0.24	0.25	0.25	▼0.002%p	▲0.009%p	▲0.179%p
원자재	'20년말	'21년말	10월말	11월29일	11월30일	전일비	전월말비	21년말비
원유(WTI, USD/bbl.)	48.52	75.21	86.53	78.20	80.55	▲3.01%	▼6.91%	▲7.10%
원유(Brent, USD/bbl.)	51.80	77.78	94.83	83.03	85.43	▲2.89%	▼9.91%	▲9.84%
금(USD/troz)	1,888	1,806	1,639	1,753	1,754	▲0.05%	▲6.99%	▼2.90%
구리(USD/ton)	7,742	9,692	7,525	8,036	8,198	▲2.02%	▲8.94%	▼15.41%
호주산 철광석(청다오 수입가, USD/DMT)	159.00	119.65	79.40	101.05	101.35	▲0.30%	▲27.64%	▼15.29%
인도네시아산 연료탄(광저우 수입가, 위안/톤)	670	680	890	890	890	-	-	▲30.88%
호주산 원료탄(중국 수입가, USD/톤)	114	369	489	489	489	-	-	▲32.52%
대두(cent/bushel)	1,315	1,329	1,420	1,460	1,470	▲0.69%	▲3.52%	▲10.59%
소맥(cent/bushel)	640.50	770.75	882.25	781.50	795.50	▲1.79%	▼9.83%	▲3.21%

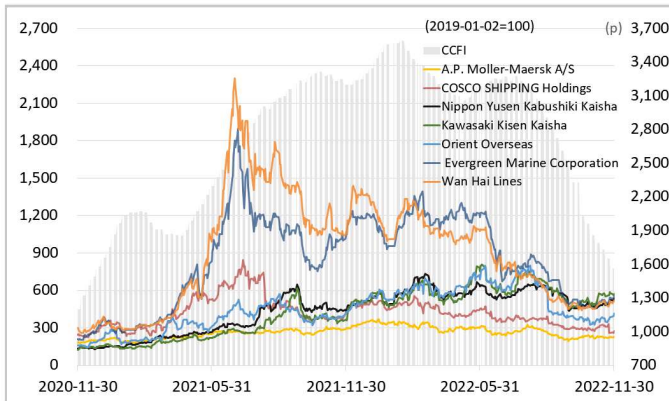
해운운임지수



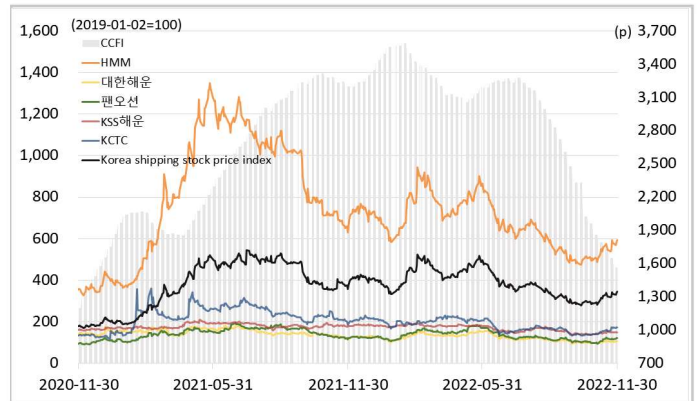
신조선가



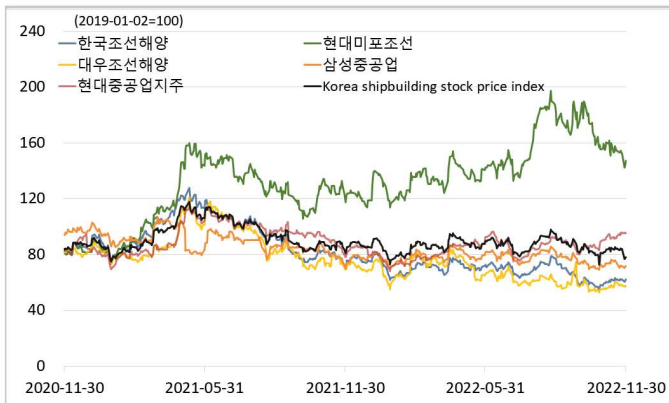
글로벌 해운기업 주가



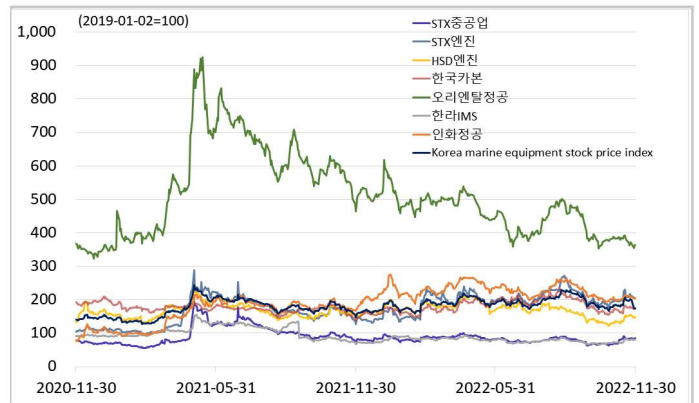
국내 해운기업 주가



국내 조선기업 주가



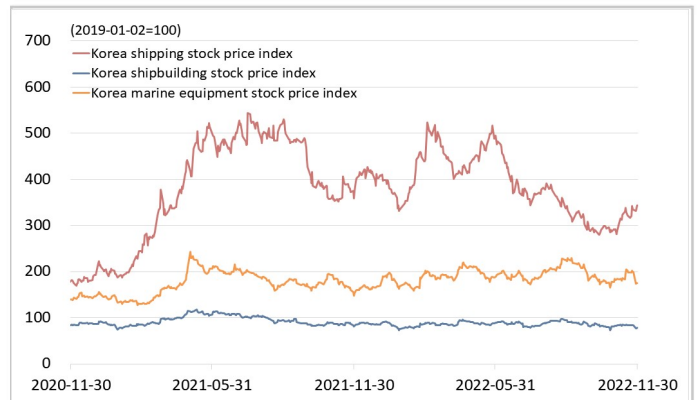
국내 조선기자재기업 주가



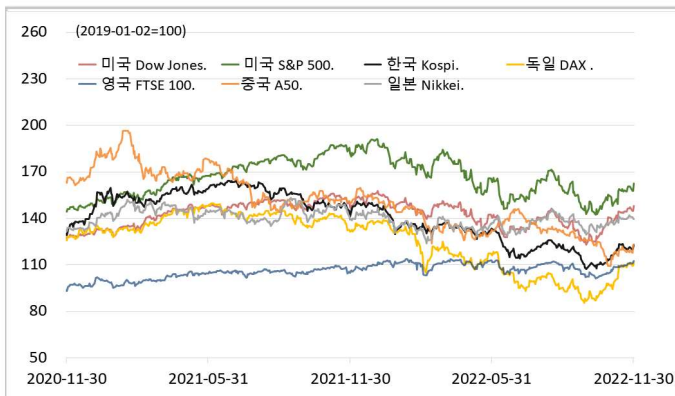
국내 선박투자회사 주가



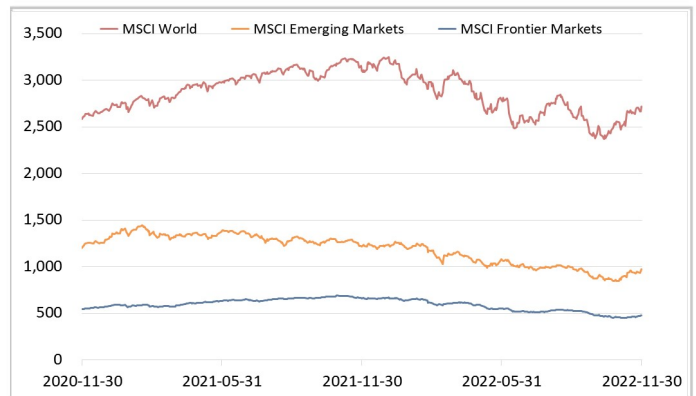
해운·조선·기자재 주가지수



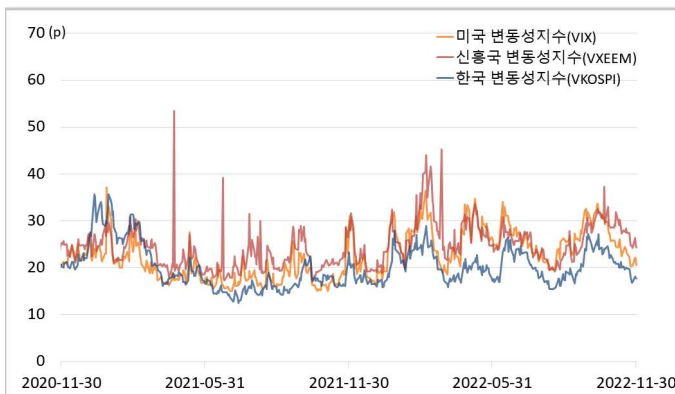
글로벌 주가지수



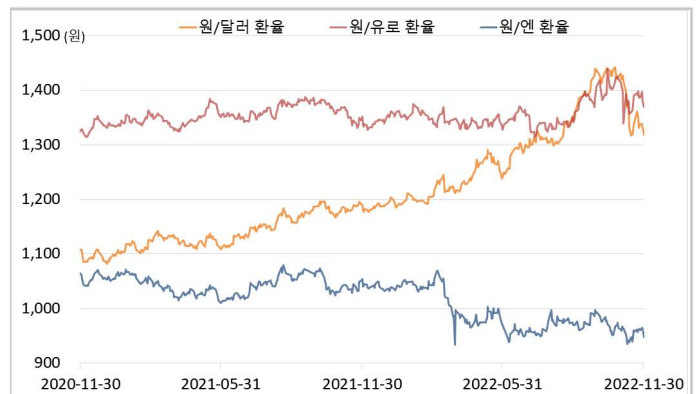
MSCI



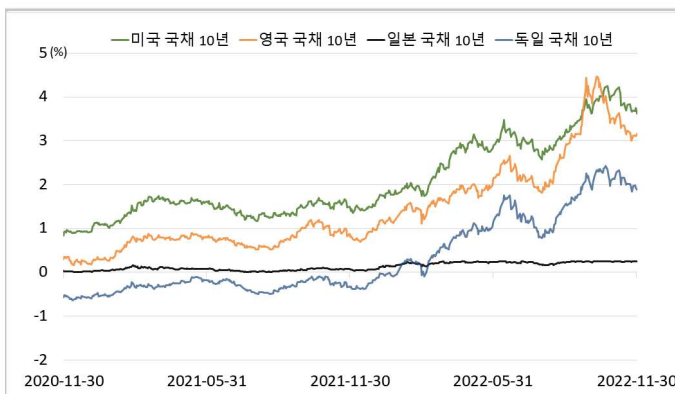
변동성지수



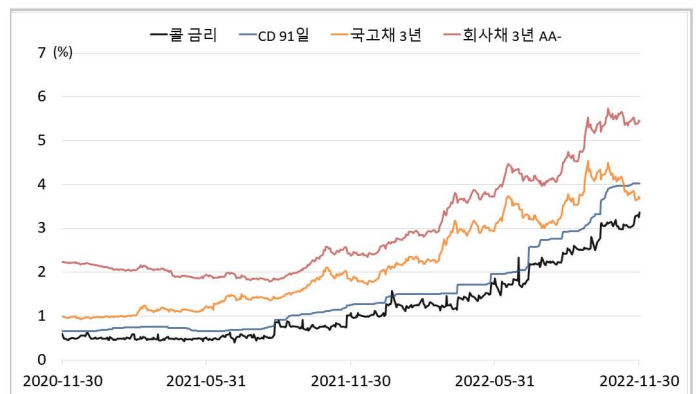
환율



글로벌 금리 및 채권수익률



국내 금리 및 채권수익률



원자재(Iron Ore & Energy)



원자재(기타)

