

SHIPPING FINANCE
DAILY MONITOR

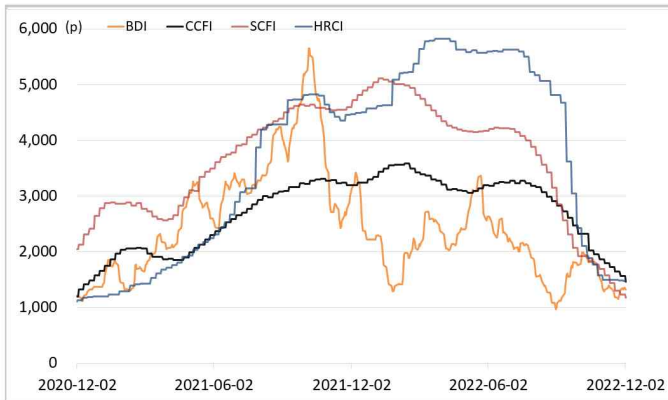
해운운임지수	'20년말	'21년말	11월말	12월1일	12월2일	전일비	전월말비	21년말비
BDI	1,366	2,217	1,355	1,338	1,324	▼1.05%	▼2.29%	▼40.28%
VLCC Average Earnings LongRun	20,386	2,255	85,350	85,350	54,290	▼36.39%	▼36.39%	▲2307.54%
CCFI	1,577	3,344	1,563	1,563	1,465	▼6.31%	▼6.31%	▼56.20%
SCFI	2,642	5,047	1,230	1,230	1,171	▼4.76%	▼4.76%	▼76.79%
HRCI	1,197	4,575	1,501	1,472	1,472	-	-	▼67.83%
신조선가	'20년말	'21년말	11월말	12월1일	12월2일	전일비	전월말비	21년말비
176-180K DWT Capesize Bulker Newbuilding Prices(\$m)	46.50	60.50	61.50	61.50	61.00	▼0.81%	▼0.81%	▲0.83%
315-320K DWT VLCC Newbuilding Prices(\$m)	85.00	112.00	120.00	120.00	120.00	-	-	▲7.14%
Containership 15,000/16,000 TEU G'less Newbuilding Prices(\$m)	106.00	155.00	154.00	154.00	154.00	-	-	▼0.65%
글로벌 해운기업 주가	'20년말	'21년말	11월말	12월1일	12월2일	전일비	전월말비	21년말비
A.P. Moller-Maersk A/S(Maersk-B.CO) (DKK)	13,271	23,450	15,350	15,300	15,025	▼1.80%	▼2.12%	▼35.93%
COSCO SHIPPING Holdings Co., Ltd. (CICOY) (USD)	6.17	9.54	5.36	5.17	5.21	▲0.77%	▼2.80%	▼45.39%
Nippon Yusen Kabushiki Kaisha (9101.T) (JPY)	801	2,920	3,037	3,077	3,041	▼1.17%	▲0.13%	▲4.14%
Kawasaki Kisen Kaisha, Ltd. (9107.T) (JPY)	704	2,307	2,598	2,590	2,548	▼1.62%	▼1.92%	▲10.46%
Orient Overseas (International) Limited (0316.HK) (HKD)	72.66	191.80	146.20	142.30	137.10	▼3.65%	▼6.22%	▼28.52%
Evergreen Marine Corporation (Taiwan) Ltd. (2603.TW) (TWD)	101.75	356.25	163.00	162.00	158.50	▼2.16%	▼2.76%	▼55.51%
Wan Hai Lines Ltd. (2615.TW) (TWD)	52.90	198.50	76.10	75.30	74.50	▼1.06%	▼2.10%	▼62.47%
국내 해운기업 주가	'20년말	'21년말	11월말	12월1일	12월2일	전일비	전월말비	21년말비
HMM(원)	13,950	26,900	22,300	21,700	21,400	▼1.38%	▼4.04%	▼20.45%
대한해운(원)	2,833	2,640	2,165	2,175	2,170	▼0.23%	▲0.23%	▼17.80%
팬오션(원)	5,020	5,410	5,390	5,420	5,450	▲0.55%	▲1.11%	▲0.74%
KSS해운(원)	10,350	11,850	9,590	9,740	9,670	▼0.72%	▲0.83%	▼18.40%
KCTC(원)	3,750	6,220	5,050	5,020	5,030	▲0.20%	▼0.40%	▼19.13%
Korea shipping stock price index(2019.1.2=100)	193	402	344	338	335	▼0.92%	▼2.73%	▼16.75%
국내 조선기업 주가	'20년말	'21년말	11월말	12월1일	12월2일	전일비	전월말비	21년말비
한국조선해양(원)	108,500	94,600	78,300	77,100	74,000	▼4.02%	▼5.49%	▼21.78%
현대미포조선(원)	48,000	70,000	86,500	86,000	82,300	▼4.30%	▼4.86%	▲17.57%
대우조선해양(원)	27,400	23,050	19,100	19,150	18,550	▼3.13%	▼2.88%	▼19.52%
삼성중공업(원)	7,040	5,670	5,210	5,220	5,100	▼2.30%	▼2.11%	▼10.05%
현대중공업지주(원)	56,700	53,700	64,500	65,000	63,600	▼2.15%	▼1.40%	▲18.44%
Korea shipbuilding stock price index(2019.1.2=100)	86	85	83	83	81	▼3.13%	▼3.37%	▼5.52%
국내 조선기자재기업 주가	'20년말	'21년말	11월말	12월1일	12월2일	전일비	전월말비	21년말비
STX중공업(원)	3,860	4,740	4,805	4,820	4,750	▼1.45%	▼1.14%	▲0.21%
STX엔진(원)	7,280	9,600	13,750	14,150	13,600	▼3.89%	▼1.09%	▲41.67%
HSD엔진(원)	8,400	8,340	7,510	7,520	7,240	▼3.72%	▼3.60%	▼13.19%
한국카본(원)	13,450	10,750	11,900	11,900	11,650	▼2.10%	▼2.10%	▲8.37%
오리엔탈정공(원)	2,460	3,675	2,600	2,555	2,560	▲0.20%	▼1.54%	▼30.34%
한라IMS(원)	6,390	5,070	5,550	5,600	5,540	▼1.07%	▼0.18%	▲9.27%
인화정공(원)	7,000	13,800	12,900	13,100	12,850	▼1.91%	▼0.39%	▼6.88%
Korea marine equipment stock price index(2019.1.2=100)	147	169	195	196	191	▼2.62%	▼2.04%	▲13.03%
국내 선박투자회사 주가	'20년말	'21년말	11월말	12월1일	12월2일	전일비	전월말비	21년말비
바다로19호(원)	2,365	2,965	3,030	3,025	3,020	▼0.17%	▼0.33%	▲1.85%

SHIPPING FINANCE DAILY MONITOR

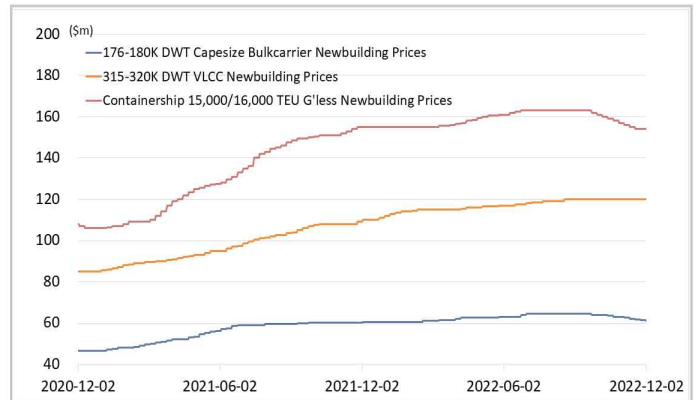
Vol.344 2022.12.05

글로벌 주가지수	'20년말	'21년말	11월말	12월1일	12월2일	전일비	전월말비	21년말비
미국 Dow Jones	30,606	36,338	34,590	34,395	34,430	▲0.10%	▼0.46%	▼5.25%
미국 S&P 500	3,756	4,766	4,080	4,077	4,072	▼0.12%	▼0.21%	▼14.57%
한국 Kospi	2,873	2,978	2,473	2,480	2,434	▼1.84%	▼1.54%	▼18.25%
독일 DAX	30.80	32.33	26.21	26.39	26.57	▲0.68%	▲1.37%	▼17.82%
영국 FTSE 100	6,461	7,385	7,573	7,558	7,556	▼0.03%	▼0.22%	▲2.32%
중국 A50	17,707	15,698	12,602	12,778	12,700	▼0.61%	▲0.78%	▼19.10%
일본 Nikkei	27,444	28,792	27,969	28,226	27,778	▼1.59%	▼0.68%	▼3.52%
MSCI 지수	'20년말	'21년말	11월말	12월1일	12월2일	전일비	전월말비	21년말비
MSCI World	2,690	3,232	2,721	2,741	2,733	▼0.29%	▲0.45%	▼15.43%
MSCI Emerging Markets	1,291	1,232	972	978	974	▼0.46%	▲0.16%	▼20.95%
MSCI Frontier Markets	572	666	480	482	490	▲1.80%	▲2.16%	▼26.32%
변동성지수	'20년말	'21년말	11월말	12월1일	12월2일	전일비	전월말비	21년말비
미국 변동성지수(VIX)	22.75	17.22	20.58	19.84	19.06	▼3.93%	▼7.39%	▲10.69%
신흥국 변동성지수(VXEEM)	24.74	19.32	24.34	24.13	24.76	▲2.61%	▲1.73%	▲28.16%
한국 변동성지수(VKOSPI)	22.09	16.50	17.78	17.51	18.49	▲5.60%	▲3.99%	▲12.06%
환율	'20년말	'21년말	11월말	12월1일	12월2일	전일비	전월말비	21년말비
원/달러 환율	1,088	1,191	1,319	1,299	1,306	▲0.54%	▼0.99%	▲9.70%
원/유로 환율	1,336	1,348	1,369	1,358	1,369	▲0.81%	▲0.01%	▲1.55%
원/엔 환율	1,056	1,034	947	955	966	▲1.13%	▲1.94%	▼6.62%
금리	'20년말	'21년말	11월말	12월1일	12월2일	전일비	전월말비	21년말비
콜 금리(%)	0.61	1.12	3.37	3.28	3.22	▼0.058%p	▼0.149%p	▲2.102%p
CD 91일(%)	0.66	1.29	4.03	4.03	4.03	-	-	▲2.740%p
국고채 3년(%)	0.98	1.80	3.69	3.65	3.62	▼0.034%p	▼0.073%p	▲1.817%p
회사채 3년 AA-(%)	2.21	2.42	5.45	5.42	5.39	▼0.036%p	▼0.059%p	▲2.971%p
미국 국채 10년(%)	0.92	1.51	3.61	3.51	3.49	▼0.018%p	▼0.119%p	▲1.980%p
독일 국채 10년(%)	-0.58	-0.18	1.89	1.79	1.82	▲0.027%p	▼0.069%p	▲1.995%p
영국 국채 10년(%)	0.20	0.97	3.16	3.10	3.15	▲0.047%p	▼0.016%p	▲2.175%p
일본 국채 10년(%)	0.02	0.07	0.25	0.26	0.26	-	▲0.004%p	▲0.185%p
원자재	'20년말	'21년말	11월말	12월1일	12월2일	전일비	전월말비	21년말비
원유(WTI, USD/bbl.)	48.52	75.21	80.55	81.22	79.98	▼1.53%	▼0.71%	▲6.34%
원유(Brent, USD/bbl.)	51.80	77.78	85.43	86.88	85.57	▼1.51%	▲0.16%	▲10.02%
금(USD/troz)	1,888	1,806	1,754	1,803	1,785	▼1.02%	▲1.78%	▼1.17%
구리(USD/ton)	7,742	9,692	8,198	8,217	8,342	▲1.53%	▲1.76%	▼13.93%
호주산 철광석(청다오 수입가, USD/DMT)	159.00	119.65	101.35	102.95	106.85	▲3.79%	▲5.43%	▼10.70%
인도네시아산 연료탄(광저우 수입가, 위안/톤)	670	680	890	890	890	-	-	▲30.88%
호주산 원료탄(중국 수입가, USD/톤)	114	369	489	489	489	-	-	▲32.52%
대두(cent/bushel)	1,315	1,329	1,470	1,430	1,439	▲0.61%	▼2.11%	▲8.26%
소맥(cent/bushel)	640.50	770.75	795.50	783.00	761.00	▼2.81%	▼4.34%	▼1.27%

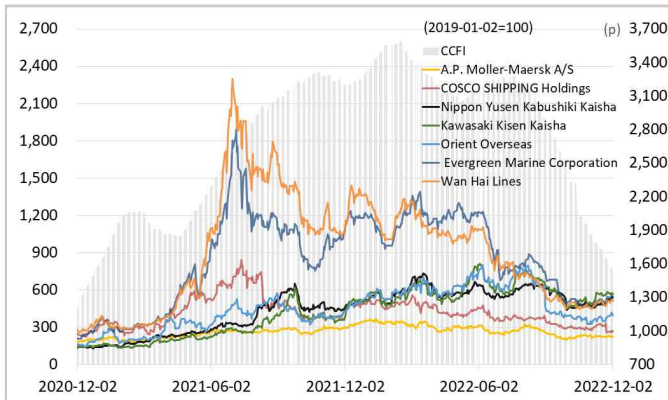
해운운임지수



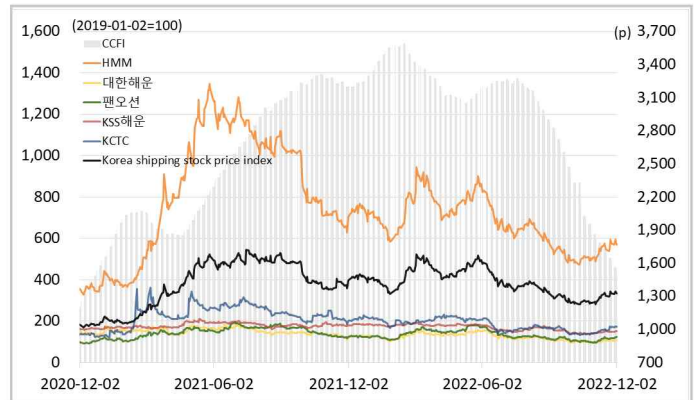
신조선가



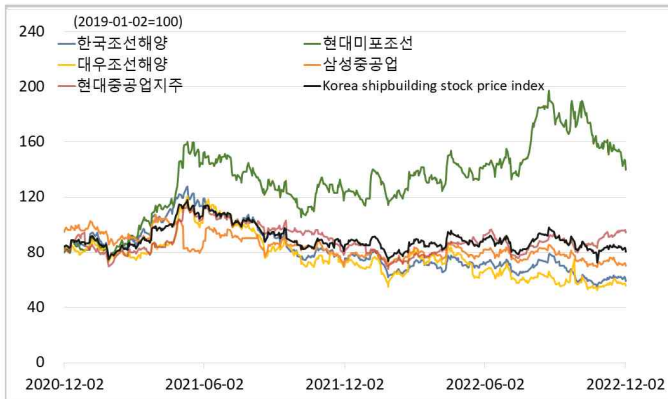
글로벌 해운기업 주가



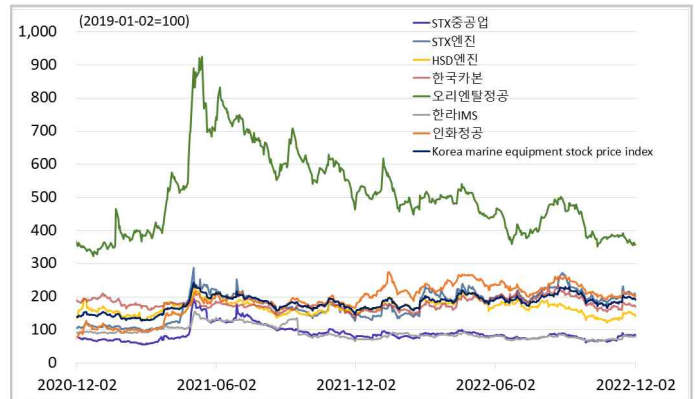
국내 해운기업 주가



국내 조선기업 주가



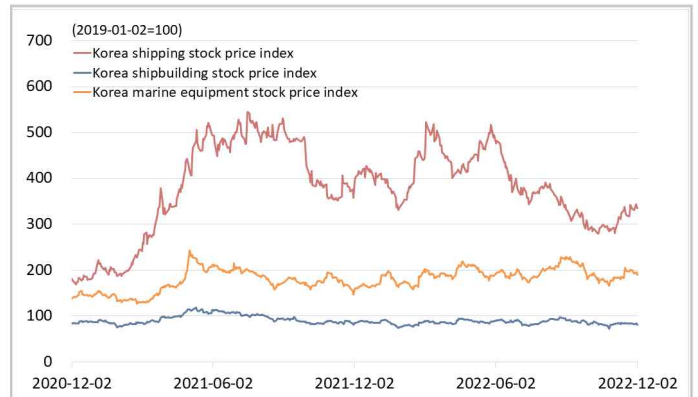
국내 조선기자재기업 주가



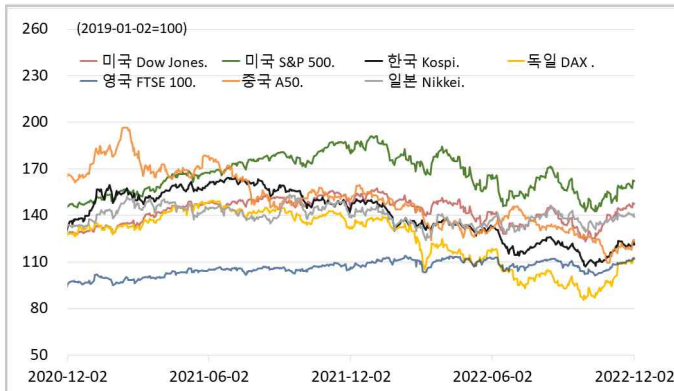
국내 선박투자회사 주가



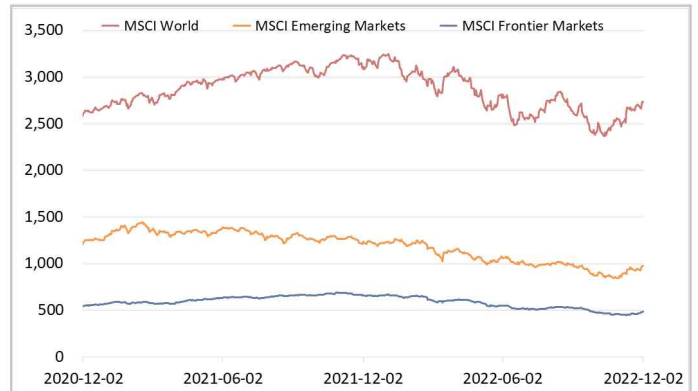
해운·조선·기자재 주가지수



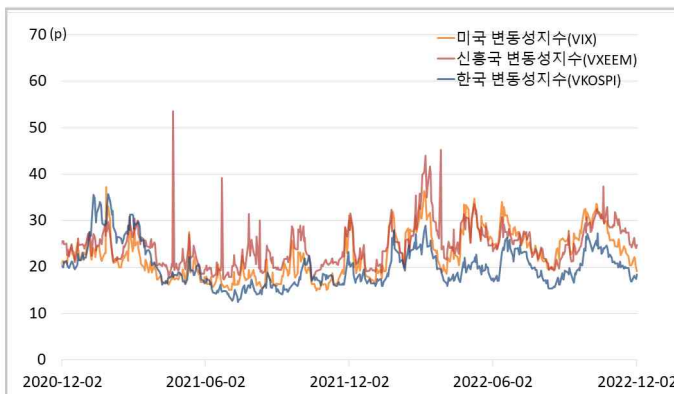
글로벌 주가지수



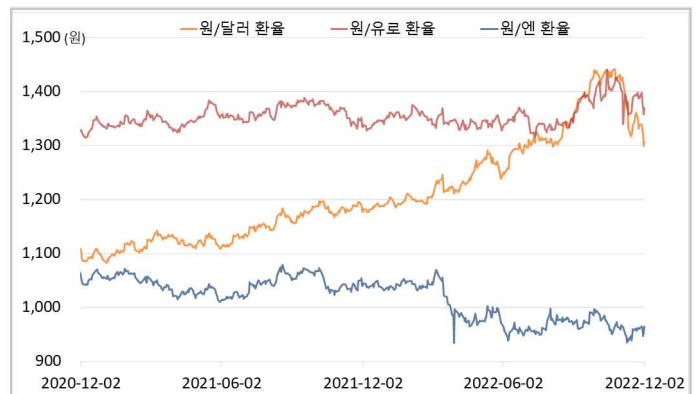
MSCI



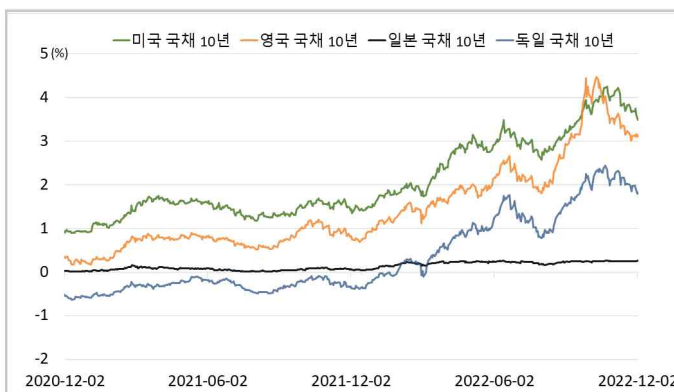
변동성지수



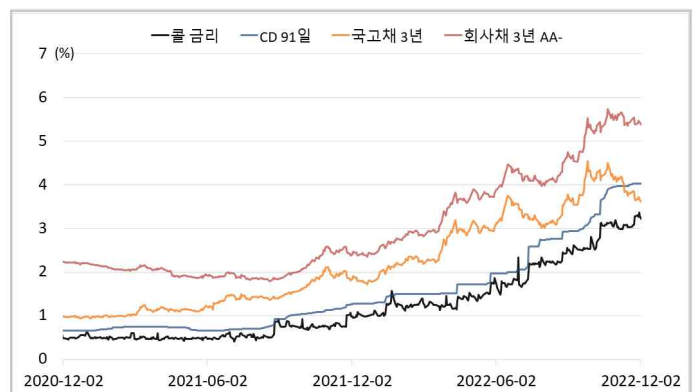
환율



글로벌 금리 및 채권수익률



국내 금리 및 채권수익률



원자재(Iron Ore & Energy)



원자재(기타)

