

SHIPPING FINANCE
DAILY MONITOR

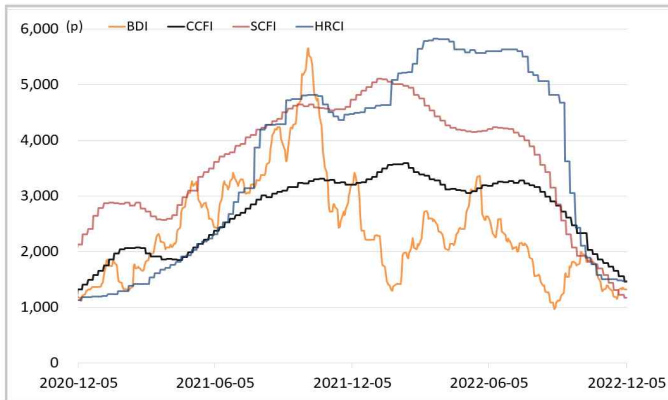
해운운임지수	'20년말	'21년말	11월말	12월2일	12월5일	전일비	전월말비	21년말비
BDI	1,366	2,217	1,355	1,324	1,323	▼0.08%	▼2.36%	▼40.32%
VLCC Average Earnings LongRun	20,386	2,255	85,350	54,290	54,290	-	▼36.39%	▲2307.54%
CCFI	1,577	3,344	1,563	1,465	1,465	-	▼6.31%	▼56.20%
SCFI	2,642	5,047	1,230	1,171	1,171	-	▼4.76%	▼76.79%
HRCI	1,197	4,575	1,501	1,472	1,472	-	-	▼67.83%
신조선가	'20년말	'21년말	11월말	12월2일	12월5일	전일비	전월말비	21년말비
176-180K DWT Capesize Bulkcarrier Newbuilding Prices(\$m)	46.50	60.50	61.50	61.00	61.00	-	▼0.81%	▲0.83%
315-320K DWT VLCC Newbuilding Prices(\$m)	85.00	112.00	120.00	120.00	120.00	-	-	▲7.14%
Containership 15,000/16,000 TEU G'less Newbuilding Prices(\$m)	106.00	155.00	154.00	154.00	154.00	-	-	▼0.65%
글로벌 해운기업 주가	'20년말	'21년말	11월말	12월2일	12월5일	전일비	전월말비	21년말비
A.P. Moller-Maersk A/S(Maersk-B.CO) (DKK)	13,271	23,450	15,350	15,025	15,155	▲0.87%	▼1.27%	▼35.37%
COSCO SHIPPING Holdings Co., Ltd. (CICOY) (USD)	6.17	9.54	5.36	5.21	5.37	▲3.07%	▲0.19%	▼43.71%
Nippon Yusen Kabushiki Kaisha (9101.T) (JPY)	801	2,920	3,037	3,041	3,005	▼1.18%	▼1.05%	▲2.91%
Kawasaki Kisen Kaisha, Ltd. (9107.T) (JPY)	704	2,307	2,598	2,548	2,483	▼2.55%	▼4.43%	▲7.64%
Orient Overseas (International) Limited (0316.HK) (HKD)	72.66	191.80	146.20	137.10	140.10	▲2.19%	▼4.17%	▼26.96%
Evergreen Marine Corporation (Taiwan) Ltd. (2603.TW) (TWD)	101.75	356.25	163.00	158.50	159.00	▲0.32%	▼2.45%	▼55.37%
Wan Hai Lines Ltd. (2615.TW) (TWD)	52.90	198.50	76.10	74.50	74.30	▼0.27%	▼2.37%	▼62.57%
국내 해운기업 주가	'20년말	'21년말	11월말	12월2일	12월5일	전일비	전월말비	21년말비
HMM(원)	13,950	26,900	22,300	21,400	21,800	▲1.87%	▼2.24%	▼18.96%
대한해운(원)	2,833	2,640	2,165	2,170	2,200	▲1.38%	▲1.62%	▼16.67%
팬오션(원)	5,020	5,410	5,390	5,450	5,670	▲4.04%	▲5.19%	▲4.81%
KSS해운(원)	10,350	11,850	9,590	9,670	9,650	▼0.21%	▲0.63%	▼18.57%
KCTC(원)	3,750	6,220	5,050	5,030	4,985	▼0.89%	▼1.29%	▼19.86%
Korea shipping stock price index(2019.1.2=100)	193	402	344	335	342	▲2.22%	▼0.57%	▼14.90%
국내 조선기업 주가	'20년말	'21년말	11월말	12월2일	12월5일	전일비	전월말비	21년말비
한국조선해양(원)	108,500	94,600	78,300	74,000	73,800	▼0.27%	▼5.75%	▼21.99%
현대미포조선(원)	48,000	70,000	86,500	82,300	82,100	▼0.24%	▼5.09%	▲17.29%
대우조선해양(원)	27,400	23,050	19,100	18,550	18,600	▲0.27%	▼2.62%	▼19.31%
삼성중공업(원)	7,040	5,670	5,210	5,100	5,120	▲0.39%	▼1.73%	▼9.70%
현대중공업지주(원)	56,700	53,700	64,500	63,600	64,200	▲0.94%	▼0.47%	▲19.55%
Korea shipbuilding stock price index(2019.1.2=100)	86	85	83	81	81	▲0.24%	▼3.14%	▼5.29%
국내 조선기자재기업 주가	'20년말	'21년말	11월말	12월2일	12월5일	전일비	전월말비	21년말비
STX중공업(원)	3,860	4,740	4,805	4,750	4,965	▲4.53%	▲3.33%	▲4.75%
STX엔진(원)	7,280	9,600	13,750	13,600	13,550	▼0.37%	▼1.45%	▲41.15%
HSD엔진(원)	8,400	8,340	7,510	7,240	7,290	▲0.69%	▼2.93%	▼12.59%
한국카본(원)	13,450	10,750	11,900	11,650	11,750	▲0.86%	▼1.26%	▲9.30%
오리엔탈정공(원)	2,460	3,675	2,600	2,560	2,570	▲0.39%	▼1.15%	▼30.07%
한라IMS(원)	6,390	5,070	5,550	5,540	5,550	▲0.18%	-	▲9.47%
인화정공(원)	7,000	13,800	12,900	12,850	12,900	▲0.39%	-	▼6.52%
Korea marine equipment stock price index(2019.1.2=100)	147	169	195	191	192	▲0.77%	▼1.28%	▲13.90%
국내 선박투자회사 주가	'20년말	'21년말	11월말	12월2일	12월5일	전일비	전월말비	21년말비
바다로19호(원)	2,365	2,965	3,030	3,020	3,000	▼0.66%	▼0.99%	▲1.18%

SHIPPING FINANCE DAILY MONITOR

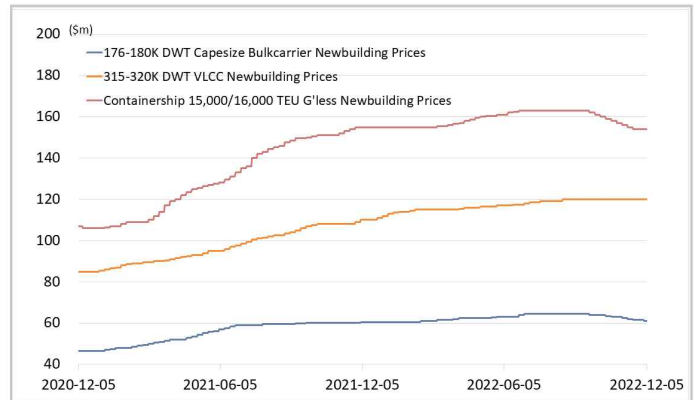
Vol.345 2022.12.06

글로벌 주가지수	'20년말	'21년말	11월말	12월2일	12월5일	전일비	전월말비	21년말비
미국 Dow Jones	30,606	36,338	34,590	34,430	33,947	▼1.40%	▼1.86%	▼6.58%
미국 S&P 500	3,756	4,766	4,080	4,072	3,999	▼1.79%	▼1.99%	▼16.10%
한국 Kospi	2,873	2,978	2,473	2,434	2,419	▼0.62%	▼2.15%	▼18.75%
독일 DAX	30.80	32.33	26.21	26.57	26.11	▼1.73%	▼0.38%	▼19.24%
영국 FTSE 100	6,461	7,385	7,573	7,556	7,568	▲0.15%	▼0.07%	▲2.48%
중국 A50	17,707	15,698	12,602	12,700	12,954	▲2.00%	▲2.80%	▼17.48%
일본 Nikkei	27,444	28,792	27,969	27,778	27,820	▲0.15%	▼0.53%	▼3.37%
MSCI 지수	'20년말	'21년말	11월말	12월2일	12월5일	전일비	전월말비	21년말비
MSCI World	2,690	3,232	2,721	2,733	2,696	▼1.34%	▼0.90%	▼16.57%
MSCI Emerging Markets	1,291	1,232	972	974	984	▲1.07%	▲1.23%	▼20.11%
MSCI Frontier Markets	572	666	480	490	496	▲1.18%	▲3.37%	▼25.45%
변동성지수	'20년말	'21년말	11월말	12월2일	12월5일	전일비	전월말비	21년말비
미국 변동성지수(VIX)	22.75	17.22	20.58	19.06	20.75	▲8.87%	▲0.83%	▲20.50%
신흥국 변동성지수(VXEEM)	24.74	19.32	24.34	24.76	25.48	▲2.91%	▲4.68%	▲31.88%
한국 변동성지수(VKOSPI)	22.09	16.50	17.78	18.49	17.98	▼2.76%	▲1.12%	▲8.97%
환율	'20년말	'21년말	11월말	12월2일	12월5일	전일비	전월말비	21년말비
원/달러 환율	1,088	1,191	1,319	1,306	1,302	▼0.31%	▼1.29%	▲9.37%
원/유로 환율	1,336	1,348	1,369	1,369	1,376	▲0.47%	▲0.49%	▲2.03%
원/엔 환율	1,056	1,034	947	966	959	▼0.69%	▲1.23%	▼7.27%
금리	'20년말	'21년말	11월말	12월2일	12월5일	전일비	전월말비	21년말비
콜 금리(%)	0.61	1.12	3.37	3.22	3.22	▲0.007%p	▼0.142%p	▲2.109%p
CD 91일(%)	0.66	1.29	4.03	4.03	4.03	-	-	▲2.740%p
국고채 3년(%)	0.98	1.80	3.69	3.62	3.61	▼0.007%p	▼0.080%p	▲1.810%p
회사채 3년 AA-(%)	2.21	2.42	5.45	5.39	5.37	▼0.016%p	▼0.075%p	▲2.955%p
미국 국채 10년(%)	0.92	1.51	3.61	3.49	3.59	▲0.094%p	▼0.025%p	▲2.074%p
독일 국채 10년(%)	-0.58	-0.18	1.89	1.86	1.88	▲0.029%p	▼0.060%p	▲2.063%p
영국 국채 10년(%)	0.20	0.97	3.16	3.15	3.10	▼0.046%p	▼0.062%p	▲2.129%p
일본 국채 10년(%)	0.02	0.07	0.25	0.26	0.25	▼0.006%p	▼0.002%p	▲0.179%p
원자재	'20년말	'21년말	11월말	12월2일	12월5일	전일비	전월말비	21년말비
원유(WTI, USD/bbl.)	48.52	75.21	80.55	79.98	76.93	▼3.81%	▼4.49%	▲2.29%
원유(Brent, USD/bbl.)	51.80	77.78	85.43	85.57	82.68	▼3.38%	▼3.22%	▲6.30%
금(USD/troz)	1,888	1,806	1,754	1,785	1,777	▼0.45%	▲1.33%	▼1.61%
구리(USD/ton)	7,742	9,692	8,198	8,342	8,440	▲1.17%	▲2.95%	▼12.92%
호주산 철광석(청다오 수입가, USD/DMT)	159.00	119.65	101.35	106.85	109.60	▲2.57%	▲8.14%	▼8.40%
인도네시아산 연료탄(광저우 수입가, 위안/톤)	670	680	890	890	890	-	-	▲30.88%
호주산 원료탄(중국 수입가, USD/톤)	114	369	489	489	489	-	-	▲32.52%
대두(cent/bushel)	1,315	1,329	1,470	1,439	1,438	▼0.05%	▼2.16%	▲8.20%
소맥(cent/bushel)	640.50	770.75	795.50	761.00	739.00	▼2.89%	▼7.10%	▼4.12%

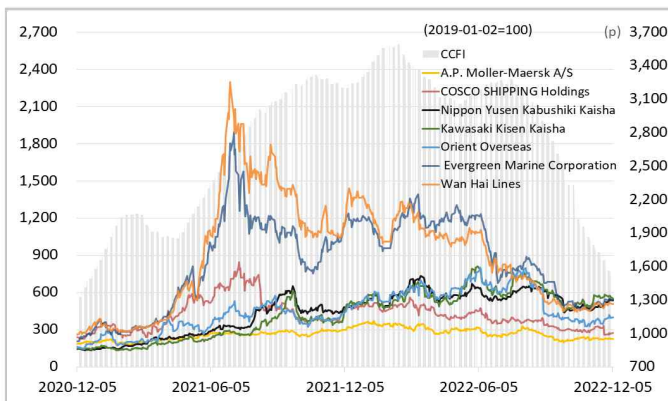
해운운임지수



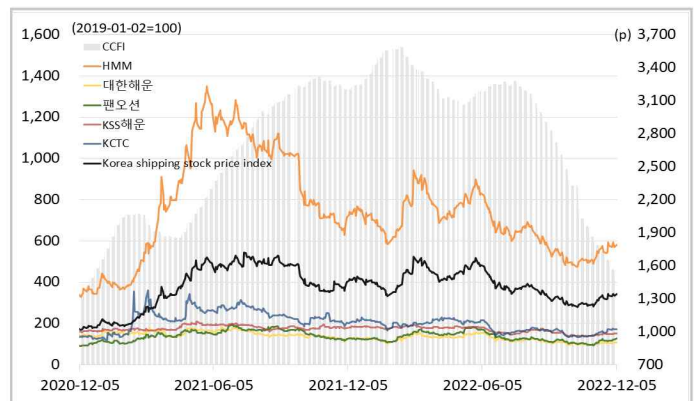
신조선가



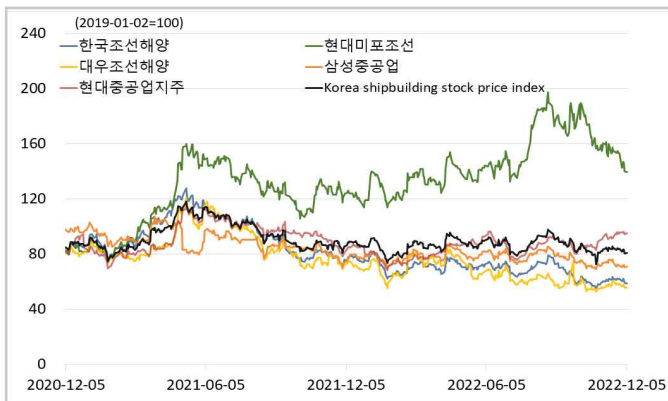
글로벌 해운기업 주가



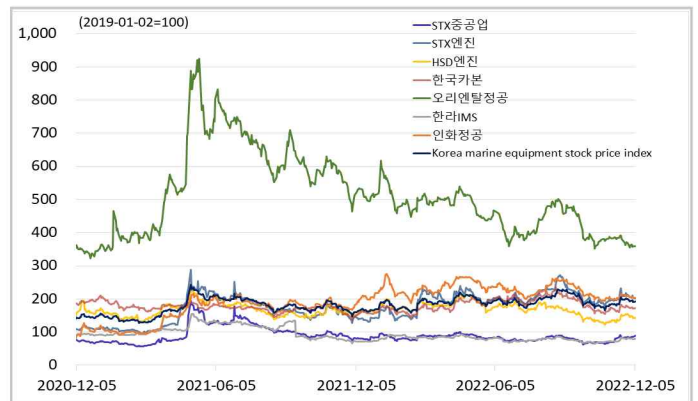
국내 해운기업 주가



국내 조선기업 주가



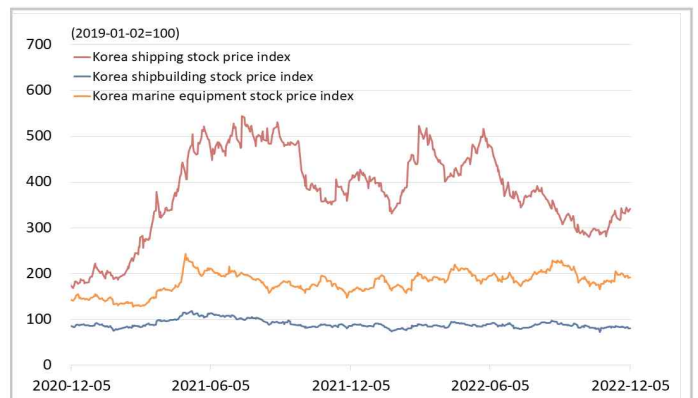
국내 조선기자재기업 주가



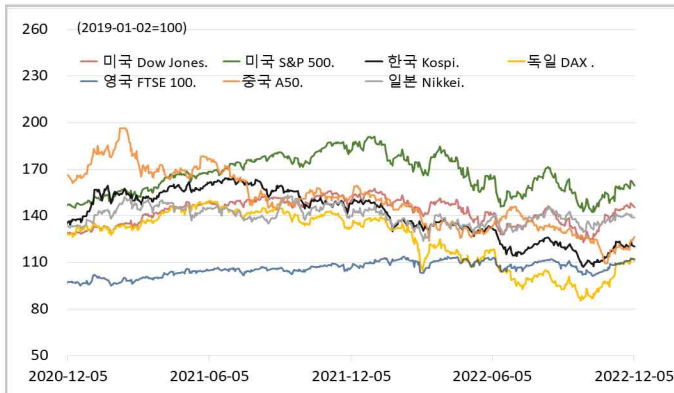
국내 선박투자회사 주가



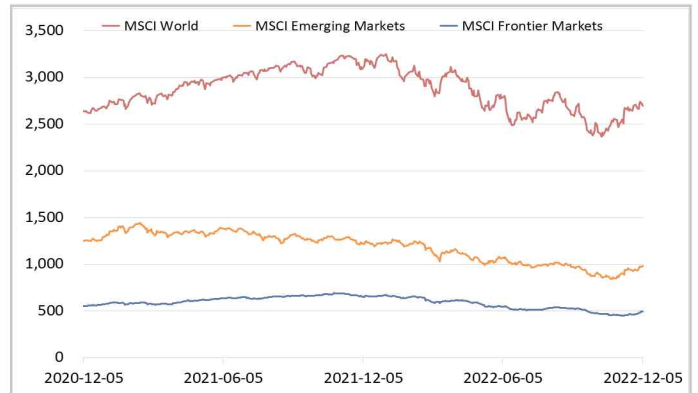
해운·조선·기자재 주가지수



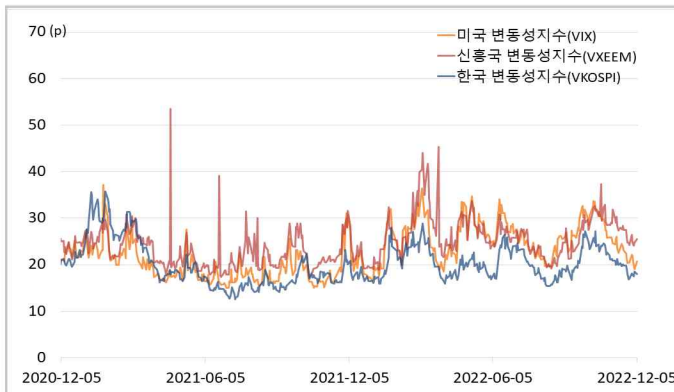
글로벌 주가지수



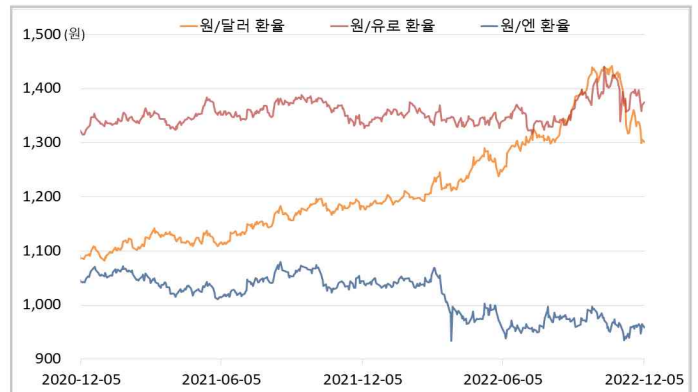
MSCI



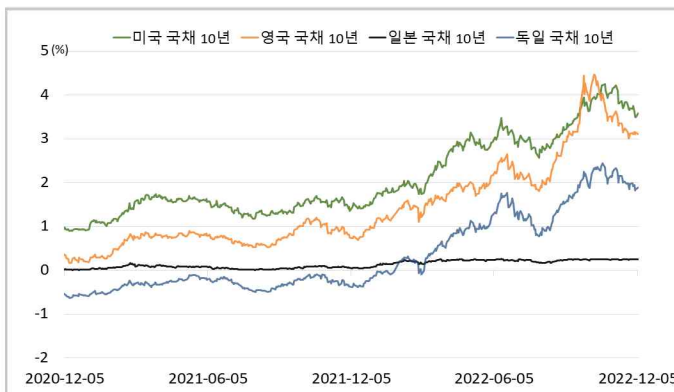
변동성지수



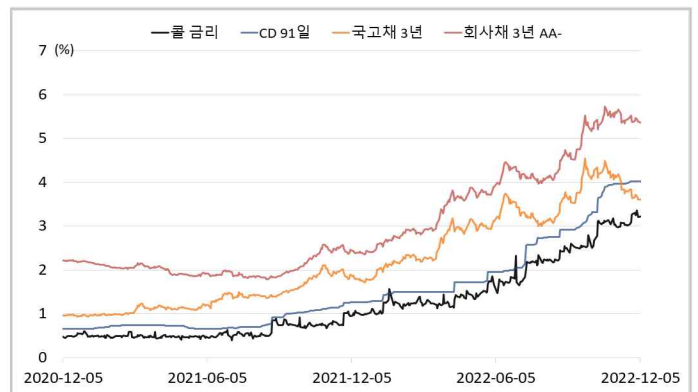
환율



글로벌 금리 및 채권수익률



국내 금리 및 채권수익률



원자재(Iron Ore & Energy)



원자재(기타)

