

SHIPPING FINANCE  
DAILY MONITOR

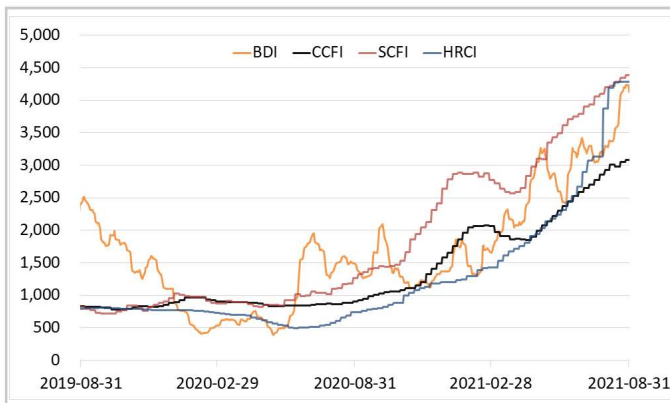
해운업지수	'19년말	'20년말	7월말	8월30일	8월31일	전일비	전월말비	20년말비
BDI	1,103	1,366	3,292	4,235	4,132	▼2.43%	▲25.52%	▲202.49%
VLCC Average Earnings LongRun	113,354	20,386	-1,091	406	406	-	▲137.21%	▼98.01%
CCFI	879	1,577	2,930	3,079	3,079	-	▲5.09%	▲95.22%
SCFI	959	2,642	4,196	4,386	4,386	-	▲4.51%	▲66.00%
HRCI	770	1,197	3,869	4,284	4,284	-	▲10.73%	▲257.89%
신조선가	'19년말	'20년말	7월말	8월30일	8월31일	전일비	전월말비	20년말비
176-180K DWT Capesize Bulkcarrier Newbuilding Prices(\$m)	50	47	60	60	60	-	-	▲27.96%
315-320K DWT VLCC Newbuilding Prices(\$m)	92	85	102	104	104	-	▲1.97%	▲21.76%
Containership 15,000/16,000 TEU Gless Newbuilding Prices(\$m)	114	106	143	148	148	-	▲3.15%	▲39.15%
글로벌 해운기업 주가	'19년말	'20년말	7월말	8월30일	8월31일	전일비	전월말비	20년말비
A.P. Moller-Maersk A/S(Maersk-B.CO) (DKK)	9,100	13,271	17,415	18,310	17,870	▼2.40%	▲2.61%	▲34.65%
COSCO SHIPPING Holdings Co., Ltd. (CICOY) (USD)	2	6	13	10	10	▼5.70%	▼25.37%	▲55.43%
Nippon Yusen Kabushiki Kaisha (9101.T) (JPY)	1,873	2,331	5,880	8,570	8,870	▲3.50%	▲50.85%	▲280.47%
Kawasaki Kisen Kaisha, Ltd. (9107.T) (JPY)	1,863	2,112	3,720	5,380	5,510	▲2.42%	▲48.12%	▲160.89%
Orient Overseas (International) Limited (0316.HK) (HKD)	33	73	142	196	200	▲2.40%	▲40.99%	▲175.54%
Evergreen Marine Corporation (Taiwan) Ltd. (2603.TW) (TWD)	12	41	132	140	136	▼2.86%	▲3.03%	▲234.15%
Wan Hai Lines Ltd. (2615.TW) (TWD)	18	53	224	249	248	▼0.40%	▲10.96%	▲368.81%
국내 해운기업 주가	'19년말	'20년말	7월말	8월30일	8월31일	전일비	전월말비	20년말비
HMM(원)	3,550	13,950	40,000	41,000	42,000	▲2.44%	▲5.00%	▲201.08%
대한해운(원)	2,143	2,833	3,095	2,915	2,945	▲1.03%	▼4.85%	▲3.95%
팬오션(원)	4,545	5,020	7,550	8,270	8,310	▲0.48%	▲10.07%	▲65.54%
KSS해운(원)	7,730	10,350	11,800	11,100	11,100	-	▼5.93%	▲7.25%
KCTC(원)	2,750	3,750	7,800	6,940	6,900	▼0.58%	▼11.54%	▲84.00%
Korea shipping stock price index(2019.1.2=100)	101	193	504	520	530	▲1.94%	▲5.18%	▲174.83%
국내 조선기업 주가	'19년말	'20년말	7월말	8월30일	8월31일	전일비	전월말비	20년말비
한국조선해양(원)	126,500	108,500	130,500	117,500	118,500	▲0.85%	▼9.20%	▲9.22%
현대미포조선(원)	46,050	48,000	83,900	77,700	76,300	▼1.80%	▼9.06%	▲58.96%
대우조선해양(원)	27,850	27,400	32,500	28,050	28,050	-	▼13.69%	▲2.37%
삼성중공업(원)	7,270	7,040	6,540	6,240	6,300	▲0.96%	▼3.67%	▼10.51%
현대중공업주(원)	67,600	56,700	68,500	65,800	65,300	▼0.76%	▼4.67%	▲15.17%
Korea shipbuilding stock price index(2019.1.2=100)	96	86	103	95	95	▲0.06%	▼7.94%	▲9.89%
국내 조선기자재기업 주가	'19년말	'20년말	7월말	8월30일	8월31일	전일비	전월말비	20년말비
STX중공업(원)	3,055	3,860	6,760	5,760	5,640	▼2.08%	▼16.57%	▲46.11%
STX엔진(원)	6,780	7,280	12,150	11,100	11,100	-	▼8.64%	▲52.47%
HSD엔진(원)	4,470	8,400	8,500	7,560	7,540	▼0.26%	▼11.29%	▼10.24%
한국카본(원)	7,830	13,450	11,600	10,800	10,650	▼1.39%	▼8.19%	▼20.82%
오리엔탈정공(원)	800	2,460	4,700	4,310	4,310	-	▼8.30%	▲75.20%
한라IMS(원)	7,580	6,390	8,150	8,230	8,250	▲0.24%	▲1.23%	▲29.11%
인화정공(원)	5,350	7,000	11,350	10,500	10,600	▲0.95%	▼6.61%	▲51.43%
Korea marine equipment stock price index(2019.1.2=100)	96	147	189	172	171	▼0.60%	▼9.26%	▲16.50%
국내 선박투자회사 주가	'19년말	'20년말	7월말	8월30일	8월31일	전일비	전월말비	20년말비
하이골드3호(원)	1,795	1,235	1,940	2,205	2,220	▲0.68%	▲14.43%	▲79.76%
하이골드12호(원)	2,810	1,980	2,565	2,660	2,660	-	▲3.70%	▲34.34%
바다로19호(원)	2,915	2,365	2,780	2,790	2,790	-	▲0.36%	▲17.97%

# SHIPPING FINANCE DAILY MONITOR

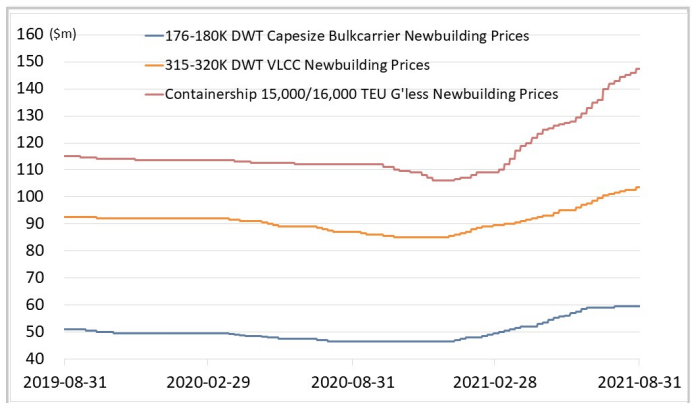
Vol.35 2021.09.01

글로벌 주가지수	'19년말	'20년말	7월말	8월30일	8월31일	전일비	전월말비	20년말비
미국 Dow Jones	28,538	30,606	34,935	35,400	35,361	▼0.11%	▲1.22%	▲15.53%
미국 S&P 500	3,231	3,756	4,395	4,529	4,523	▼0.13%	▲2.90%	▲20.41%
한국 KOSPI	2,198	2,873	3,202	3,144	3,199	▲1.75%	▼0.10%	▲11.34%
독일 DAX	28	31	33	34	34	▼0.06%	▲1.29%	▲9.98%
영국 FTSE 100	7,542	6,461	7,032	7,148	7,120	▼0.40%	▲1.24%	▲10.20%
중국 A50	14,384	17,707	15,039	14,832	14,759	▼0.49%	▼1.86%	▼16.65%
일본 Nikkei	23,657	27,444	27,284	27,789	28,090	▲1.08%	▲2.95%	▲2.35%
MSCI 지수	'19년말	'20년말	7월말	8월30일	8월31일	전일비	전월말비	20년말비
MSCI World	2,358	2,690	3,069	3,147	3,141	▼0.17%	▲2.35%	▲16.78%
MSCI Emerging Markets	1,115	1,291	1,278	1,285	1,309	▲1.81%	▲2.42%	▲1.35%
MSCI Frontier Markets	586	572	642	660	657	▼0.47%	▲2.29%	▲14.90%
변동성지수	'19년말	'20년말	7월말	8월30일	8월31일	전일비	전월말비	20년말비
미국 변동성지수(VIX)	13.78	22.75	18.24	16.19	16.48	▲1.79%	▼9.65%	▼27.56%
신용국 변동성지수(VXEM)	17.27	24.74	25.96	19.92	19.61	▼1.56%	▼24.46%	▼20.74%
한국 변동성지수(VKOSPI)	14.69	22.09	17.30	15.88	14.76	▼7.05%	▼14.68%	▼33.18%
환율	'19년말	'20년말	7월말	8월30일	8월31일	전일비	전월말비	20년말비
원/달러 환율	1,158	1,088	1,147	1,171	1,164	▼0.55%	▲1.48%	▲7.02%
원/유로 환율	1,297	1,338	1,365	1,381	1,374	▼0.55%	▲0.67%	▲2.65%
원/엔 환율	1,063	1,054	1,048	1,066	1,059	▼0.66%	▲0.99%	▲0.44%
금리	'19년말	'20년말	7월말	8월30일	8월31일	전일비	전월말비	20년말비
콜 금리(%)	1.39	0.61	0.58	0.86	0.90	▲0.040%p	▲0.320%p	▲0.290%p
CD 91일(%)	1.53	0.66	0.70	0.92	0.92	-	▲0.220%p	▲0.260%p
국고채 3년(%)	1.36	0.98	1.42	1.40	1.40	▼0.003%p	▼0.022%p	▲0.419%p
회사채 3년 AA-(%)	1.94	2.21	1.85	1.83	1.83	▼0.003%p	▼0.018%p	▼0.379%p
미국 국채 10년(%)	1.92	0.92	1.23	1.28	1.31	▲0.027%p	▲0.081%p	▲0.391%p
독일 국채 10년(%)	-0.19	-0.58	-0.46	-0.44	-0.38	▲0.059%p	▲0.078%p	▲0.195%p
영국 국채 10년(%)	0.83	0.20	0.57	0.58	0.62	▲0.045%p	▲0.056%p	▲0.426%p
일본 국채 10년(%)	-0.02	0.02	0.02	0.02	0.02	-	▲0.001%p	▼0.001%p
미국 Libor(3개월, %)	1.91	0.24	0.12	0.12	0.12	▼0.000%p	▲0.002%p	▼0.119%p
원자재	'19년말	'20년말	7월말	8월30일	8월31일	전일비	전월말비	20년말비
원유(WTI, USD/bbl.)	61	49	74	69	69	▼1.03%	▼7.37%	▲41.18%
원유(Brent, USD/bbl.)	66	52	76	73	73	▼0.57%	▼4.38%	▲40.91%
금(USD/troz)	1,515	1,888	1,826	1,799	1,815	▲0.91%	▼0.60%	▼3.85%
구리(USD/ton)	6,156	7,742	9,748	9,352	9,463	▲1.18%	▼2.92%	▲22.23%
호주산 철광석(청다오 수입가, USD/DMT)	92	159	180	157	152	▼3.26%	▼15.90%	▼4.69%
인도네시아산 연료탄(광저우 수입가, 위안/톤)	515	670	840	870	890	▲2.30%	▲5.95%	▲32.84%
호주산 원료탄(중국 수입가, USD/톤)	150	114	238	271	272	▲0.46%	▲14.29%	▲138.60%
대두(cent/bushel)	943	1,315	1,415	1,305	1,299	▼0.46%	▼8.20%	▼1.25%
소맥(cent/bushel)	559	641	704	709	707	▼0.28%	▲0.43%	▲10.34%

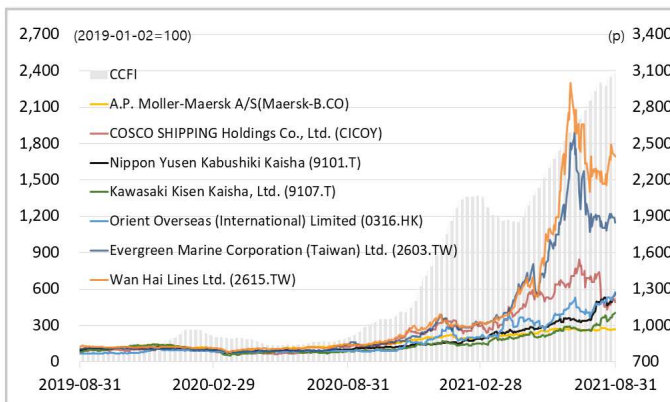
## 해운운임지수



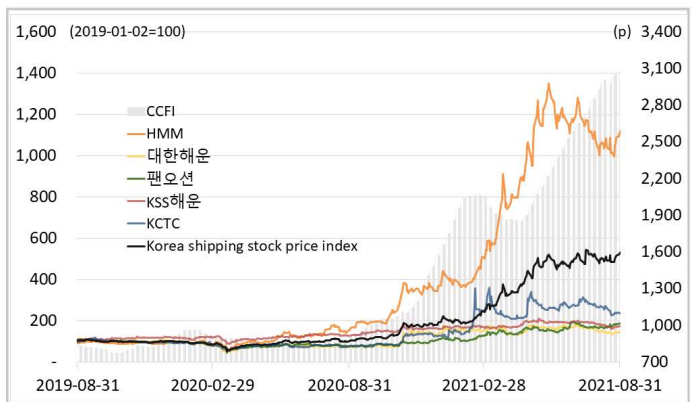
## 신조선가



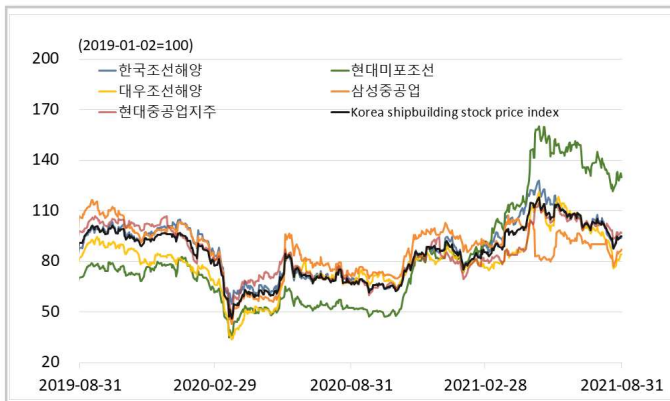
## 글로벌 해운기업 주가



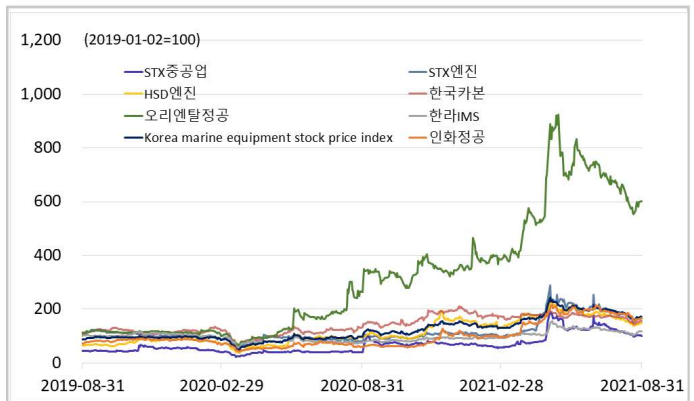
## 국내 해운기업 주가



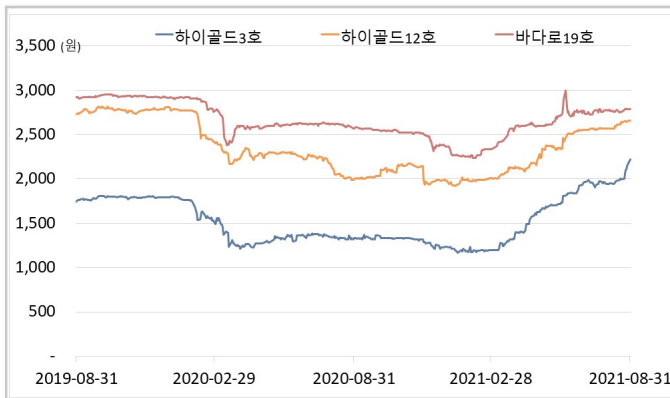
## 국내 조선기업 주가



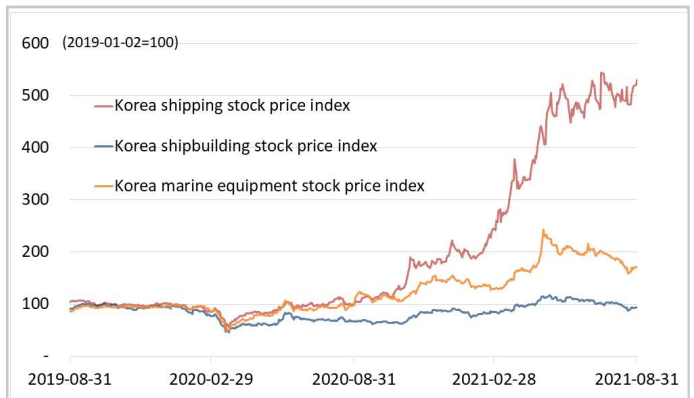
## 국내 조선기자재기업 주가



## 국내 선박투자회사 주가

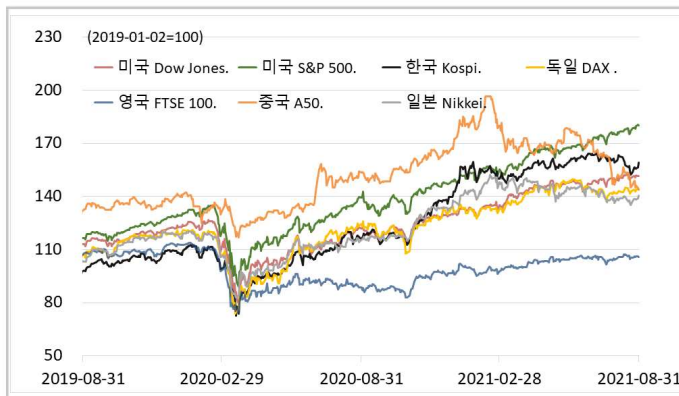


## 해운·조선·기자재 주가지수

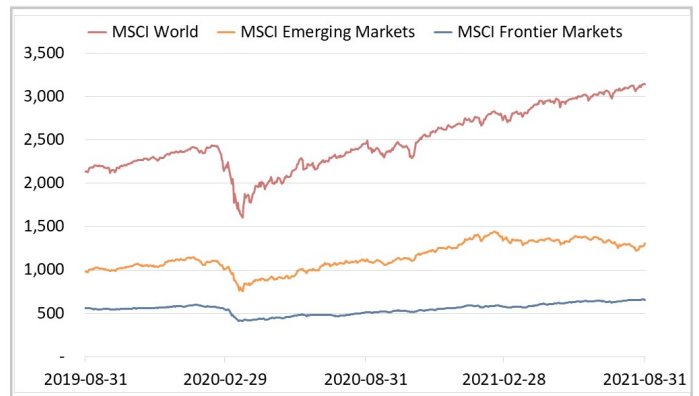




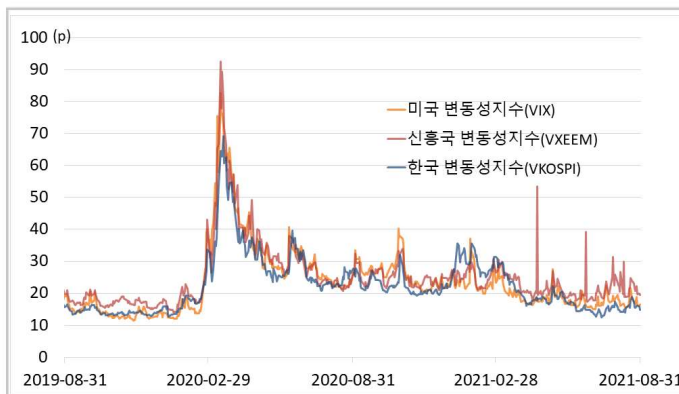
## 글로벌 주가지수



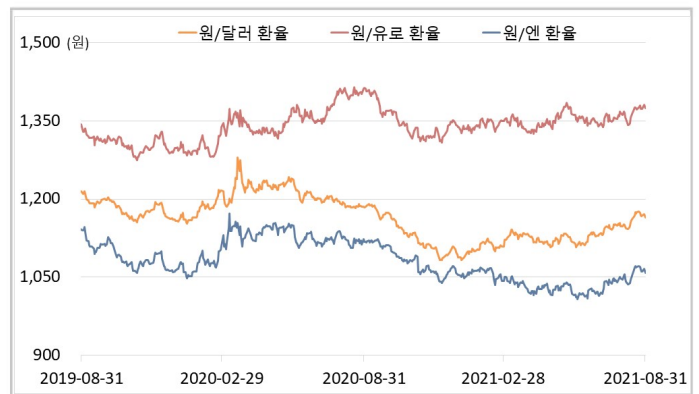
## MSCI



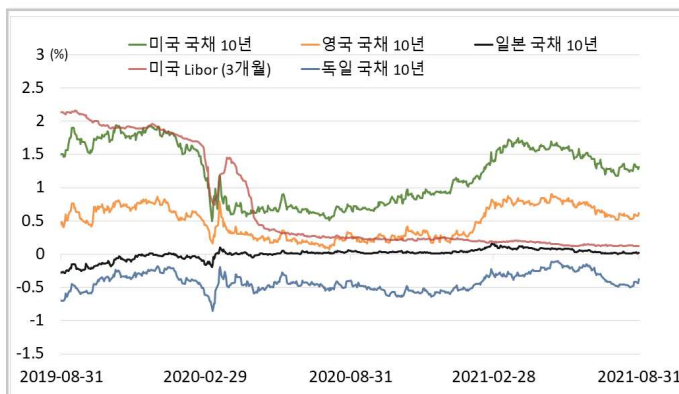
## 변동성지수



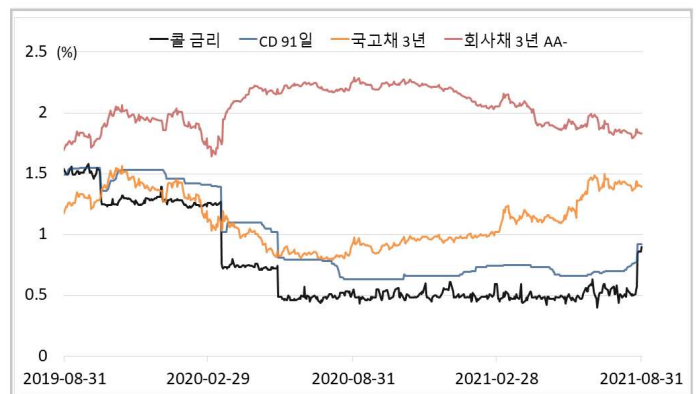
## 환율



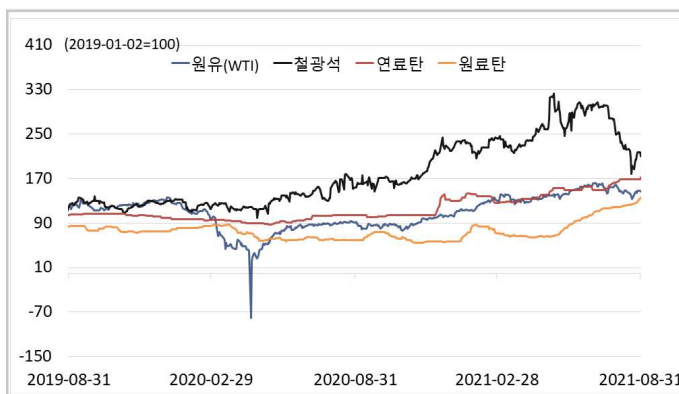
## 글로벌 금리 및 채권수익률



## 국내 금리 및 채권수익률



## 원자재(Iron Ore & Energy)



## 원자재(기타)

