

SHIPPING FINANCE
DAILY MONITOR

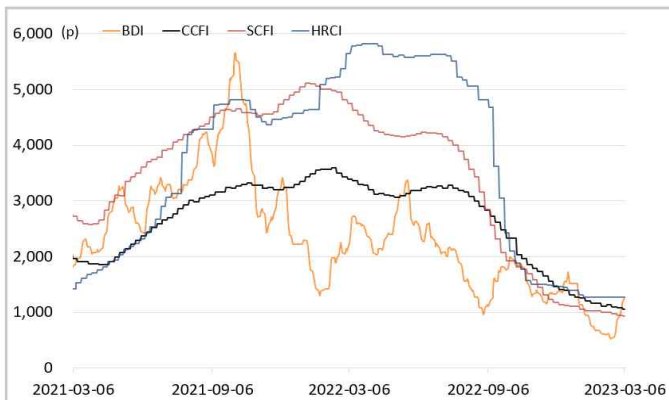
해운운임지수	'21년말	'22년말	2월말	3월3일	3월6일	전일비	전월말비	22년말비
BDI	2,217	1,515	990	1,211	1,258	▲3.88%	▲27.07%	▼16.96%
VLCC Average Earnings LongRun	2,255	44,765	58,661	67,220	67,220	-	▲14.59%	▲50.16%
CCFI	3,344	1,271	1,078	1,058	1,058	-	▼1.86%	▼16.80%
SCFI	5,047	1,108	947	931	931	-	▼1.65%	▼15.93%
HRCI	4,575	1,397	1,266	1,266	1,266	-	-	▼9.38%
신조선가	'21년말	'22년말	2월말	3월3일	3월6일	전일비	전월말비	22년말비
176-180K DWT Capesize Bulkcarrier Newbuilding Prices(\$m)	60.50	60.50	61.00	61.25	61.25	-	▲0.41%	▲1.24%
315-320K DWT VLCC Newbuilding Prices(\$m)	112.00	120.00	120.00	120.00	120.00	-	-	-
Containership 15,000/16,000 TEU G'less Newbuilding Prices(\$m)	155.00	153.00	153.00	153.00	153.00	-	-	-
글로벌 해운기업 주가	'21년말	'22년말	2월말	3월3일	3월6일	전일비	전월말비	22년말비
A.P. Moller-Maersk A/S(Maersk-B.CO) (DKK)	23,450	15,620	16,410	16,965	16,950	▼0.09%	▲3.29%	▲8.51%
COSCO SHIPPING Holdings Co., Ltd. (CICOY) (USD)	9.54	5.08	5.23	5.62	5.65	▲0.53%	▲8.03%	▲11.22%
Nippon Yusen Kabushiki Kaisha (9101.T) (JPY)	2,920	3,110	3,532	3,506	3,580	▲2.11%	▲1.36%	▲15.11%
Kawasaki Kisen Kaisha, Ltd. (9107.T) (JPY)	2,307	2,787	3,405	3,280	3,320	▲1.22%	▼2.50%	▲19.12%
Orient Overseas (International) Limited (0316.HK) (HKD)	191.80	141.00	126.00	137.20	137.20	-	▲8.89%	▼2.70%
Evergreen Marine Corporation (Taiwan) Ltd. (2603.TW) (TWD)	356.25	163.00	157.00	163.00	164.50	▲0.92%	▲4.78%	▲0.92%
Wan Hai Lines Ltd. (2615.TW) (TWD)	198.50	80.10	79.60	81.10	80.60	▼0.62%	▲1.26%	▲0.62%
국내 해운기업 주가	'21년말	'22년말	2월말	3월3일	3월6일	전일비	전월말비	22년말비
HMM(원)	26,900	19,550	22,550	22,450	22,050	▼1.78%	▼2.22%	▲12.79%
대한해운(원)	2,640	2,175	2,340	2,450	2,410	▼1.63%	▲2.99%	▲10.80%
팬오션(원)	5,410	5,730	6,330	6,580	6,370	▼3.19%	▲0.63%	▲11.17%
KSS해운(원)	11,850	9,250	8,830	9,190	9,000	▼2.07%	▲1.93%	▼2.70%
KCTC(원)	6,220	4,550	4,545	4,500	4,525	▲0.56%	▼0.44%	▼0.55%
Korea shipping stock price index(2019.1.2=100)	402	317	359	362	355	▼2.08%	▼1.27%	▲11.95%
국내 조선기업 주가	'21년말	'22년말	2월말	3월3일	3월6일	전일비	전월말비	22년말비
한국조선해양(원)	94,600	70,700	81,300	80,700	80,500	▼0.25%	▼0.98%	▲13.86%
현대미포조선(원)	70,000	84,500	70,200	71,000	70,800	▼0.28%	▲0.85%	▼16.21%
대우조선해양(원)	23,050	18,950	25,750	24,600	24,000	▼2.44%	▼6.80%	▲26.65%
삼성중공업(원)	5,670	5,110	5,500	5,400	5,380	▼0.37%	▼2.18%	▲5.28%
HD현대(원)	53,700	57,100	59,400	58,500	58,800	▲0.51%	▼1.01%	▲2.98%
Korea shipbuilding stock price index(2019.1.2=100)	85	78	84	83	82	▼0.39%	▼1.79%	▲5.46%
국내 조선기자재기업 주가	'21년말	'22년말	2월말	3월3일	3월6일	전일비	전월말비	22년말비
STX중공업(원)	4,740	7,080	6,680	6,380	6,130	▼3.92%	▼8.23%	▼13.42%
STX엔진(원)	9,600	13,450	13,560	13,470	13,360	▼0.82%	▼1.47%	▼0.67%
HSD엔진(원)	8,340	7,420	7,810	7,610	7,700	▲1.18%	▼1.41%	▲3.77%
한국카본(원)	10,750	11,050	11,230	11,260	11,430	▲1.51%	▲1.78%	▲3.44%
오리엔탈정공(원)	3,675	2,295	2,615	2,570	2,575	▲0.19%	▼1.53%	▲12.20%
한라IMS(원)	5,070	5,790	5,560	5,560	5,610	▲0.90%	▲0.90%	▼3.11%
인화정공(원)	13,800	12,600	11,020	10,730	10,830	▲0.93%	▼1.72%	▼14.05%
Korea marine equipment stock price index(2019.1.2=100)	169	195	197	194	195	▲0.34%	▼1.18%	▲0.10%
국내 선박투자회사 주가	'21년말	'22년말	2월말	3월3일	3월6일	전일비	전월말비	22년말비
바다로19호(원)	2,965	2,975	2,990	3,005	3,000	▼0.17%	▲0.33%	▲0.84%

SHIPPING FINANCE DAILY MONITOR

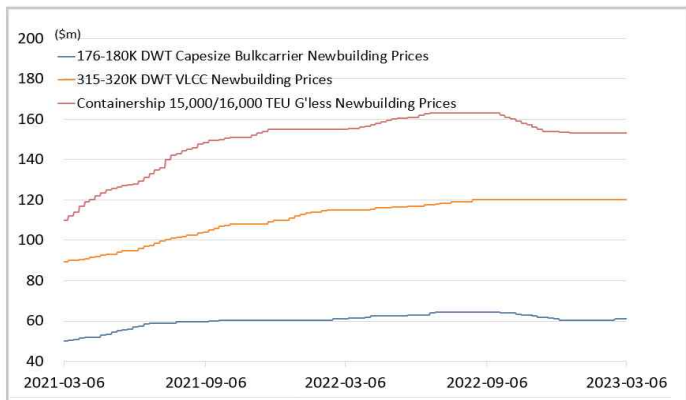
Vol.407 2023.03.07

글로벌 주가지수	'21년말	'22년말	2월말	3월3일	3월6일	전일비	전월말비	22년말비
미국 Dow Jones	36,338	33,147	32,657	33,391	33,431	▲0.12%	▲2.37%	▲0.86%
미국 S&P 500	4,766	3,840	3,970	4,046	4,048	▲0.07%	▲1.97%	▲5.44%
한국 KOSPI	2,978	2,236	2,413	2,432	2,463	▲1.26%	▲2.06%	▲10.12%
독일 DAX	32.33	25.60	28	29	29	▲0.21%	▲2.53%	▲12.42%
영국 FTSE 100	7,385	7,452	7,876	7,947	7,930	▼0.22%	▲0.68%	▲6.42%
중국 A50	15,698	13,004	13,408	13,571	13,462	▼0.80%	▲0.41%	▲3.52%
일본 Nikkei	28,792	26,095	27,446	27,927	28,238	▲1.11%	▲2.89%	▲8.21%
MSCI 지수	'21년말	'22년말	2월말	3월3일	3월6일	전일비	전월말비	22년말비
MSCI World	3,232	2,603	2,715	2,758	2,765	▲0.24%	▲1.84%	▲6.22%
MSCI Emerging Markets	1,232	956	964	988	994	▲0.58%	▲3.08%	▲3.91%
MSCI Frontier Markets	666	472	481	480	482	▲0.30%	▲0.07%	▲1.96%
변동성지수	'21년말	'22년말	2월말	3월3일	3월6일	전일비	전월말비	22년말비
미국 변동성지수(VIX)	17.22	21.67	20.70	18.49	18.61	▲0.65%	▼10.10%	▼14.12%
신용국 변동성지수(VXEM)	19.32	24.21	20.18	19.45	19.76	▲1.59%	▼2.08%	▼18.38%
한국 변동성지수(VKOSPI)	16.50	18.40	18.53	17.69	17.18	▼2.88%	▼7.29%	▼6.63%
환율	'21년말	'22년말	2월말	3월3일	3월6일	전일비	전월말비	22년말비
원/달러 환율	1,190.50	1,258.00	1,322.00	1,304.50	1,301.00	▼0.27%	▼1.59%	▲3.42%
원/유로 환율	1,348.24	1,341.59	1,405.42	1,384.60	1,386.74	▲0.15%	▼1.33%	▲3.37%
원/엔 환율	1,034.00	953.64	966.76	957.75	957.99	▲0.03%	▼0.91%	▲0.46%
금리	'21년말	'22년말	2월말	3월3일	3월6일	전일비	전월말비	22년말비
콜 금리(%)	1.12	3.38	3.46	3.37	3.34	▼0.029%p	▼0.123%p	▼0.043%p
CD 91일(%)	1.29	3.98	3.59	3.61	3.61	-	▲0.020%p	▼0.370%p
국고채 3년(%)	1.80	3.72	3.80	3.79	3.77	▼0.017%p	▼0.023%p	▲0.052%p
회사채 3년 AA-(%)	2.42	5.23	4.48	4.47	4.46	▼0.013%p	▼0.026%p	▼0.773%p
미국 국채 10년(%)	1.51	3.88	3.94	3.96	3.97	▲0.009%p	▲0.029%p	▲0.088%p
독일 국채 10년(%)	-0.18	2.56	2.64	2.68	2.74	▲0.057%p	▲0.093%p	▲0.173%p
영국 국채 10년(%)	0.97	3.67	3.82	3.83	3.90	▲0.070%p	▲0.075%p	▲0.230%p
일본 국채 10년(%)	0.07	0.42	0.50	0.50	0.50	▲0.002%p	▲0.006%p	▲0.084%p
원자재	'21년말	'22년말	2월말	3월3일	3월6일	전일비	전월말비	22년말비
원유(WTI, USD/bbl.)	75.21	80.26	77.05	79.68	80.46	▲0.98%	▲4.43%	▲0.25%
원유(Brent, USD/bbl.)	77.78	85.91	83.89	85.83	86.18	▲0.41%	▲2.73%	▲0.31%
금(USD/troz)	1,806	1,814	1,825	1,841	1,849	▲0.43%	▲1.34%	▲1.95%
구리(USD/ton)	9,692	8,387	8,844	8,945	8,819	▼1.41%	▼0.28%	▲5.15%
호주산 철광석(청다오 수입가, USD/DMT)	119.65	117.30	126.65	126.35	125.45	▼0.71%	▼0.95%	▲6.95%
대두(cent/bushel)	1,329	1,524	1,479	1,519	1,529	▲0.67%	▲3.38%	▲0.33%
소맥(cent/bushel)	770.75	792.00	705.50	708.75	695.25	▼1.90%	▼1.45%	▼12.22%

해운운임지수



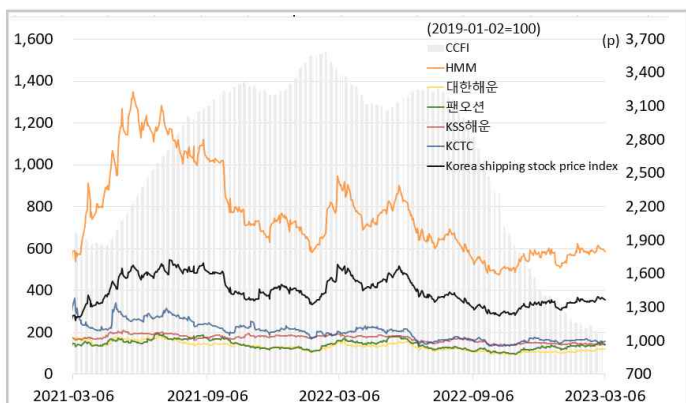
신조선가



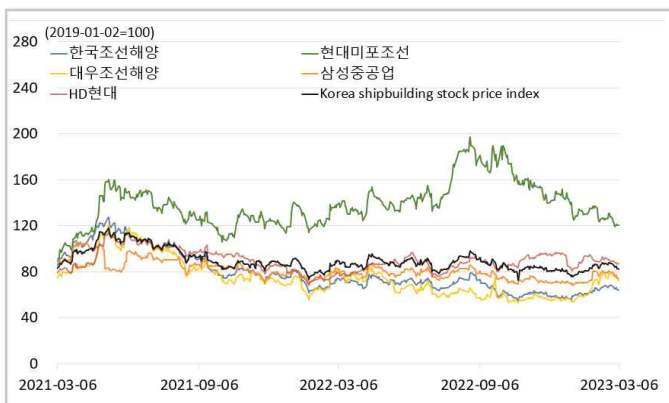
글로벌 해운기업 주가



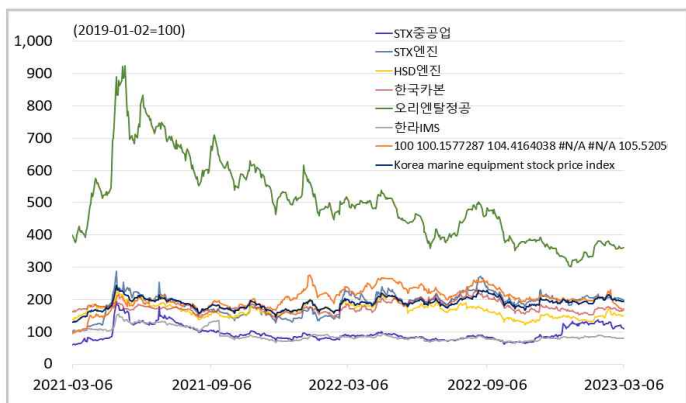
국내 해운기업 주가



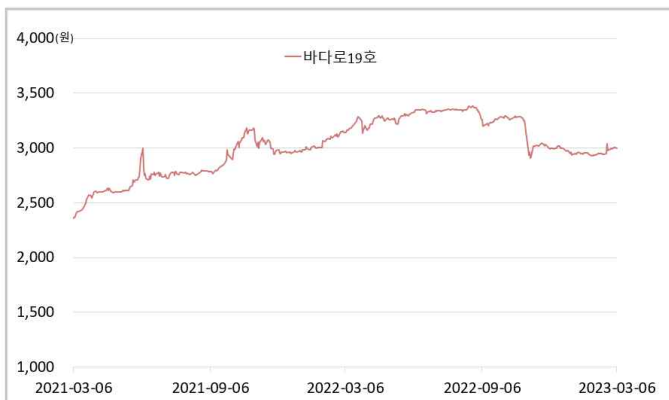
국내 조선기업 주가



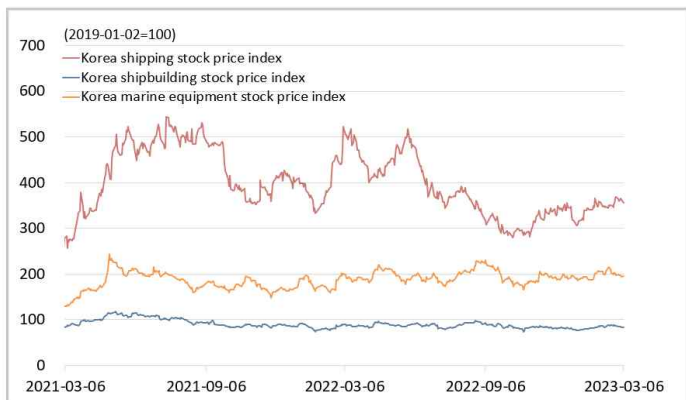
국내 조선기자재기업 주가



국내 선박투자회사 주가



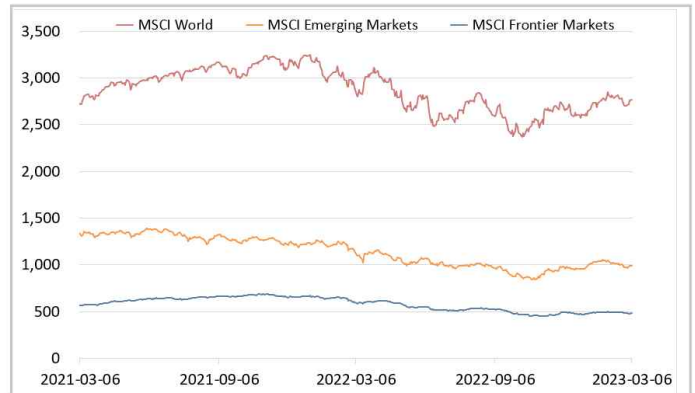
해운·조선·기자재 주가지수



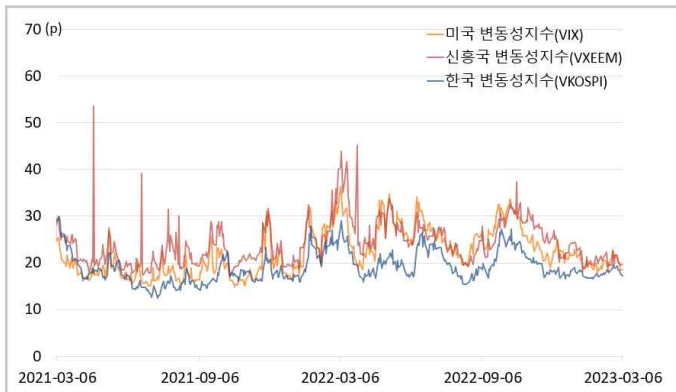
글로벌 주가지수



MSCI



변동성지수



환율



글로벌 금리 및 채권수익률



국내 금리 및 채권수익률



원자재(Iron Ore & Energy)



원자재(기타)

