

SHIPPING FINANCE
DAILY MONITOR

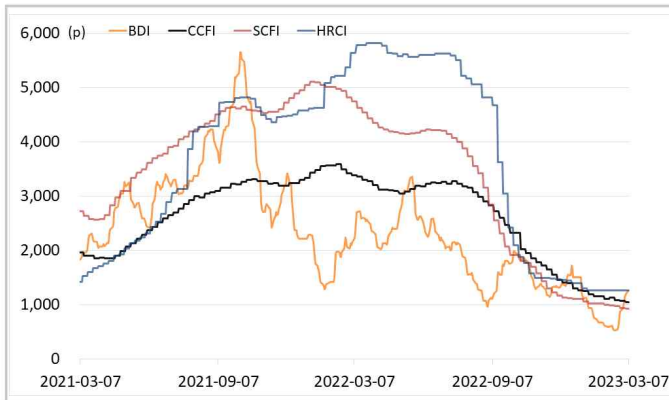
해운운임지수	'21년말	'22년말	2월말	3월6일	3월7일	전일비	전월말비	22년말비
BDI	2,217	1,515	990	1,258	1,298	▲3.18%	▲31.11%	▼14.32%
VLCC Average Earnings LongRun	2,255	44,765	58,661	67,220	67,220	-	▲14.59%	▲50.16%
CCFI	3,344	1,271	1,078	1,058	1,058	-	▼1.86%	▼16.80%
SCFI	5,047	1,108	947	931	931	-	▼1.65%	▼15.93%
HRCI	4,575	1,397	1,266	1,266	1,266	-	-	▼9.38%
신조선가	'21년말	'22년말	2월말	3월6일	3월7일	전일비	전월말비	22년말비
176-180K DWT Capesize Bulkcarrier Newbuilding Prices(\$m)	60.50	60.50	61.00	61.25	62.25	▲1.63%	▲2.05%	▲2.89%
315-320K DWT VLCC Newbuilding Prices(\$m)	112.00	120.00	120.00	120.00	120.00	-	-	-
Containership 15,000/16,000 TEU G'less Newbuilding Prices(\$m)	155.00	153.00	153.00	153.00	153.00	-	-	-
글로벌 해운기업 주가	'21년말	'22년말	2월말	3월6일	3월7일	전일비	전월말비	22년말비
A.P. Moller-Maersk A/S(Maersk-B.CO) (DKK)	23,450	15,620	16,410	16,950	16,430	▼3.07%	▲0.12%	▲5.19%
COSCO SHIPPING Holdings Co., Ltd. (CICOY) (USD)	9.54	5.08	5.23	5.65	5.62	▼0.53%	▲7.46%	▲10.63%
Nippon Yusen Kabushiki Kaisha (9101.T) (JPY)	2,920	3,110	3,532	3,580	3,560	▼0.56%	▲0.79%	▲14.47%
Kawasaki Kisen Kaisha, Ltd. (9107.T) (JPY)	2,307	2,787	3,405	3,320	3,300	▼0.60%	▼3.08%	▲18.41%
Orient Overseas (International) Limited (0316.HK) (HKD)	191.80	141.00	126.00	137.20	136.60	▼0.44%	▲8.41%	▼3.12%
Evergreen Marine Corporation (Taiwan) Ltd. (2603.TW) (TWD)	356.25	163.00	157.00	164.50	166.00	▲0.91%	▲5.73%	▲1.84%
Wan Hai Lines Ltd. (2615.TW) (TWD)	198.50	80.10	79.60	80.60	80.70	▲0.12%	▲1.38%	▲0.75%
국내 해운기업 주가	'21년말	'22년말	2월말	3월6일	3월7일	전일비	전월말비	22년말비
HMM(원)	26,900	19,550	22,550	22,050	21,500	▼2.49%	▼4.66%	▲9.97%
대한해운(원)	2,640	2,175	2,340	2,410	2,350	▼2.49%	▲0.43%	▲8.05%
팬오션(원)	5,410	5,730	6,330	6,370	6,250	▼1.88%	▼1.26%	▲9.08%
KSS해운(원)	11,850	9,250	8,830	9,000	9,000	-	▲1.93%	▼2.70%
KCTC(원)	6,220	4,550	4,545	4,525	4,540	▲0.33%	▼0.11%	▼0.22%
Korea shipping stock price index(2019.1.2=100)	402	317	359	355	347	▼2.30%	▼3.54%	▲9.38%
국내 조선기업 주가	'21년말	'22년말	2월말	3월6일	3월7일	전일비	전월말비	22년말비
한국조선해양(원)	94,600	70,700	81,300	80,500	79,700	▼0.99%	▼1.97%	▲12.73%
현대미포조선(원)	70,000	84,500	70,200	70,800	70,200	▼0.85%	-	▼16.92%
대우조선해양(원)	23,050	18,950	25,750	24,000	23,450	▼2.29%	▼8.93%	▲23.75%
삼성중공업(원)	5,670	5,110	5,500	5,380	5,290	▼1.67%	▼3.82%	▲3.52%
HD현대(원)	53,700	57,100	59,400	58,800	58,700	▼0.17%	▼1.18%	▲2.80%
Korea shipbuilding stock price index(2019.1.2=100)	85	78	84	82	81	▼1.11%	▼2.88%	▲4.29%
국내 조선기자재기업 주가	'21년말	'22년말	2월말	3월6일	3월7일	전일비	전월말비	22년말비
STX중공업(원)	4,740	7,080	6,680	6,130	6,060	▼1.14%	▼9.28%	▼14.41%
STX엔진(원)	9,600	13,450	13,560	13,360	13,720	▲2.69%	▲1.18%	▲2.01%
HSD엔진(원)	8,340	7,420	7,810	7,700	7,550	▼1.95%	▼3.33%	▲1.75%
한국카본(원)	10,750	11,050	11,230	11,430	11,270	▼1.40%	▲0.36%	▲1.99%
오리엔탈정공(원)	3,675	2,295	2,615	2,575	2,620	▲1.75%	▲0.19%	▲14.16%
한라IMS(원)	5,070	5,790	5,560	5,610	5,620	▲0.18%	▲1.08%	▼2.94%
인화정공(원)	13,800	12,600	11,020	10,830	10,900	▲0.65%	▼1.09%	▼13.49%
Korea marine equipment stock price index(2019.1.2=100)	169	195	197	195	194	▼0.52%	▼1.69%	▼0.42%
국내 선박투자회사 주가	'21년말	'22년말	2월말	3월6일	3월7일	전일비	전월말비	22년말비
바다로19호(원)	2,965	2,975	2,990	3,000	3,005	▲0.17%	▲0.50%	▲1.01%

SHIPPING FINANCE DAILY MONITOR

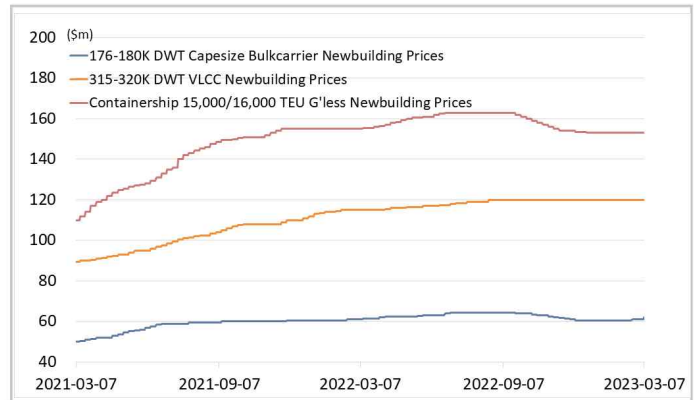
Vol.408 2023.03.08

글로벌 주가지수	'21년말	'22년말	2월말	3월6일	3월7일	전일비	전월말비	22년말비
미국 Dow Jones	36,338	33,147	32,657	33,431	32,856	▼1.72%	▲0.61%	▼0.88%
미국 S&P 500	4,766	3,840	3,970	4,048	3,986	▼1.53%	▲0.41%	▲3.83%
한국 KOSPI	2,978	2,236	2,413	2,463	2,463	▲0.03%	▲2.09%	▲10.15%
독일 DAX	32.33	25.60	28.07	28.78	28.28	▼1.74%	▲0.75%	▲10.47%
영국 FTSE 100	7,385	7,452	7,876	7,930	7,919	▼0.13%	▲0.55%	▲6.28%
중국 A50	15,698	13,004	13,408	13,462	13,305	▼1.17%	▼0.77%	▲2.31%
일본 Nikkei	28,792	26,095	27,446	28,238	28,309	▲0.25%	▲3.15%	▲8.49%
MSCI 지수	'21년말	'22년말	2월말	3월6일	3월7일	전일비	전월말비	22년말비
MSCI World	3,232	2,603	2,715	2,765	2,725	▼1.44%	▲0.38%	▲4.69%
MSCI Emerging Markets	1,232	956	964	994	988	▼0.54%	▲2.53%	▲3.35%
MSCI Frontier Markets	666	472	481	482	480	▼0.36%	▼0.29%	▲1.59%
변동성지수	'21년말	'22년말	2월말	3월6일	3월7일	전일비	전월말비	22년말비
미국 변동성지수(VIX)	17.22	21.67	20.70	18.61	19.59	▲5.27%	▼5.36%	▼9.60%
신용국 변동성지수(VXEM)	19.32	24.21	20.18	19.76	20.11	▲1.77%	▼0.35%	▼16.94%
한국 변동성지수(VKOSPI)	16.50	18.40	18.53	17.18	16.95	▼1.34%	▼8.53%	▼7.88%
환율	'21년말	'22년말	2월말	3월6일	3월7일	전일비	전월말비	22년말비
원/달러 환율	1,190.50	1,258.00	1,322.00	1,301.00	1,306.00	▲0.38%	▼1.21%	▲3.82%
원/유로 환율	1,348.24	1,341.59	1,405.42	1,386.74	1,390.24	▲0.25%	▼1.08%	▲3.63%
원/엔 환율	1,034.00	953.64	966.76	957.99	958.50	▲0.05%	▼0.85%	▲0.51%
금리	'21년말	'22년말	2월말	3월6일	3월7일	전일비	전월말비	22년말비
콜 금리(%)	1.12	3.38	3.46	3.34	3.43	▲0.093%p	▼0.030%p	▲0.050%p
CD 91일(%)	1.29	3.98	3.59	3.61	3.61	-	▲0.020%p	▼0.370%p
국고채 3년(%)	1.80	3.72	3.80	3.77	3.73	▼0.044%p	▼0.067%p	▲0.008%p
회사채 3년 AA-(%)	2.42	5.23	4.48	4.46	4.41	▼0.048%p	▼0.074%p	▼0.821%p
미국 국채 10년(%)	1.51	3.88	3.94	3.97	3.98	▲0.016%p	▲0.045%p	▲0.104%p
독일 국채 10년(%)	-0.18	2.56	2.64	2.74	2.69	▼0.051%p	▲0.042%p	▲0.122%p
영국 국채 10년(%)	0.97	3.67	3.82	3.90	3.85	▼0.047%p	▲0.028%p	▲0.183%p
일본 국채 10년(%)	0.07	0.42	0.50	0.50	0.50	▼0.004%p	▲0.002%p	▲0.080%p
원자재	'21년말	'22년말	2월말	3월6일	3월7일	전일비	전월말비	22년말비
원유(WTI, USD/bbl.)	75.21	80.26	77.05	80.46	77.58	▼3.58%	▲0.69%	▼3.34%
원유(Brent, USD/bbl.)	77.78	85.91	83.89	86.18	83.29	▼3.35%	▼0.72%	▼3.05%
금(USD/troz)	1,806	1,814	1,825	1,849	1,827	▼1.22%	▲0.11%	▲0.71%
구리(USD/ton)	9,692	8,387	8,844	8,819	8,824	▲0.06%	▼0.23%	▲5.21%
호주산 철광석(청다오 수입가, USD/DMT)	119.65	117.30	126.65	125.45	128.20	▲2.19%	▲1.22%	▲9.29%
대두(cent/bushel)	1,329	1,524	1,479	1,529	1,516	▼0.88%	▲2.47%	▼0.56%
소맥(cent/bushel)	770.75	792.00	705.50	695.25	698.00	▲0.40%	▼1.06%	▼11.87%

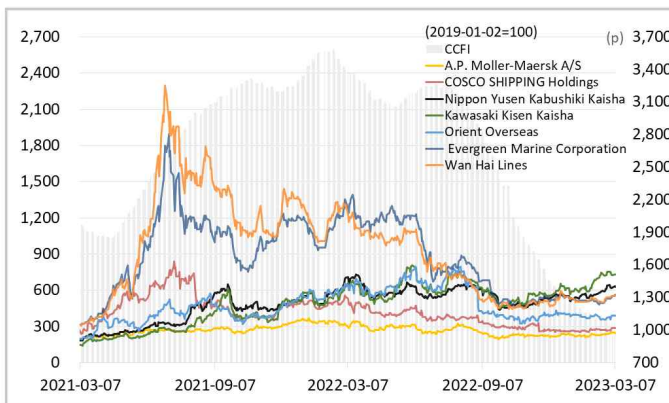
해운운임지수



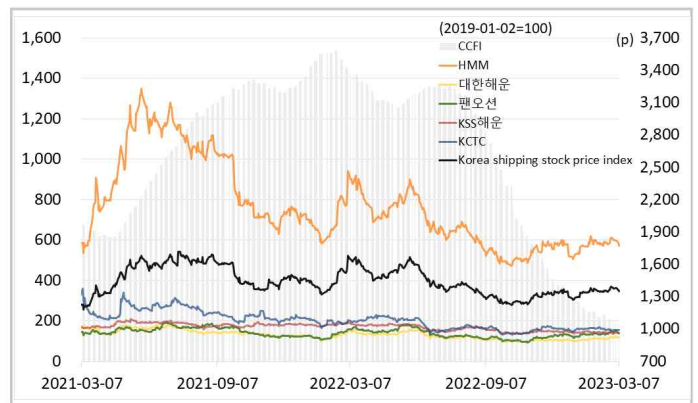
신조선가



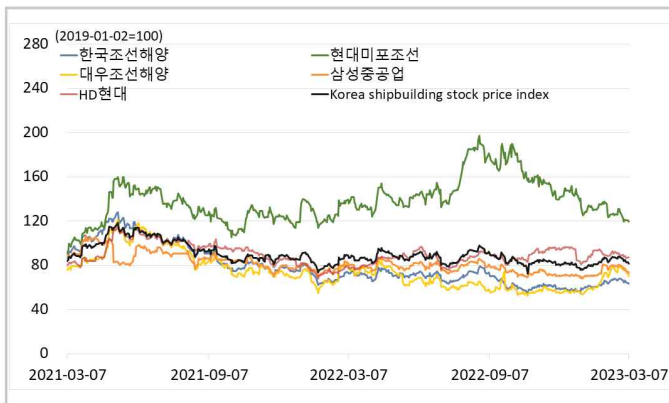
글로벌 해운기업 주가



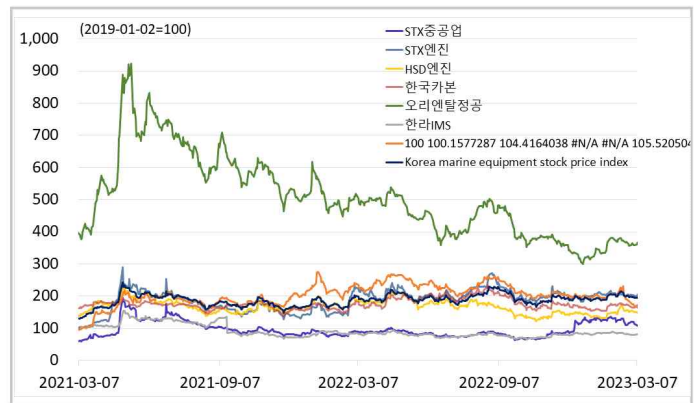
국내 해운기업 주가



국내 조선기업 주가



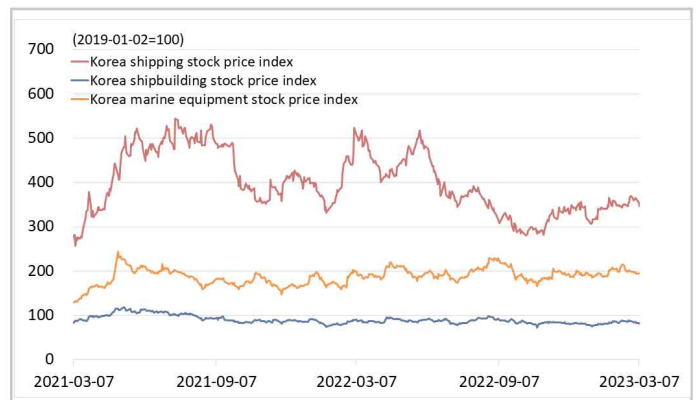
국내 조선기자재기업 주가



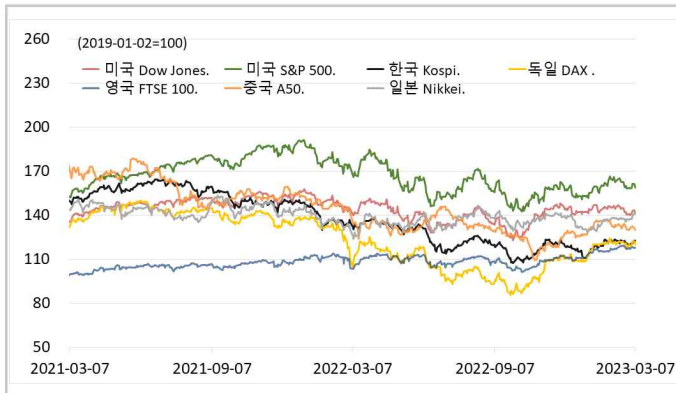
국내 선박투자회사 주가



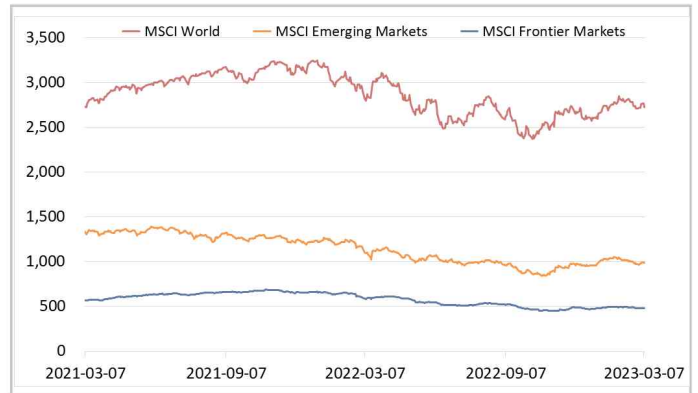
해운·조선·기자재 주가지수



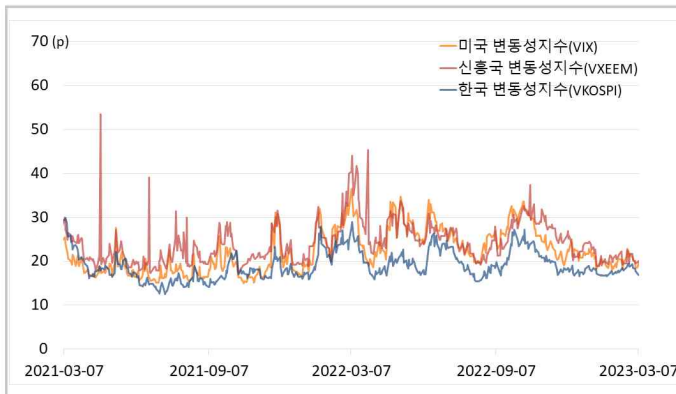
글로벌 주가지수



MSCI



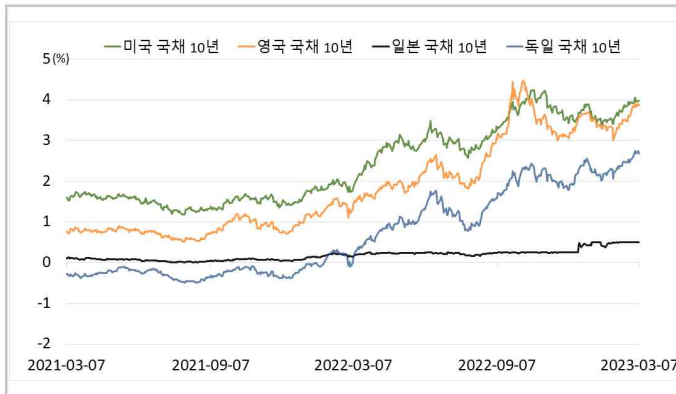
변동성지수



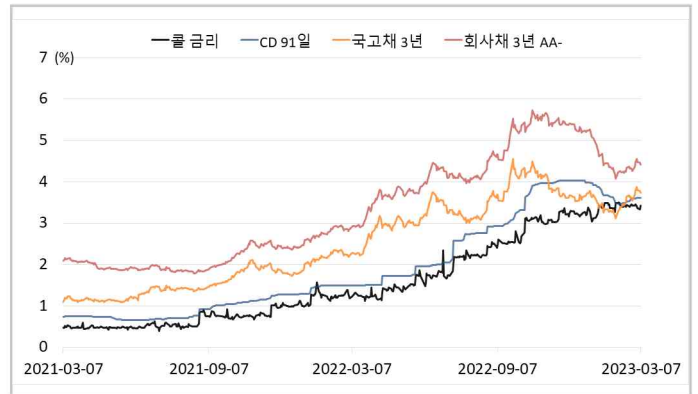
환율



글로벌 금리 및 채권수익률



국내 금리 및 채권수익률



원자재(Iron Ore & Energy)



원자재(기타)

