

SHIPPING FINANCE
DAILY MONITOR

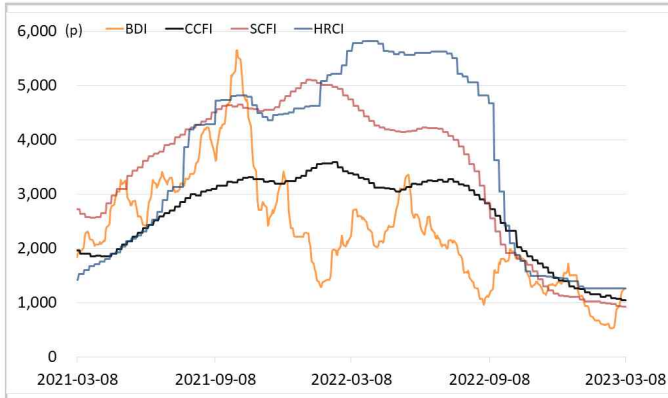
해운운임지수	'21년말	'22년말	2월말	3월7일	3월8일	전일비	전월말비	22년말비
BDI	2,217	1,515	990	1,298	1,327	▲2.23%	▲34.04%	▼12.41%
VLCC Average Earnings LongRun	2,255	44,765	58,661	67,220	67,220	-	▲14.59%	▲50.16%
CCFI	3,344	1,271	1,078	1,058	1,058	-	▼1.86%	▼16.80%
SCFI	5,047	1,108	947	931	931	-	▼1.65%	▼15.93%
HRCI	4,575	1,397	1,266	1,266	1,266	-	-	▼9.38%
신조선가	'21년말	'22년말	2월말	3월7일	3월8일	전일비	전월말비	22년말비
176-180K DWT Capesize Bulkcarrier Newbuilding Prices(\$m)	60.50	60.50	61.00	61.25	61.25	-	▲0.41%	▲1.24%
315-320K DWT VLCC Newbuilding Prices(\$m)	112.00	120.00	120.00	120.00	120.00	-	-	-
Containership 15,000/16,000 TEU G'less Newbuilding Prices(\$m)	155.00	153.00	153.00	153.00	153.00	-	-	-
글로벌 해운기업 주가	'21년말	'22년말	2월말	3월7일	3월8일	전일비	전월말비	22년말비
A.P. Moller-Maersk A/S(Maersk-B.CO) (DKK)	23,450	15,620	16,410	16,430	16,255	▼1.07%	▼0.94%	▲4.07%
COSCO SHIPPING Holdings Co., Ltd. (CICOY) (USD)	9.54	5.08	5.23	5.62	5.48	▼2.49%	▲4.78%	▲7.87%
Nippon Yusen Kabushiki Kaisha (9101.T) (JPY)	2,920	3,110	3,532	3,560	3,571	▲0.31%	▲1.10%	▲14.82%
Kawasaki Kisen Kaisha, Ltd. (9107.T) (JPY)	2,307	2,787	3,405	3,300	3,315	▲0.45%	▼2.64%	▲18.95%
Orient Overseas (International) Limited (0316.HK) (HKD)	191.80	141.00	126.00	136.60	132.20	▼3.22%	▲4.92%	▼6.24%
Evergreen Marine Corporation (Taiwan) Ltd. (2603.TW) (TWD)	356.25	163.00	157.00	166.00	161.00	▼3.01%	▲2.55%	▼1.23%
Wan Hai Lines Ltd. (2615.TW) (TWD)	198.50	80.10	79.60	80.70	79.00	▼2.11%	▼0.75%	▼1.37%
국내 해운기업 주가	'21년말	'22년말	2월말	3월7일	3월8일	전일비	전월말비	22년말비
HMM(원)	26,900	19,550	22,550	21,500	21,100	▼1.86%	▼6.43%	▲7.93%
대한해운(원)	2,640	2,175	2,340	2,350	2,305	▼1.91%	▼1.50%	▲5.98%
팬오션(원)	5,410	5,730	6,330	6,250	6,080	▼2.72%	▼3.95%	▲6.11%
KSS해운(원)	11,850	9,250	8,830	9,000	8,850	▼1.67%	▲0.23%	▼4.32%
KCTC(원)	6,220	4,550	4,545	4,540	4,420	▼2.64%	▼2.75%	▼2.86%
Korea shipping stock price index(2019.1.2=100)	402	317	359	347	340	▼2.06%	▼5.53%	▲7.12%
국내 조선기업 주가	'21년말	'22년말	2월말	3월7일	3월8일	전일비	전월말비	22년말비
한국조선해양(원)	94,600	70,700	81,300	79,700	77,900	▼2.26%	▼4.18%	▲10.18%
현대미포조선(원)	70,000	84,500	70,200	70,200	68,700	▼2.14%	▼2.14%	▼18.70%
대우조선해양(원)	23,050	18,950	25,750	23,450	22,300	▼4.90%	▼13.40%	▲17.68%
삼성중공업(원)	5,670	5,110	5,500	5,290	5,140	▼2.84%	▼6.55%	▲0.59%
HD현대(원)	53,700	57,100	59,400	58,700	57,700	▼1.70%	▼2.86%	▲1.05%
Korea shipbuilding stock price index(2019.1.2=100)	85	78	84	81	79	▼2.58%	▼5.38%	▲1.61%
국내 조선기자재기업 주가	'21년말	'22년말	2월말	3월7일	3월8일	전일비	전월말비	22년말비
STX중공업(원)	4,740	7,080	6,680	6,060	5,560	▼8.25%	▼16.77%	▼21.47%
STX엔진(원)	9,600	13,450	13,560	13,720	13,440	▼2.04%	▼0.88%	▼0.07%
HSD엔진(원)	8,340	7,420	7,810	7,550	7,310	▼3.18%	▼6.40%	▼1.48%
한국카본(원)	10,750	11,050	11,230	11,270	11,100	▼1.51%	▼1.16%	▲0.45%
오리엔탈정공(원)	3,675	2,295	2,615	2,620	2,605	▼0.57%	▼0.38%	▲13.51%
한라IMS(원)	5,070	5,790	5,560	5,620	5,610	▼0.18%	▲0.90%	▼3.11%
인화정공(원)	13,800	12,600	11,020	10,900	10,820	▼0.73%	▼1.81%	▼14.13%
Korea marine equipment stock price index(2019.1.2=100)	169	195	197	194	189	▼2.49%	▼4.14%	▼2.90%
국내 선박투자회사 주가	'21년말	'22년말	2월말	3월7일	3월8일	전일비	전월말비	22년말비
바다로19호(원)	2,965	2,975	2,990	3,005	2,975	▼1.00%	▼0.50%	-

SHIPPING FINANCE DAILY MONITOR

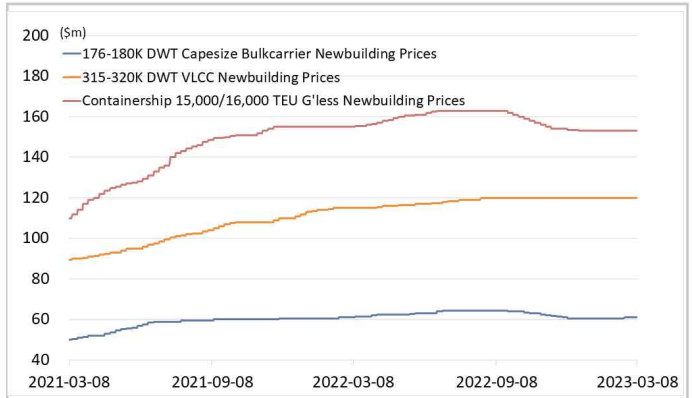
Vol.409 2023.03.09

글로벌 주가지수	'21년말	'22년말	2월말	3월7일	3월8일	전일비	전월말비	22년말비
미국 Dow Jones	36,338	33,147	32,657	32,856	32,798	▼0.18%	▲0.43%	▼1.05%
미국 S&P 500	4,766	3,840	3,970	3,986	3,992	▲0.14%	▲0.55%	▲3.97%
한국 KOSPI	2,978	2,236	2,413	2,463	2,432	▼1.28%	▲0.79%	▲8.74%
독일 DAX	32.33	25.60	28.07	28.28	28.52	▲0.85%	▲1.60%	▲11.41%
영국 FTSE 100	7,385	7,452	7,876	7,919	7,930	▲0.13%	▲0.68%	▲6.42%
중국 A50	15,698	13,004	13,408	13,305	13,199	▼0.80%	▼1.56%	▲1.50%
일본 Nikkei	28,792	26,095	27,446	28,309	28,444	▲0.48%	▲3.64%	▲9.00%
MSCI 지수	'21년말	'22년말	2월말	3월7일	3월8일	전일비	전월말비	22년말비
MSCI World	3,232	2,603	2,715	2,725	2,725	▲0.02%	▲0.39%	▲4.71%
MSCI Emerging Markets	1,232	956	964	988	978	▼1.04%	▲1.46%	▲2.27%
MSCI Frontier Markets	666	472	481	480	480	▼0.03%	▼0.32%	▲1.56%
변동성지수	'21년말	'22년말	2월말	3월7일	3월8일	전일비	전월말비	22년말비
미국 변동성지수(VIX)	17.22	21.67	20.70	19.59	19.11	▼2.45%	▼7.68%	▼11.81%
신용국 변동성지수(VXEM)	19.32	24.21	20.18	20.11	19.97	▼0.70%	▼1.04%	▼17.51%
한국 변동성지수(VKOSPI)	16.50	18.40	18.53	16.95	17.21	▲1.53%	▼7.12%	▼6.47%
환율	'21년말	'22년말	2월말	3월7일	3월8일	전일비	전월말비	22년말비
원/달러 환율	1,190.50	1,258.00	1,322.00	1,306.00	1,316.00	▲0.77%	▼0.45%	▲4.61%
원/유로 환율	1,348.24	1,341.59	1,405.42	1,390.24	1,389.30	▼0.07%	▼1.15%	▲3.56%
원/엔 환율	1,034.00	953.64	966.76	958.50	962.16	▲0.38%	▼0.48%	▲0.89%
금리	'21년말	'22년말	2월말	3월7일	3월8일	전일비	전월말비	22년말비
콜 금리(%)	1.12	3.38	3.46	3.43	3.46	▲0.028%p	▼0.002%p	▲0.078%p
CD 91일(%)	1.29	3.98	3.59	3.61	3.61	-	▲0.020%p	▼0.370%p
국고채 3년(%)	1.80	3.72	3.80	3.73	3.86	▲0.125%p	▲0.058%p	▲0.133%p
회사채 3년 AA-(%)	2.42	5.23	4.48	4.41	4.53	▲0.124%p	▲0.050%p	▼0.697%p
미국 국채 10년(%)	1.51	3.88	3.94	3.98	3.98	▼0.002%p	▲0.043%p	▲0.102%p
독일 국채 10년(%)	-0.18	2.56	2.64	2.69	2.64	▼0.047%p	▼0.005%p	▲0.075%p
영국 국채 10년(%)	0.97	3.67	3.82	3.85	3.79	▼0.060%p	▼0.032%p	▲0.123%p
일본 국채 10년(%)	0.07	0.42	0.50	0.50	0.50	▼0.001%p	▲0.001%p	▲0.079%p
원자재	'21년말	'22년말	2월말	3월7일	3월8일	전일비	전월말비	22년말비
원유(WTI, USD/bbl.)	75.21	80.26	77.05	77.58	76.66	▼1.19%	▼0.51%	▼4.49%
원유(Brent, USD/bbl.)	77.78	85.91	83.89	83.29	82.66	▼0.76%	▼1.47%	▼3.78%
금(USD/troz)	1,806	1,814	1,825	1,827	1,816	▼0.56%	▼0.45%	▲0.14%
구리(USD/ton)	9,692	8,387	8,844	8,824	8,810	▼0.16%	▼0.38%	▲5.04%
호주산 철광석(청다오 수입가, USD/DMT)	119.65	117.30	126.65	128.20	128.00	▼0.16%	▲1.07%	▲9.12%
대두(cent/bushel)	1,329	1,524	1,479	1,516	1,518	▲0.15%	▲2.62%	▼0.41%
소맥(cent/bushel)	770.75	792.00	705.50	698.00	687.50	▼1.50%	▼2.55%	▼13.19%

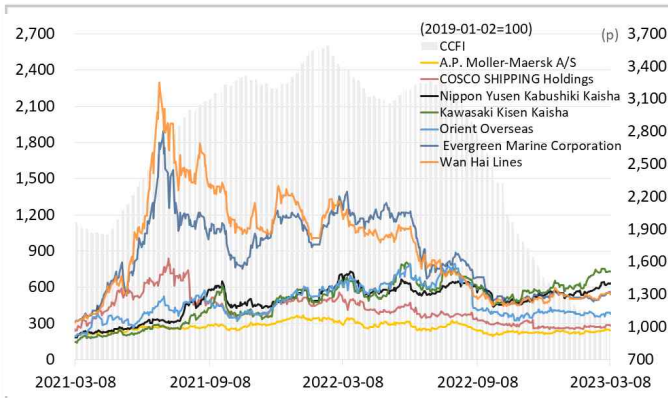
해운운임지수



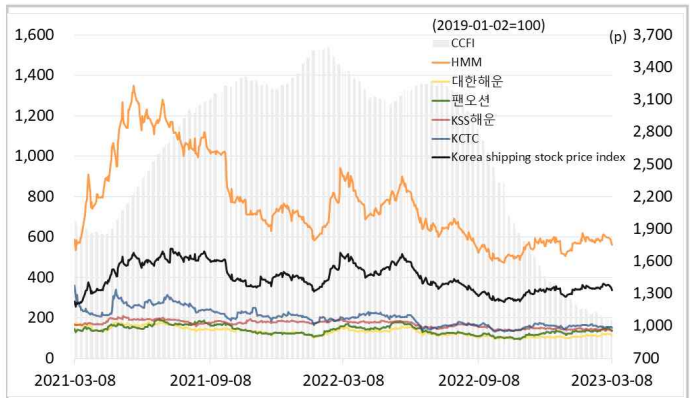
신조선가



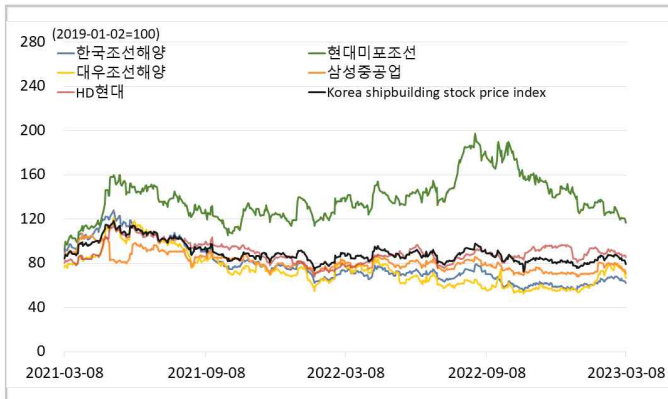
글로벌 해운기업 주가



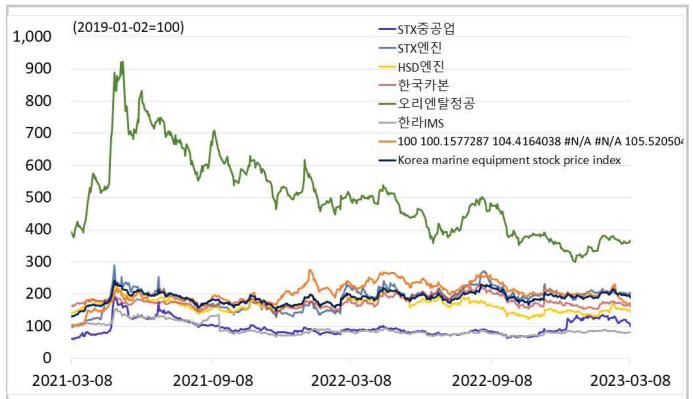
국내 해운기업 주가



국내 조선기업 주가



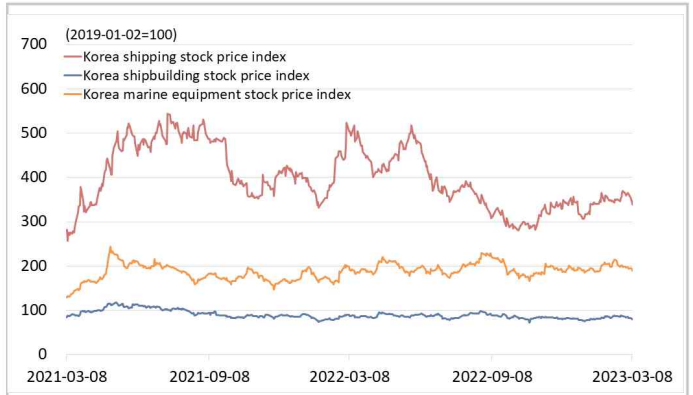
국내 조선기자재기업 주가



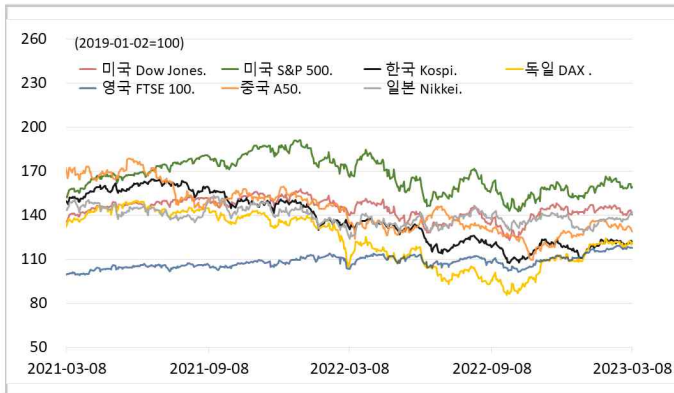
국내 선박투자회사 주가



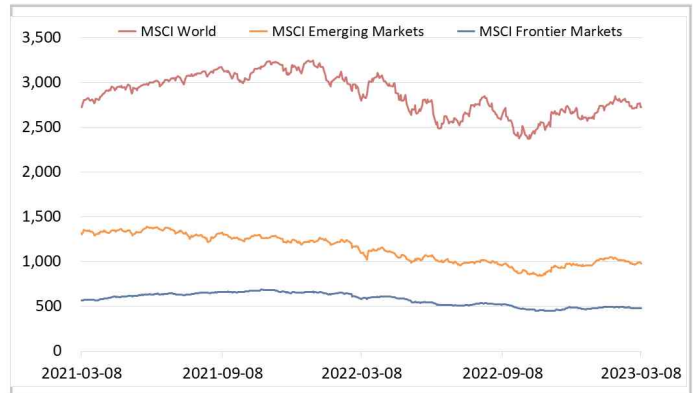
해운·조선·기자재 주가지수



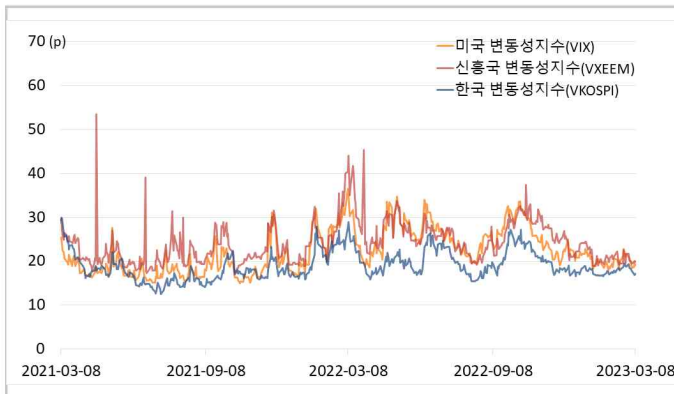
글로벌 주가지수



MSCI



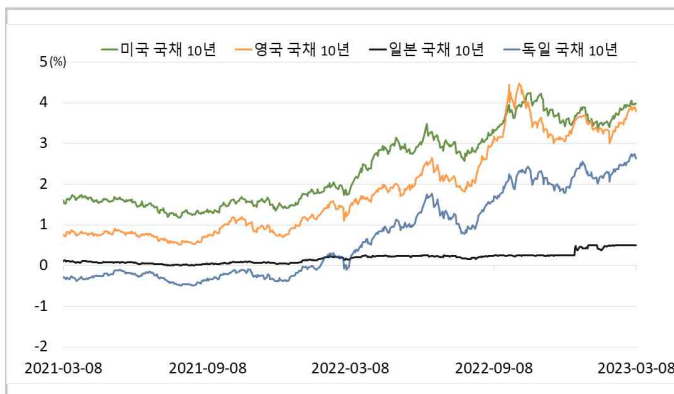
변동성지수



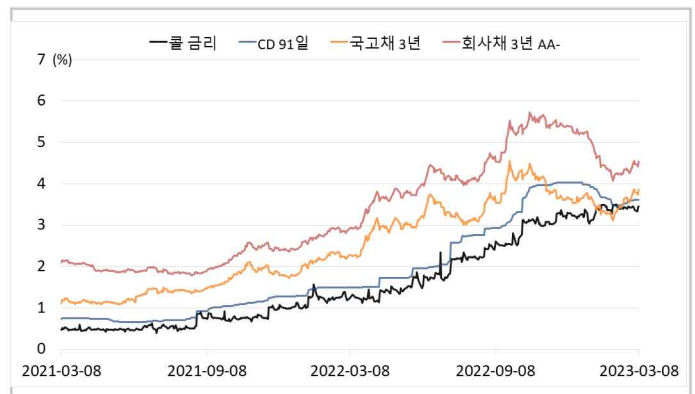
환율



글로벌 금리 및 채권수익률



국내 금리 및 채권수익률



원자재(Iron Ore & Energy)



원자재(기타)

