

SHIPPING FINANCE  
DAILY MONITOR

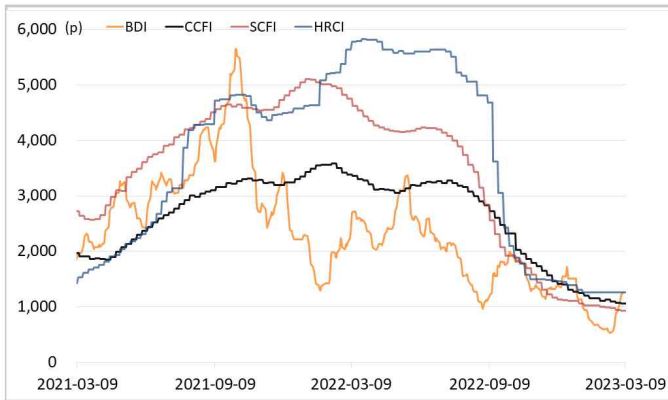
해운운임지수	'21년말	'22년말	2월말	3월8일	3월9일	전일비	전월말비	22년말비
BDI	2,217	1,515	990	1,327	1,379	▲3.92%	▲39.29%	▼8.98%
VLCC Average Earnings LongRun	2,255	44,765	58,661	67,220	67,220	-	▲14.59%	▲50.16%
CCFI	3,344	1,271	1,078	1,058	1,058	-	▼1.86%	▼16.80%
SCFI	5,047	1,108	947	931	931	-	▼1.65%	▼15.93%
HRCI	4,575	1,397	1,266	1,266	1,266	-	-	▼9.38%
신조선가	'21년말	'22년말	2월말	3월8일	3월9일	전일비	전월말비	22년말비
176-180K DWT Capesize Bulkcarrier Newbuilding Prices(\$m)	60.50	60.50	61.00	61.25	62.25	▲1.63%	▲2.05%	▲2.89%
315-320K DWT VLCC Newbuilding Prices(\$m)	112.00	120.00	120.00	120.00	120.00	-	-	-
Containership 15,000/16,000 TEU G'less Newbuilding Prices(\$m)	155.00	153.00	153.00	153.00	153.00	-	-	-
글로벌 해운기업 주가	'21년말	'22년말	2월말	3월8일	3월9일	전일비	전월말비	22년말비
A.P. Moller-Maersk A/S(Maersk-B.CO) (DKK)	23,450	15,620	16,410	16,255	16,065	▼1.17%	▼2.10%	▲2.85%
COSCO SHIPPING Holdings Co., Ltd. (CICOY) (USD)	9.54	5.08	5.23	5.48	5.40	▼1.46%	▲3.25%	▲6.30%
Nippon Yusen Kabushiki Kaisha (9101.T) (JPY)	2,920	3,110	3,532	3,571	3,634	▲1.76%	▲2.89%	▲16.85%
Kawasaki Kisen Kaisha, Ltd. (9107.T) (JPY)	2,307	2,787	3,405	3,315	3,400	▲2.56%	▼0.15%	▲21.99%
Orient Overseas (International) Limited (0316.HK) (HKD)	191.80	141.00	126.00	132.20	136.80	▲3.48%	▲8.57%	▼2.98%
Evergreen Marine Corporation (Taiwan) Ltd. (2603.TW) (TWD)	356.25	163.00	157.00	161.00	164.50	▲2.17%	▲4.78%	▲0.92%
Wan Hai Lines Ltd. (2615.TW) (TWD)	198.50	80.10	79.60	79.00	80.10	▲1.39%	▲0.63%	-
국내 해운기업 주가	'21년말	'22년말	2월말	3월8일	3월9일	전일비	전월말비	22년말비
HMM(원)	26,900	19,550	22,550	21,100	20,600	▼2.37%	▼8.65%	▲5.37%
대한해운(원)	2,640	2,175	2,340	2,305	2,285	▼0.87%	▼2.35%	▲5.06%
팬오션(원)	5,410	5,730	6,330	6,080	6,170	▲1.48%	▼2.53%	▲7.68%
KSS해운(원)	11,850	9,250	8,830	8,850	8,820	▼0.34%	▼0.11%	▼4.65%
KCTC(원)	6,220	4,550	4,545	4,420	4,410	▼0.23%	▼2.97%	▼3.08%
Korea shipping stock price index(2019.1.2=100)	402	317	359	340	335	▼1.39%	▼6.85%	▲5.63%
국내 조선기업 주가	'21년말	'22년말	2월말	3월8일	3월9일	전일비	전월말비	22년말비
한국조선해양(원)	94,600	70,700	81,300	77,900	76,800	▼1.41%	▼5.54%	▲8.63%
현대미포조선(원)	70,000	84,500	70,200	68,700	67,200	▼2.18%	▼4.27%	▼20.47%
대우조선해양(원)	23,050	18,950	25,750	22,300	22,250	▼0.22%	▼13.59%	▲17.41%
삼성중공업(원)	5,670	5,110	5,500	5,140	5,110	▼0.58%	▼7.09%	-
HD현대(원)	53,700	57,100	59,400	57,700	57,400	▼0.52%	▼3.37%	▲0.53%
Korea shipbuilding stock price index(2019.1.2=100)	85	78	84	79	79	▼0.98%	▼6.31%	▲0.61%
국내 조선기자재기업 주가	'21년말	'22년말	2월말	3월8일	3월9일	전일비	전월말비	22년말비
STX중공업(원)	4,740	7,080	6,680	5,560	5,450	▼1.98%	▼18.41%	▼23.02%
STX엔진(원)	9,600	13,450	13,560	13,440	13,330	▼0.82%	▼1.70%	▼0.89%
HSD엔진(원)	8,340	7,420	7,810	7,310	7,430	▲1.64%	▼4.87%	▲0.13%
한국카본(원)	10,750	11,050	11,230	11,100	11,190	▲0.81%	▼0.36%	▲1.27%
오리엔탈정공(원)	3,675	2,295	2,615	2,605	2,545	▼2.30%	▼2.68%	▲10.89%
한라IMS(원)	5,070	5,790	5,560	5,610	5,620	▲0.18%	▲1.08%	▼2.94%
인화정공(원)	13,800	12,600	11,020	10,820	10,800	▼0.18%	▼2.00%	▼14.29%
Korea marine equipment stock price index(2019.1.2=100)	169	195	197	189	189	▲0.23%	▼3.92%	▼2.68%
국내 선박투자회사 주가	'21년말	'22년말	2월말	3월8일	3월9일	전일비	전월말비	22년말비
바다로19호(원)	2,965	2,975	2,990	2,975	2,920	▼1.85%	▼2.34%	▼1.85%

# SHIPPING FINANCE DAILY MONITOR

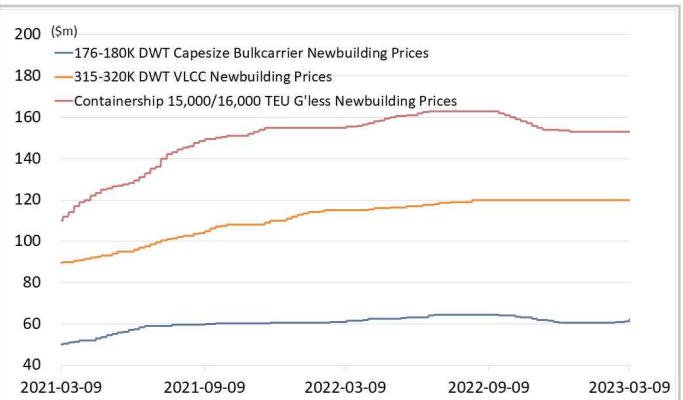
Vol.410 2023.03.10

글로벌 주가지수	'21년말	'22년말	2월말	3월8일	3월9일	전일비	전월말비	22년말비
미국 Dow Jones	36,338	33,147	32,657	32,798	32,255	▼1.66%	▼1.23%	▼2.69%
미국 S&P 500	4,766	3,840	3,970	3,992	3,918	▼1.85%	▼1.31%	▲2.05%
한국 KOSPI	2,978	2,236	2,413	2,432	2,419	▼0.53%	▲0.26%	▲8.17%
독일 DAX	32.33	25.60	28.07	28.52	28.34	▼0.63%	▲0.96%	▲10.70%
영국 FTSE 100	7,385	7,452	7,876	7,930	7,880	▼0.63%	▲0.05%	▲5.75%
중국 A50	15,698	13,004	13,408	13,199	13,119	▼0.61%	▼2.16%	▲0.88%
일본 Nikkei	28,792	26,095	27,446	28,444	28,623	▲0.63%	▲4.29%	▲9.69%
MSCI 지수	'21년말	'22년말	2월말	3월8일	3월9일	전일비	전월말비	22년말비
MSCI World	3,232	2,603	2,715	2,725	2,691	▼1.25%	▼0.86%	▲3.40%
MSCI Emerging Markets	1,232	956	964	978	968	▼0.99%	▲0.45%	▲1.26%
MSCI Frontier Markets	666	472	481	480	481	▲0.33%	▲0.01%	▲1.90%
변동성지수	'21년말	'22년말	2월말	3월8일	3월9일	전일비	전월말비	22년말비
미국 변동성지수(VIX)	17.22	21.67	20.70	19.11	22.61	▲18.32%	▲9.23%	▲4.34%
신용국 변동성지수(VXEM)	19.32	24.21	20.18	19.97	23.21	▲16.22%	▲15.01%	▼4.13%
한국 변동성지수(VKOSPI)	16.50	18.40	18.53	17.21	16.53	▼3.95%	▼10.79%	▼10.16%
환율	'21년말	'22년말	2월말	3월8일	3월9일	전일비	전월말비	22년말비
원/달러 환율	1,190.50	1,258.00	1,322.00	1,316.00	1,320.00	▲0.30%	▼0.15%	▲4.93%
원/유로 환율	1,348.24	1,341.59	1,405.42	1,389.30	1,395.17	▲0.42%	▼0.73%	▲3.99%
원/엔 환율	1,034.00	953.64	966.76	962.16	969.91	▲0.81%	▲0.33%	▲1.71%
금리	'21년말	'22년말	2월말	3월8일	3월9일	전일비	전월말비	22년말비
콜 금리(%)	1.12	3.38	3.46	3.46	3.44	▼0.018%p	▼0.020%p	▲0.060%p
CD 91일(%)	1.29	3.98	3.59	3.61	3.61	-	▲0.020%p	▼0.370%p
국고채 3년(%)	1.80	3.72	3.80	3.86	3.86	▲0.003%p	▲0.061%p	▲0.136%p
회사채 3년 AA-(%)	2.42	5.23	4.48	4.53	4.54	▲0.006%p	▲0.056%p	▼0.691%p
미국 국채 10년(%)	1.51	3.88	3.94	3.98	3.90	▼0.082%p	▼0.039%p	▲0.020%p
독일 국채 10년(%)	-0.18	2.56	2.64	2.64	2.63	▼0.013%p	▼0.012%p	▲0.068%p
영국 국채 10년(%)	0.97	3.67	3.82	3.76	3.81	▲0.050%p	▼0.012%p	▲0.143%p
일본 국채 10년(%)	0.07	0.42	0.50	0.51	0.50	▼0.007%p	▲0.002%p	▲0.080%p
원자재	'21년말	'22년말	2월말	3월8일	3월9일	전일비	전월말비	22년말비
원유(WTI, USD/bbl.)	75.21	80.26	77.05	76.66	75.72	▼1.23%	▼1.73%	▼5.66%
원유(Brent, USD/bbl.)	77.78	85.91	83.89	82.66	81.59	▼1.29%	▼2.74%	▼5.03%
금(USD/troz)	1,806	1,814	1,825	1,816	1,831	▲0.83%	▲0.37%	▲0.97%
구리(USD/ton)	9,692	8,387	8,844	8,810	8,808	▼0.02%	▼0.41%	▲5.02%
호주산 철광석(청다오 수입가, USD/DMT)	119.65	117.30	126.65	128.00	129.30	▲1.02%	▲2.09%	▲10.23%
대두(cent/bushel)	1,329	1,524	1,479	1,518	1,511	▼0.46%	▲2.15%	▼0.87%
소맥(cent/bushel)	770.75	792.00	705.50	687.50	665.75	▼3.16%	▼5.63%	▼15.94%

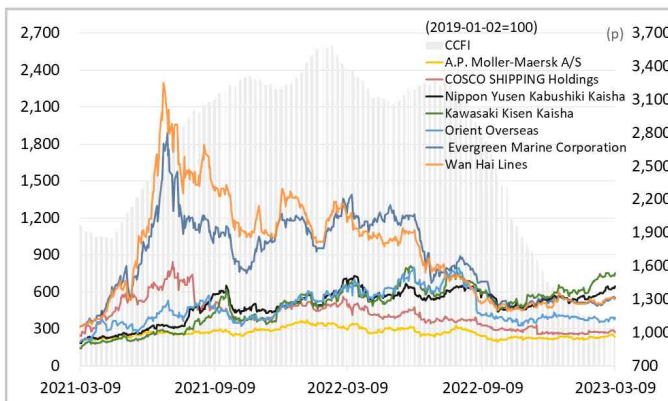
## 해운운임지수



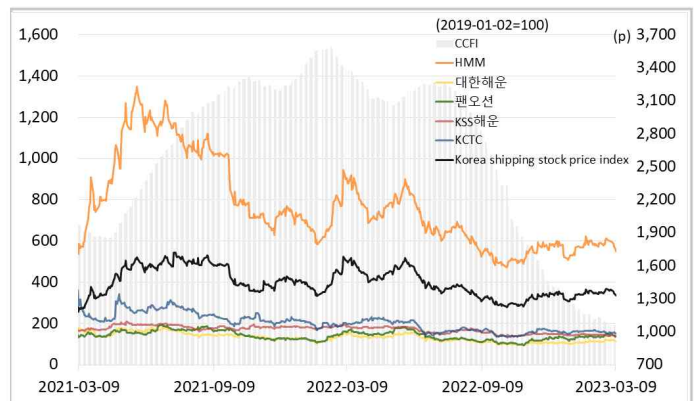
## 신조선가



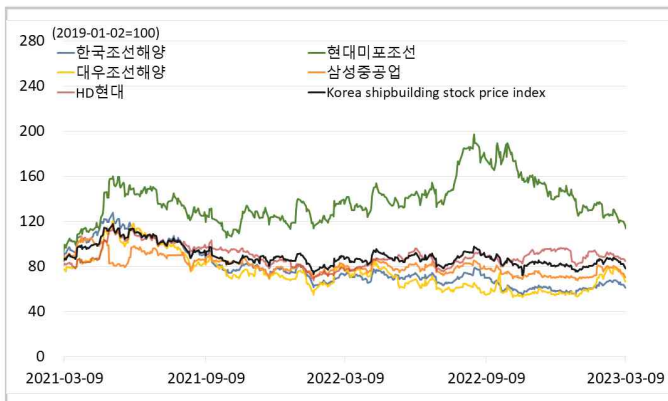
## 글로벌 해운기업 주가



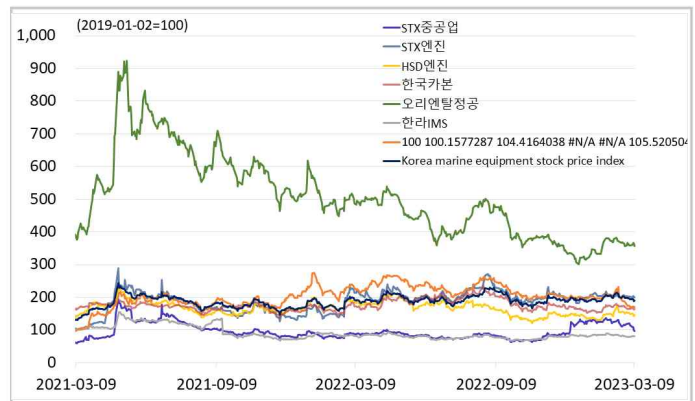
## 국내 해운기업 주가



## 국내 조선기업 주가



## 국내 조선기자재기업 주가



## 국내 선박투자회사 주가

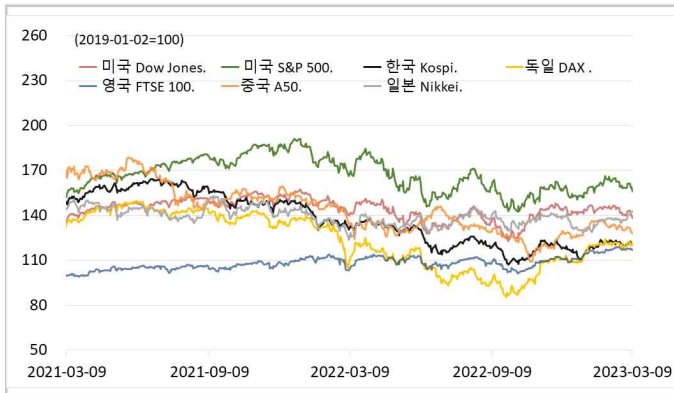


## 해운·조선·기자재 주가지수

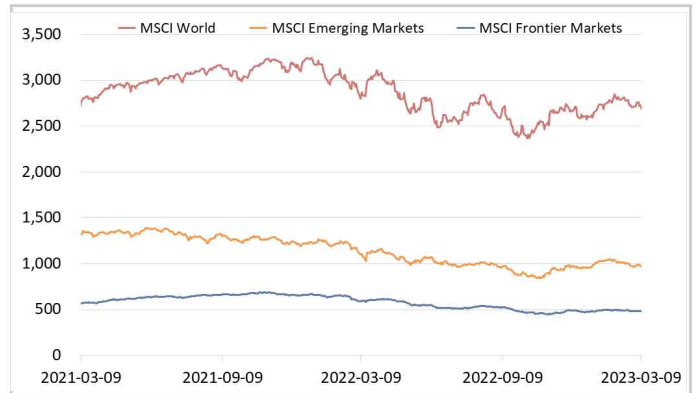




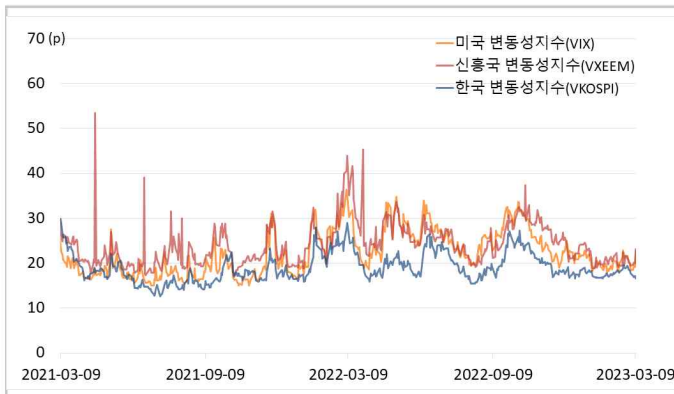
## 글로벌 주가지수



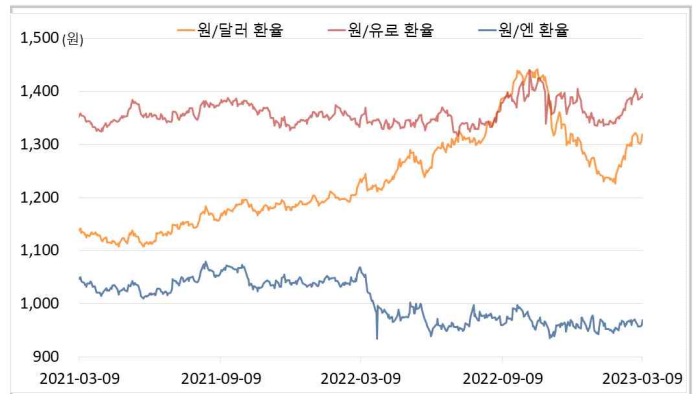
## MSCI



## 변동성지수



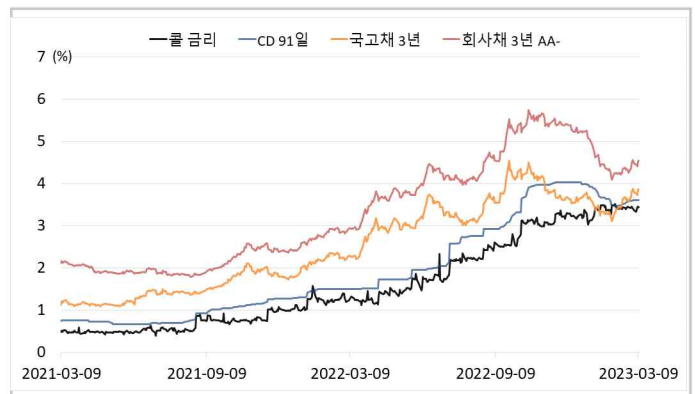
## 환율



## 글로벌 금리 및 채권수익률



## 국내 금리 및 채권수익률



## 원자재(Iron Ore & Energy)



## 원자재(기타)

