

SHIPPING FINANCE
DAILY MONITOR

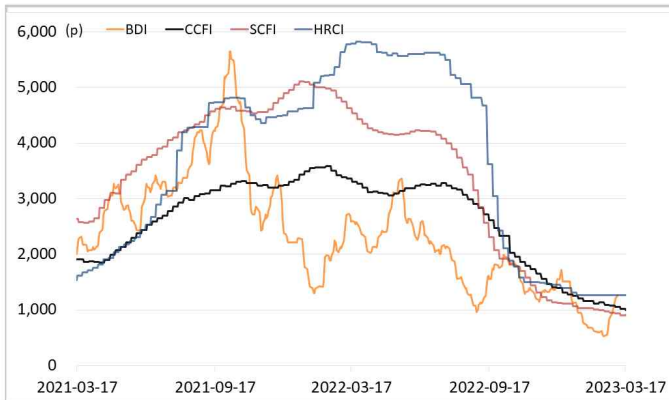
해운운임지수	'21년말	'22년말	2월말	3월16일	3월17일	전일비	전월말비	22년말비
BDI	2,217	1,515	990	1,560	1,535	▼1.60%	▲55.05%	▲1.32%
VLCC Average Earnings LongRun	2,255	44,765	58,661	97,952	99,384	▲1.46%	▲69.42%	▲122.01%
CCFI	3,344	1,271	1,078	1,021	993	▼2.75%	▼7.91%	▼21.93%
SCFI	5,047	1,108	947	907	910	▲0.35%	▼3.90%	▼17.86%
HRCI	4,575	1,397	1,266	1,266	1,266	-	-	▼9.38%
신조선가	'21년말	'22년말	2월말	3월16일	3월17일	전일비	전월말비	22년말비
176-180K DWT Capesize Bulkcarrier Newbuilding Prices(\$m)	60.50	60.50	61.00	61.25	61.50	▲0.41%	▲0.82%	▲1.65%
315-320K DWT VLCC Newbuilding Prices(\$m)	112.00	120.00	120.00	120.00	120.00	-	-	-
Containership 15,000/16,000 TEU G'less Newbuilding Prices(\$m)	155.00	153.00	153.00	153.00	153.00	-	-	-
글로벌 해운기업 주가	'21년말	'22년말	2월말	3월16일	3월17일	전일비	전월말비	22년말비
A.P. Moller-Maersk A/S(Maersk-B.CO) (DKK)	23,450	15,620	16,410	15,825	16,035	▲1.33%	▼2.29%	▲2.66%
COSCO SHIPPING Holdings Co., Ltd. (CICOY) (USD)	9.54	5.08	5.23	5.41	5.54	▲2.40%	▲5.93%	▲9.06%
Nippon Yusen Kabushiki Kaisha (9101.T) (JPY)	2,920	3,110	3,532	3,318	3,314	▼0.12%	▼6.17%	▲6.56%
Kawasaki Kisen Kaisha, Ltd. (9107.T) (JPY)	2,307	2,787	3,405	3,285	3,255	▼0.91%	▼4.41%	▲16.79%
Orient Overseas (International) Limited (0316.HK) (HKD)	191.80	141.00	126.00	129.60	134.00	▲3.40%	▲6.35%	▼4.96%
Evergreen Marine Corporation (Taiwan) Ltd. (2603.TW) (TWD)	356.25	163.00	157.00	159.50	162.00	▲1.57%	▲3.18%	▼0.61%
Wan Hai Lines Ltd. (2615.TW) (TWD)	198.50	80.10	79.60	68.20	69.00	▲1.17%	▼13.32%	▼13.86%
국내 해운기업 주가	'21년말	'22년말	2월말	3월16일	3월17일	전일비	전월말비	22년말비
HMM(원)	26,900	19,550	22,550	20,300	20,400	▲0.49%	▼9.53%	▲4.35%
대한해운(원)	2,640	2,175	2,340	2,155	2,205	▲2.32%	▼5.77%	▲1.38%
팬오션(원)	5,410	5,730	6,330	5,730	5,710	▼0.35%	▼9.79%	▼0.35%
KSS해운(원)	11,850	9,250	8,830	8,070	8,380	▲3.84%	▼5.10%	▼9.41%
KCTC(원)	6,220	4,550	4,545	4,190	4,335	▲3.46%	▼4.62%	▼4.73%
Korea shipping stock price index(2019.1.2=100)	402	317	359	324	326	▲0.47%	▼9.31%	▲2.84%
국내 조선기업 주가	'21년말	'22년말	2월말	3월16일	3월17일	전일비	전월말비	22년말비
한국조선해양(원)	94,600	70,700	81,300	72,300	72,800	▲0.69%	▼10.46%	▲2.97%
현대미포조선(원)	70,000	84,500	70,200	63,700	64,100	▲0.63%	▼8.69%	▼24.14%
대우조선해양(원)	23,050	18,950	25,750	23,900	23,400	▼2.09%	▼9.13%	▲23.48%
삼성중공업(원)	5,670	5,110	5,500	4,895	4,910	▲0.31%	▼10.73%	▼3.91%
HD현대(원)	53,700	57,100	59,400	56,100	56,400	▲0.53%	▼5.05%	▼1.23%
Korea shipbuilding stock price index(2019.1.2=100)	85	78	84	76	76	▲0.18%	▼8.89%	▼2.16%
국내 조선기자재기업 주가	'21년말	'22년말	2월말	3월16일	3월17일	전일비	전월말비	22년말비
STX중공업(원)	4,740	7,080	6,680	5,300	5,350	▲0.94%	▼19.91%	▼24.44%
STX엔진(원)	9,600	13,450	13,560	12,430	12,560	▲1.05%	▼7.37%	▼6.62%
HSD엔진(원)	8,340	7,420	7,810	6,870	6,860	▼0.15%	▼12.16%	▼7.55%
한국카본(원)	10,750	11,050	11,230	10,590	10,910	▲3.02%	▼2.85%	▼1.27%
오리엔탈정공(원)	3,675	2,295	2,615	2,410	2,505	▲3.94%	▼4.21%	▲9.15%
한라IMS(원)	5,070	5,790	5,560	5,250	5,530	▲5.33%	▼0.54%	▼4.49%
인화정공(원)	13,800	12,600	11,020	9,910	10,000	▲0.91%	▼9.26%	▼20.63%
Korea marine equipment stock price index(2019.1.2=100)	169	195	197	178	181	▲1.65%	▼8.43%	▼7.25%
국내 선박투자회사 주가	'21년말	'22년말	2월말	3월16일	3월17일	전일비	전월말비	22년말비
바다로19호(원)	2,965	2,975	2,990	2,885	2,890	▲0.17%	▼3.34%	▼2.86%

SHIPPING FINANCE DAILY MONITOR

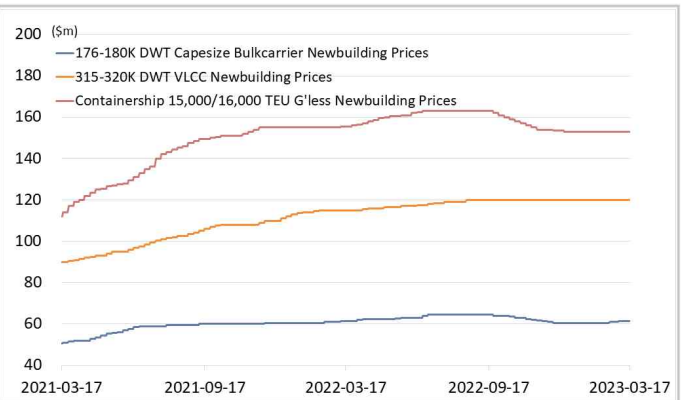
Vol.416 2023.03.20

글로벌 주가지수	'21년말	'22년말	2월말	3월16일	3월17일	전일비	전월말비	22년말비
미국 Dow Jones	36,338	33,147	32,657	32,247	31,862	▼1.19%	▼2.43%	▼3.88%
미국 S&P 500	4,766	3,840	3,970	3,960	3,917	▼1.10%	▼1.35%	▲2.01%
한국 KOSPI	2,978	2,236	2,413	2,378	2,396	▲0.75%	▼0.71%	▲7.12%
독일 DAX	32.33	25.60	28.07	27.58	27.13	▼1.63%	▼3.35%	▲5.98%
영국 FTSE 100	7,385	7,452	7,876	7,410	7,335	▼1.01%	▼6.87%	▼1.56%
중국 A50	15,698	13,004	13,408	12,920	12,894	▼0.20%	▼3.83%	▼0.85%
일본 Nikkei	28,792	26,095	27,446	27,011	27,334	▲1.20%	▼0.41%	▲4.75%
MSCI 지수	'21년말	'22년말	2월말	3월16일	3월17일	전일비	전월말비	22년말비
MSCI World	3,232	2,603	2,715	2,678	2,656	▼0.81%	▼2.15%	▲2.06%
MSCI Emerging Markets	1,232	956	964	941	952	▲1.09%	▼1.29%	▼0.50%
MSCI Frontier Markets	666	472	481	474	474	▼0.10%	▼1.54%	▲0.32%
변동성지수	'21년말	'22년말	2월말	3월16일	3월17일	전일비	전월말비	22년말비
미국 변동성지수(VIX)	17.22	21.67	20.70	22.99	25.51	▲10.96%	▲23.24%	▲17.72%
신용국 변동성지수(VXEM)	19.32	24.21	20.18	20.05	22.46	▲12.02%	▲11.30%	▼7.23%
한국 변동성지수(VKOSPI)	16.50	18.40	18.53	19.97	18.26	▼8.56%	▼1.46%	▼0.76%
환율	'21년말	'22년말	2월말	3월16일	3월17일	전일비	전월말비	22년말비
원/달러 환율	1,190.50	1,258.00	1,322.00	1,312.50	1,309.50	▼0.23%	▼0.95%	▲4.09%
원/유로 환율	1,348.24	1,341.59	1,405.42	1,389.68	1,392.65	▲0.21%	▼0.91%	▲3.81%
원/엔 환율	1,034.00	953.64	966.76	994.66	991.97	▼0.27%	▲2.61%	▲4.02%
금리	'21년말	'22년말	2월말	3월16일	3월17일	전일비	전월말비	22년말비
콜 금리(%)	1.12	3.38	3.46	3.44	3.43	▼0.013%p	▼0.034%p	▲0.046%p
CD 91일(%)	1.29	3.98	3.59	3.62	3.62	-	▲0.030%p	▼0.360%p
국고채 3년(%)	1.80	3.72	3.80	3.40	3.42	▲0.015%p	▼0.382%p	▼0.307%p
회사채 3년 AA-(%)	2.42	5.23	4.48	4.10	4.11	▲0.012%p	▼0.374%p	▼1.121%p
미국 국채 10년(%)	1.51	3.88	3.94	3.58	3.44	▼0.141%p	▼0.500%p	▼0.441%p
독일 국채 10년(%)	-0.18	2.56	2.64	2.25	2.13	▼0.114%p	▼0.512%p	▼0.432%p
영국 국채 10년(%)	0.97	3.67	3.82	3.43	3.28	▼0.151%p	▼0.544%p	▼0.389%p
일본 국채 10년(%)	0.07	0.42	0.50	0.29	0.28	▼0.008%p	▼0.221%p	▼0.138%p
원자재	'21년말	'22년말	2월말	3월16일	3월17일	전일비	전월말비	22년말비
원유(WTI, USD/bbl.)	75.21	80.26	77.05	68.35	66.74	▼2.36%	▼13.38%	▼16.85%
원유(Brent, USD/bbl.)	77.78	85.91	83.89	74.70	72.97	▼2.32%	▼13.02%	▼15.06%
금(USD/troz)	1,806	1,814	1,825	1,923	1,962	▲2.05%	▲7.54%	▲8.18%
구리(USD/ton)	9,692	8,387	8,844	8,535	8,621	▲1.01%	▼2.52%	▲2.79%
호주산 철광석(청다오 수입가, USD/DMT)	119.65	117.30	126.65	130.10	132.10	▲1.54%	▲4.30%	▲12.62%
대두(cent/bushel)	1,329	1,524	1,479	1,492	1,477	▼1.01%	▼0.17%	▼3.12%
소맥(cent/bushel)	770.75	792.00	705.50	699.00	710.50	▲1.65%	▲0.71%	▼10.29%

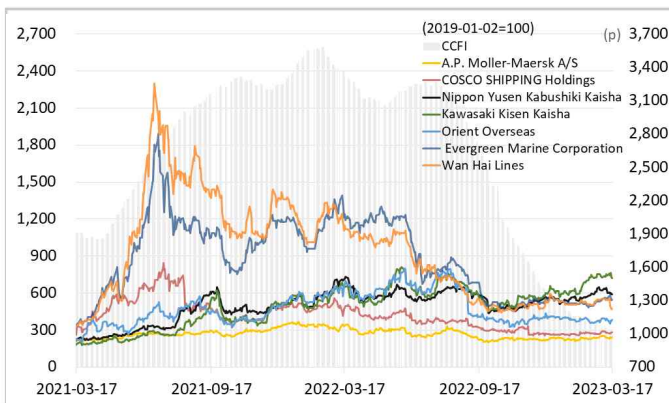
해운운임지수



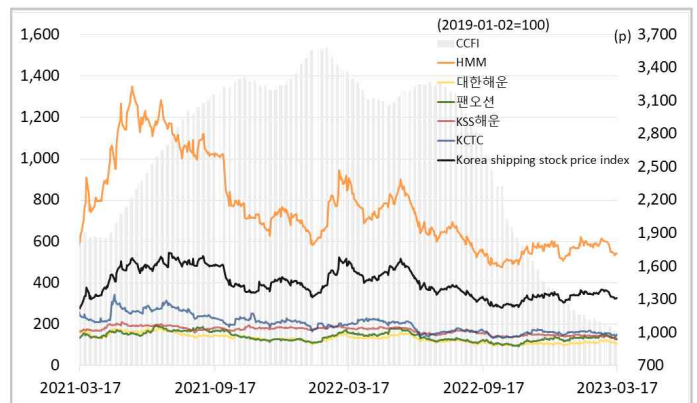
신조선가



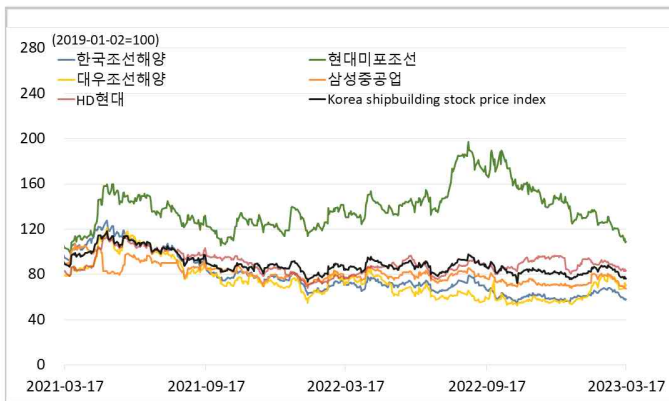
글로벌 해운기업 주가



국내 해운기업 주가



국내 조선기업 주가



국내 조선기자재기업 주가



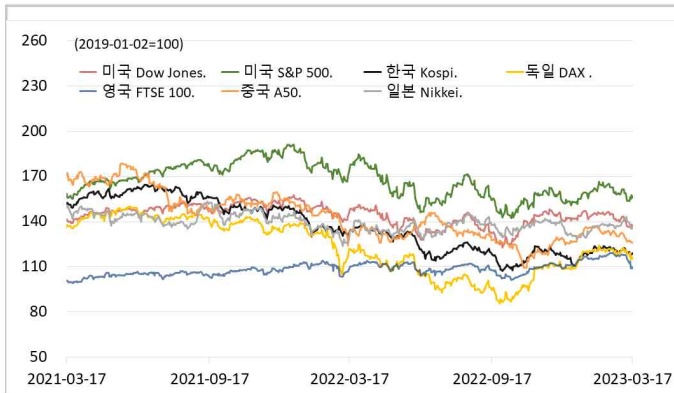
국내 선박투자회사 주가



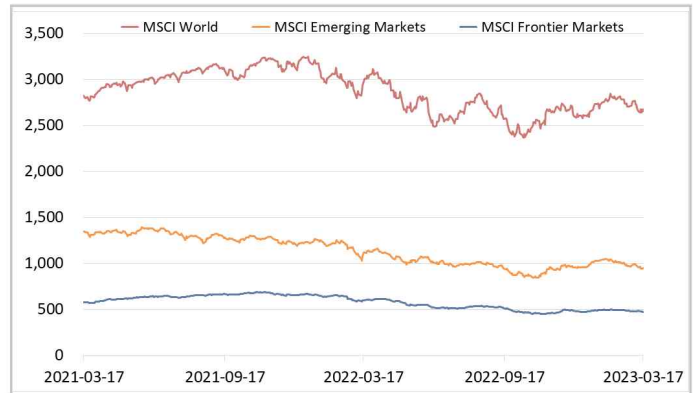
해운·조선·기자재 주가지수



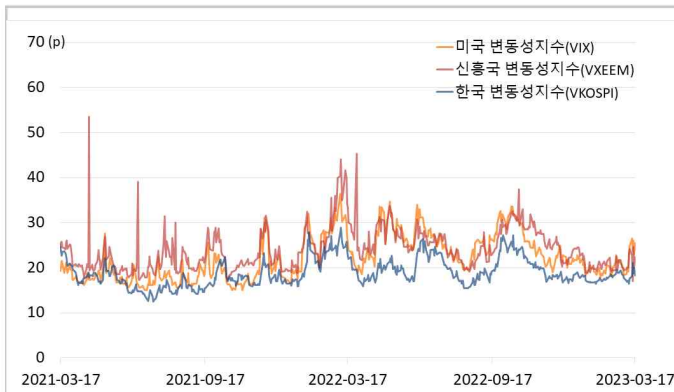
글로벌 주가지수



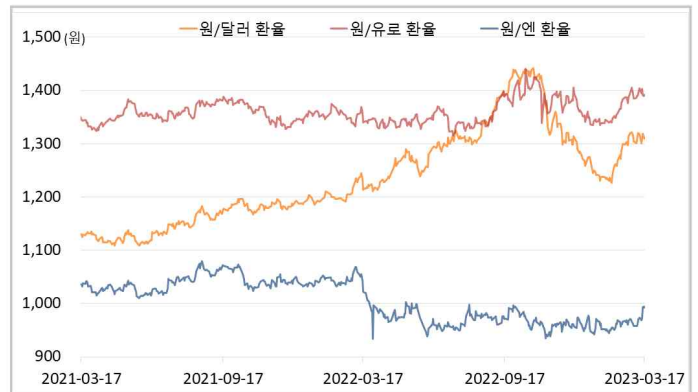
MSCI



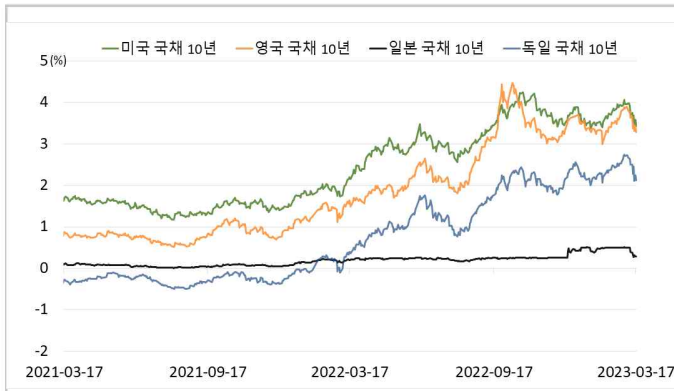
변동성지수



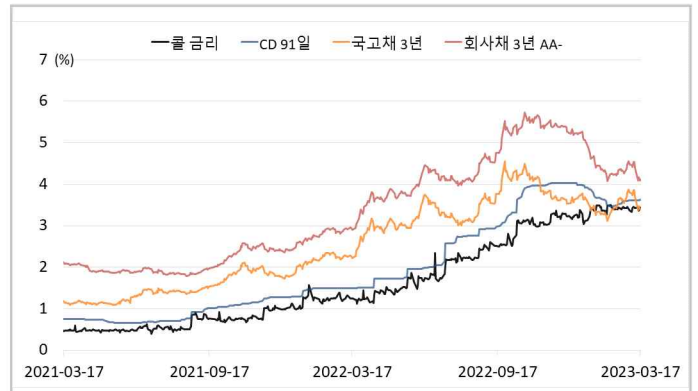
환율



글로벌 금리 및 채권수익률



국내 금리 및 채권수익률



원자재(Iron Ore & Energy)



원자재(기타)

