

SHIPPING FINANCE  
DAILY MONITOR

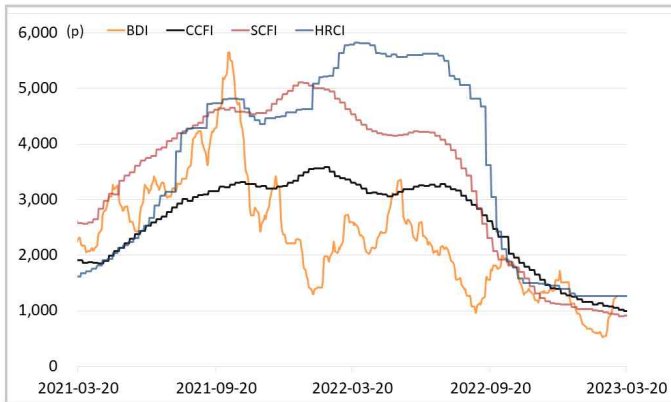
해운운임지수	'21년말	'22년말	2월말	3월17일	3월20일	전일비	전월말비	22년말비
BDI	2,217	1,515	990	1,535	1,542	▲0.46%	▲55.76%	▲1.78%
VLCC Average Earnings LongRun	2,255	44,765	58,661	99,384	99,384	-	▲69.42%	▲122.01%
CCFI	3,344	1,271	1,078	993	993	-	▼7.91%	▼21.93%
SCFI	5,047	1,108	947	910	910	-	▼3.90%	▼17.86%
HRCI	4,575	1,397	1,266	1,266	1,266	-	-	▼9.38%
신조선가	'21년말	'22년말	2월말	3월17일	3월20일	전일비	전월말비	22년말비
176-180K DWT Capesize Bulkcarrier Newbuilding Prices(\$m)	60.50	60.50	61.00	61.50	61.50	-	▲0.82%	▲1.65%
315-320K DWT VLCC Newbuilding Prices(\$m)	112.00	120.00	120.00	120.00	120.00	-	-	-
Containership 15,000/16,000 TEU G'less Newbuilding Prices(\$m)	155.00	153.00	153.00	153.00	153.00	-	-	-
글로벌 해운기업 주가	'21년말	'22년말	2월말	3월17일	3월20일	전일비	전월말비	22년말비
A.P. Moller-Maersk A/S(Maersk-B.CO) (DKK)	23,450	15,620	16,410	16,035	16,070	▲0.22%	▼2.07%	▲2.88%
COSCO SHIPPING Holdings Co., Ltd. (CICOY) (USD)	9.54	5.08	5.23	5.54	5.59	▲0.90%	▲6.88%	▲10.04%
Nippon Yusen Kabushiki Kaisha (9101.T) (JPY)	2,920	3,110	3,532	3,314	3,198	▼3.50%	▼9.46%	▲2.83%
Kawasaki Kisen Kaisha, Ltd. (9107.T) (JPY)	2,307	2,787	3,405	3,255	3,115	▼4.30%	▼8.52%	▲11.77%
Orient Overseas (International) Limited (0316.HK) (HKD)	191.80	141.00	126.00	134.00	127.30	▼5.00%	▲1.03%	▼9.72%
Evergreen Marine Corporation (Taiwan) Ltd. (2603.TW) (TWD)	356.25	163.00	157.00	162.00	162.00	-	▲3.18%	▼0.61%
Wan Hai Lines Ltd. (2615.TW) (TWD)	198.50	80.10	79.60	69.00	69.60	▲0.87%	▼12.56%	▼13.11%
국내 해운기업 주가	'21년말	'22년말	2월말	3월17일	3월20일	전일비	전월말비	22년말비
HMM(원)	26,900	19,550	22,550	20,400	20,100	▼1.47%	▼10.86%	▲2.81%
대한해운(원)	2,640	2,175	2,340	2,205	2,180	▼1.13%	▼6.84%	▲0.23%
팬오션(원)	5,410	5,730	6,330	5,710	5,670	▼0.70%	▼10.43%	▼1.05%
KSS해운(원)	11,850	9,250	8,830	8,380	8,260	▼1.43%	▼6.46%	▼10.70%
KCTC(원)	6,220	4,550	4,545	4,335	4,310	▼0.58%	▼5.17%	▼5.27%
Korea shipping stock price index(2019.1.2=100)	402	317	359	326	322	▼1.28%	▼10.47%	▲1.53%
국내 조선기업 주가	'21년말	'22년말	2월말	3월17일	3월20일	전일비	전월말비	22년말비
한국조선해양(원)	94,600	70,700	81,300	72,800	73,100	▲0.41%	▼10.09%	▲3.39%
현대미포조선(원)	70,000	84,500	70,200	64,100	66,300	▲3.43%	▼5.56%	▼21.54%
대우조선해양(원)	23,050	18,950	25,750	23,400	23,250	▼0.64%	▼9.71%	▲22.69%
삼성중공업(원)	5,670	5,110	5,500	4,910	4,920	▲0.20%	▼10.55%	▼3.72%
HD현대(원)	53,700	57,100	59,400	56,400	56,000	▼0.71%	▼5.72%	▼1.93%
Korea shipbuilding stock price index(2019.1.2=100)	85	78	84	76	77	▲0.37%	▼8.55%	▼1.80%
국내 조선기자재기업 주가	'21년말	'22년말	2월말	3월17일	3월20일	전일비	전월말비	22년말비
STX중공업(원)	4,740	7,080	6,680	5,350	5,440	▲1.68%	▼18.56%	▼23.16%
STX엔진(원)	9,600	13,450	13,560	12,560	12,600	▲0.32%	▼7.08%	▼6.32%
HSD엔진(원)	8,340	7,420	7,810	6,860	6,810	▼0.73%	▼12.80%	▼8.22%
한국카본(원)	10,750	11,050	11,230	10,910	10,820	▼0.82%	▼3.65%	▼2.08%
오리엔탈정공(원)	3,675	2,295	2,615	2,505	2,540	▲1.40%	▼2.87%	▲10.68%
한라IMS(원)	5,070	5,790	5,560	5,530	5,540	▲0.18%	▼0.36%	▼4.32%
인화정공(원)	13,800	12,600	11,020	10,000	9,880	▼1.20%	▼10.34%	▼21.59%
Korea marine equipment stock price index(2019.1.2=100)	169	195	197	181	180	▼0.20%	▼8.61%	▼7.43%
국내 선박투자회사 주가	'21년말	'22년말	2월말	3월17일	3월20일	전일비	전월말비	22년말비
바다로19호(원)	2,965	2,975	2,990	2,890	2,890	-	▼3.34%	▼2.86%

# SHIPPING FINANCE DAILY MONITOR

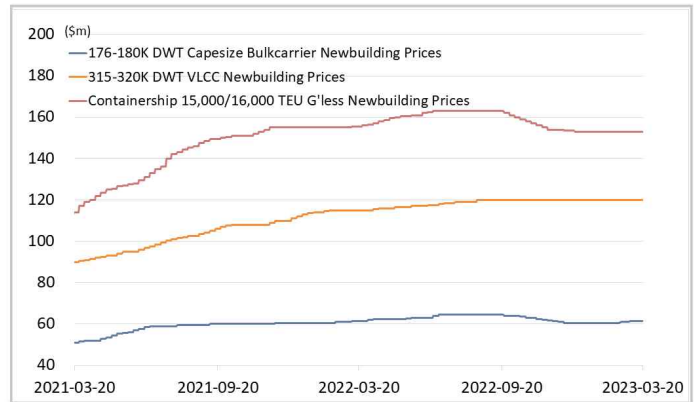
Vol.417 2023.03.21

글로벌 주가지수	'21년말	'22년말	2월말	3월17일	3월20일	전일비	전월말비	22년말비
미국 Dow Jones	36,338	33,147	32,657	31,862	32,245	▲1.20%	▼1.26%	▼2.72%
미국 S&P 500	4,766	3,840	3,970	3,917	3,952	▲0.89%	▼0.47%	▲2.92%
한국 KOSPI	2,978	2,236	2,413	2,396	2,379	▼0.69%	▼1.39%	▲6.39%
독일 DAX	32.33	25.60	28.07	27.13	27.70	▲2.10%	▼1.32%	▲8.20%
영국 FTSE 100	7,385	7,452	7,876	7,335	7,404	▲0.93%	▼6.00%	▼0.64%
중국 A50	15,698	13,004	13,408	12,894	12,841	▼0.41%	▼4.23%	▼1.25%
일본 Nikkei	28,792	26,095	27,446	27,334	26,946	▼1.42%	▼1.82%	▲3.26%
MSCI 지수	'21년말	'22년말	2월말	3월17일	3월20일	전일비	전월말비	22년말비
MSCI World	3,232	2,603	2,715	2,656	2,678	▲0.83%	▼1.34%	▲2.90%
MSCI Emerging Markets	1,232	956	964	952	943	▼0.90%	▼2.18%	▼1.40%
MSCI Frontier Markets	666	472	481	474	471	▼0.62%	▼2.15%	▼0.31%
변동성지수	'21년말	'22년말	2월말	3월17일	3월20일	전일비	전월말비	22년말비
미국 변동성지수(VIX)	17.22	21.67	20.70	25.51	24.15	▼5.33%	▲16.67%	▲11.44%
신용국 변동성지수(VXEM)	19.32	24.21	20.18	22.46	21.62	▼3.74%	▲7.14%	▼10.70%
한국 변동성지수(VKOSPI)	16.50	18.40	18.53	18.26	20.62	▲12.92%	▲11.28%	▲12.07%
환율	'21년말	'22년말	2월말	3월17일	3월20일	전일비	전월말비	22년말비
원/달러 환율	1,190.50	1,258.00	1,322.00	1,309.50	1,308.50	▼0.08%	▼1.02%	▲4.01%
원/유로 환율	1,348.24	1,341.59	1,405.42	1,392.65	1,402.19	▲0.69%	▼0.23%	▲4.52%
원/엔 환율	1,034.00	953.64	966.76	991.97	994.41	▲0.25%	▲2.86%	▲4.28%
금리	'21년말	'22년말	2월말	3월17일	3월20일	전일비	전월말비	22년말비
콜 금리(%)	1.12	3.38	3.46	3.43	3.48	▲0.053%p	▲0.019%p	▲0.099%p
CD 91일(%)	1.29	3.98	3.59	3.62	3.62	-	▲0.030%p	▼0.360%p
국고채 3년(%)	1.80	3.72	3.80	3.42	3.26	▼0.151%p	▼0.533%p	▼0.458%p
회사채 3년 AA-(%)	2.42	5.23	4.48	4.11	3.99	▼0.124%p	▼0.498%p	▼1.245%p
미국 국채 10년(%)	1.51	3.88	3.94	3.44	3.50	▲0.058%p	▼0.442%p	▼0.383%p
독일 국채 10년(%)	-0.18	2.56	2.64	2.13	2.11	▼0.026%p	▼0.538%p	▼0.458%p
영국 국채 10년(%)	0.97	3.67	3.82	3.28	3.32	▲0.041%p	▼0.503%p	▼0.348%p
일본 국채 10년(%)	0.07	0.42	0.50	0.28	0.22	▼0.062%p	▼0.283%p	▼0.200%p
원자재	'21년말	'22년말	2월말	3월17일	3월20일	전일비	전월말비	22년말비
원유(WTI, USD/bbl.)	75.21	80.26	77.05	66.74	67.64	▲1.35%	▼12.21%	▼15.72%
원유(Brent, USD/bbl.)	77.78	85.91	83.89	72.97	73.79	▲1.12%	▼12.04%	▼14.11%
금(USD/troz)	1,806	1,814	1,825	1,962	1,969	▲0.37%	▲7.93%	▲8.58%
구리(USD/ton)	9,692	8,387	8,844	8,621	8,677	▲0.65%	▼1.89%	▲3.46%
호주산 철광석(청다오 수입가, USD/DMT)	119.65	117.30	126.65	132.10	126.00	▼4.62%	▼0.51%	▲7.42%
대두(cent/bushel)	1,329	1,524	1,479	1,477	1,486	▲0.64%	▲0.47%	▼2.49%
소맥(cent/bushel)	770.75	792.00	705.50	710.50	700.75	▼1.37%	▼0.67%	▼11.52%

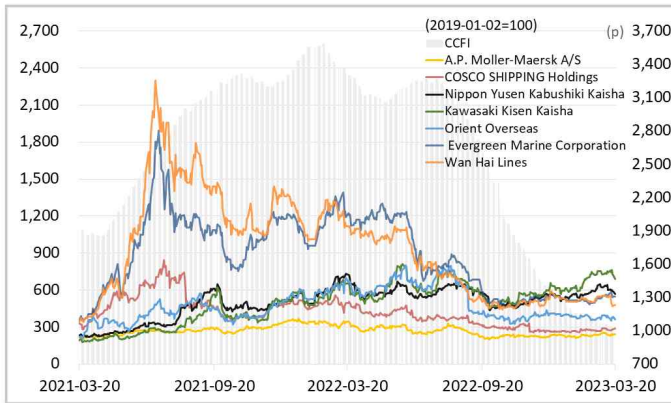
## 해운운임지수



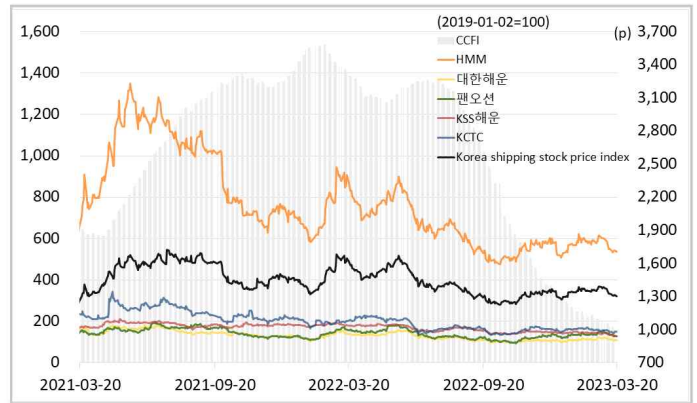
## 신조선가



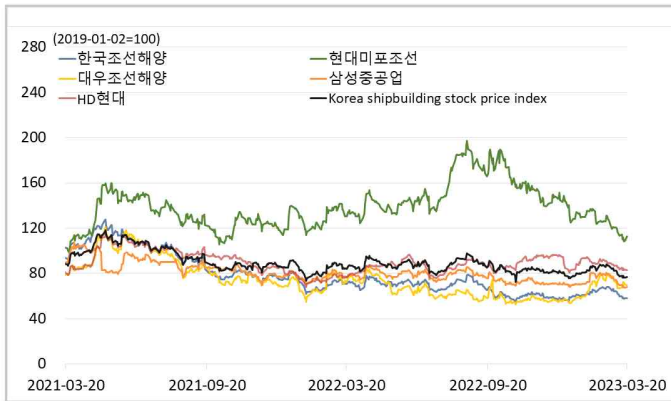
## 글로벌 해운기업 주가



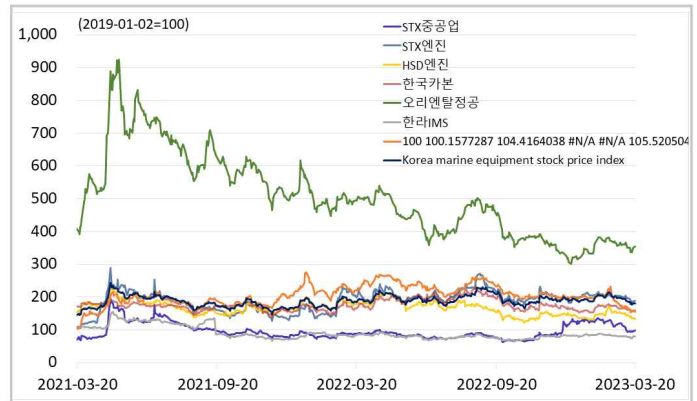
## 국내 해운기업 주가



## 국내 조선기업 주가



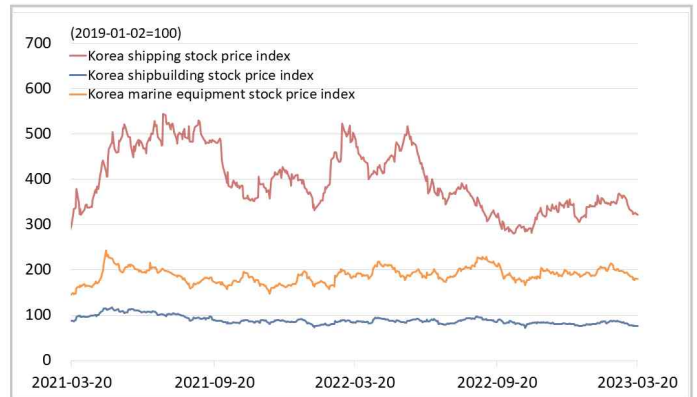
## 국내 조선기자재기업 주가



## 국내 선박투자회사 주가

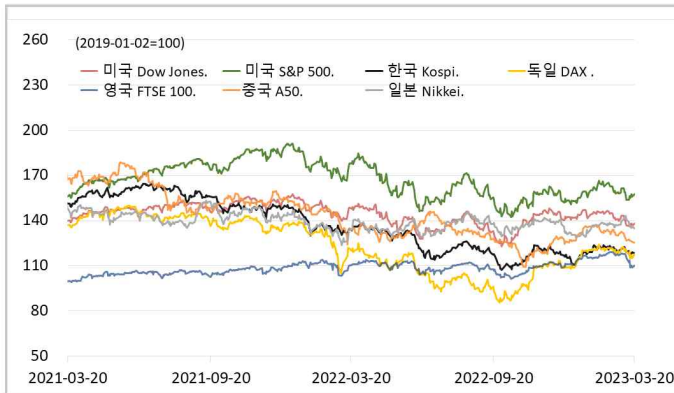


## 해운·조선·기자재 주가지수

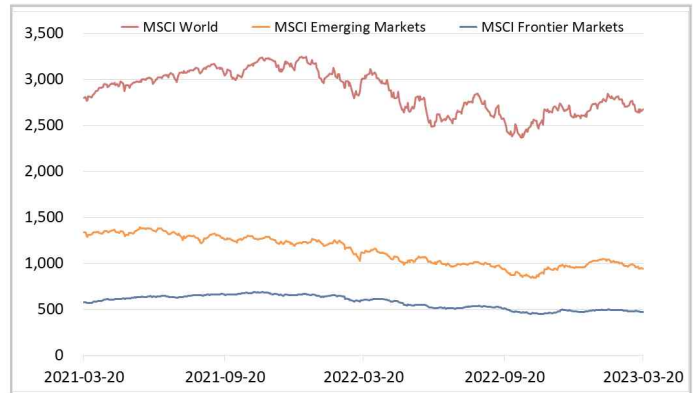




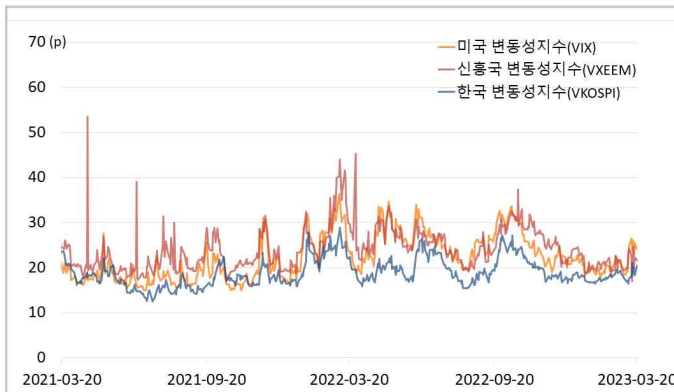
## 글로벌 주가지수



## MSCI



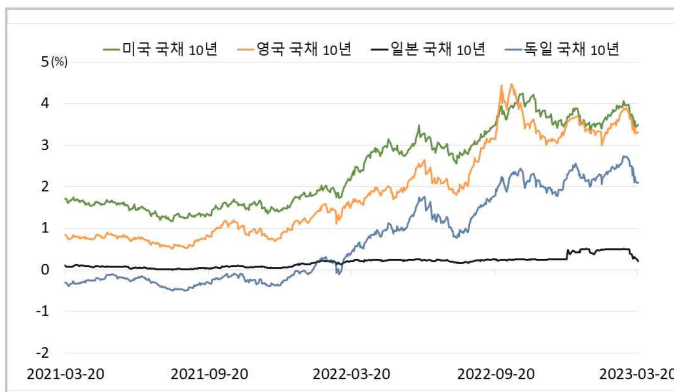
## 변동성지수



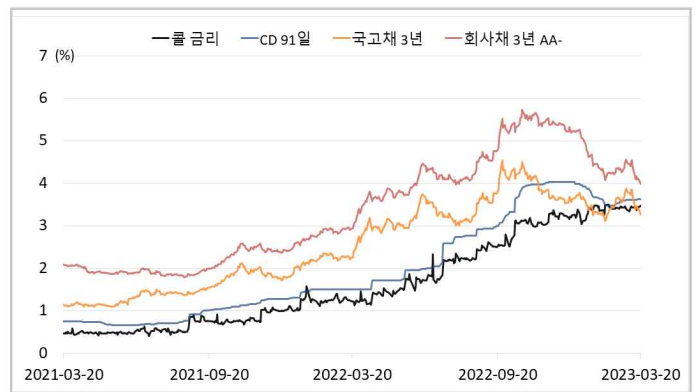
## 환율



## 글로벌 금리 및 채권수익률



## 국내 금리 및 채권수익률



## 원자재(Iron Ore & Energy)



## 원자재(기타)

