

SHIPPING FINANCE  
DAILY MONITOR

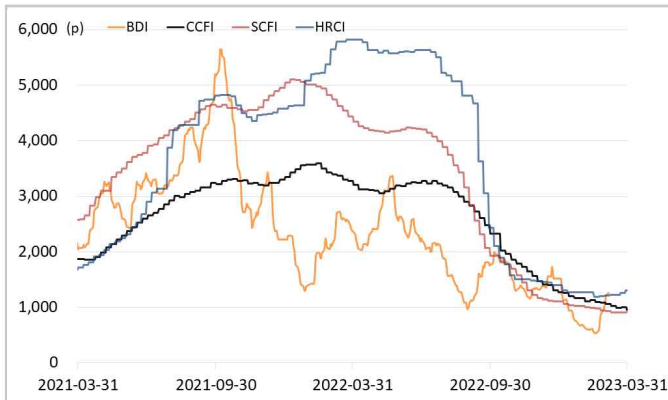
해운운임지수	'21년말	'22년말	2월말	3월30일	3월31일	전일비	전월말비	22년말비
BDI	2,217	1,515	990	1,403	1,389	▼1.00%	▲40.30%	▼8.32%
VLCC Average Earnings LongRun	2,255	44,765	58,661	96,113	83,678	▼12.94%	▲42.65%	▲86.93%
CCFI	3,344	1,271	1,078	997	958	▼3.88%	▼11.07%	▼24.61%
SCFI	5,047	1,108	947	908	924	▲1.70%	▼2.42%	▼16.59%
HRCI	4,575	1,397	1,196	1,303	1,303	-	▲8.95%	▼6.73%
신조선가	'21년말	'22년말	2월말	3월30일	3월31일	전일비	전월말비	22년말비
176-180K DWT Capesize Bulkcarrier Newbuilding Prices(\$m)	60.50	60.50	61.00	61.50	61.50	-	▲0.82%	▲1.65%
315-320K DWT VLCC Newbuilding Prices(\$m)	112.00	120.00	120.00	120.00	120.00	-	-	-
Containership 15,000/16,000 TEU G'less Newbuilding Prices(\$m)	155.00	153.00	153.00	153.00	153.00	-	-	-
글로벌 해운기업 주가	'21년말	'22년말	2월말	3월30일	3월31일	전일비	전월말비	22년말비
A.P. Moller-Maersk A/S(Maersk-B.CO) (DKK)	23,450	15,620	16,410	12,145	12,445	▲2.47%	▼24.16%	▼20.33%
COSCO SHIPPING Holdings Co., Ltd. (CICOY) (USD)	9.54	5.08	5.23	5.88	5.66	▼3.74%	▲8.22%	▲11.42%
Nippon Yusen Kabushiki Kaisha (9101.T) (JPY)	2,920	3,110	3,532	3,220	3,089	▼4.07%	▼12.54%	▼0.68%
Kawasaki Kisen Kaisha, Ltd. (9107.T) (JPY)	2,307	2,787	3,405	3,285	3,025	▼7.91%	▼11.16%	▲8.54%
Orient Overseas (International) Limited (0316.HK) (HKD)	191.80	141.00	126.00	154.20	150.20	▼2.59%	▲19.21%	▲6.52%
Evergreen Marine Corporation (Taiwan) Ltd. (2603.TW) (TWD)	356.25	163.00	157.00	158.00	158.50	▲0.32%	▲0.96%	▼2.76%
Wan Hai Lines Ltd. (2615.TW) (TWD)	198.50	80.10	79.60	68.50	68.50	-	▼13.94%	▼14.48%
국내 해운기업 주가	'21년말	'22년말	2월말	3월30일	3월31일	전일비	전월말비	22년말비
HMM(원)	26,900	19,550	22,550	20,000	20,350	▲1.75%	▼9.76%	▲4.09%
대한해운(원)	2,640	2,175	2,340	2,195	2,180	▼0.68%	▼6.84%	▲0.23%
팬오션(원)	5,410	5,730	6,330	5,830	5,810	▼0.34%	▼8.21%	▲1.40%
KSS해운(원)	11,850	9,250	8,830	8,090	8,060	▼0.37%	▼8.72%	▼12.86%
KCTC(원)	6,220	4,550	4,545	4,320	4,260	▼1.39%	▼6.27%	▼6.37%
Korea shipping stock price index(2019.1.2=100)	402	317	359	323	326	▲1.10%	▼9.23%	▲2.92%
국내 조선기업 주가	'21년말	'22년말	2월말	3월30일	3월31일	전일비	전월말비	22년말비
한국조선해양(원)	94,600	70,700	81,300	76,800	77,500	▲0.91%	▼4.67%	▲9.62%
현대미포조선(원)	70,000	84,500	70,200	69,600	70,200	▲0.86%	-	▼16.92%
대우조선해양(원)	23,050	18,950	25,750	23,800	24,500	▲2.94%	▼4.85%	▲29.29%
삼성중공업(원)	5,670	5,110	5,500	5,090	5,170	▲1.57%	▼6.00%	▲1.17%
HD현대(원)	53,700	57,100	59,400	57,800	58,100	▲0.52%	▼2.19%	▲1.75%
Korea shipbuilding stock price index(2019.1.2=100)	85	78	84	80	81	▲1.22%	▼3.82%	▲3.28%
국내 조선기자재기업 주가	'21년말	'22년말	2월말	3월30일	3월31일	전일비	전월말비	22년말비
STX중공업(원)	4,740	7,080	6,680	6,000	6,060	▲1.00%	▼9.28%	▼14.41%
STX엔진(원)	9,600	13,450	13,560	12,860	12,780	▼0.62%	▼5.75%	▼4.98%
HSD엔진(원)	8,340	7,420	7,810	7,190	7,450	▲3.62%	▼4.61%	▲0.40%
한국카본(원)	10,750	11,050	11,230	12,170	12,280	▲0.90%	▲9.35%	▲11.13%
오리엔탈정공(원)	3,675	2,295	2,615	2,695	2,720	▲0.93%	▲4.02%	▲18.52%
한라HMS(원)	5,070	5,790	5,560	6,070	5,970	▼1.65%	▲7.37%	▲3.11%
인화정공(원)	13,800	12,600	11,020	9,840	9,980	▲1.42%	▼9.44%	▼20.79%
Korea marine equipment stock price index(2019.1.2=100)	169	195	197	193	196	▲1.31%	▼0.69%	▲0.59%
국내 선박투자회사 주가	'21년말	'22년말	2월말	3월30일	3월31일	전일비	전월말비	22년말비
바다로19호(원)	2,965	2,975	2,990	2,910	2,910	-	▼2.68%	▼2.18%

# SHIPPING FINANCE DAILY MONITOR

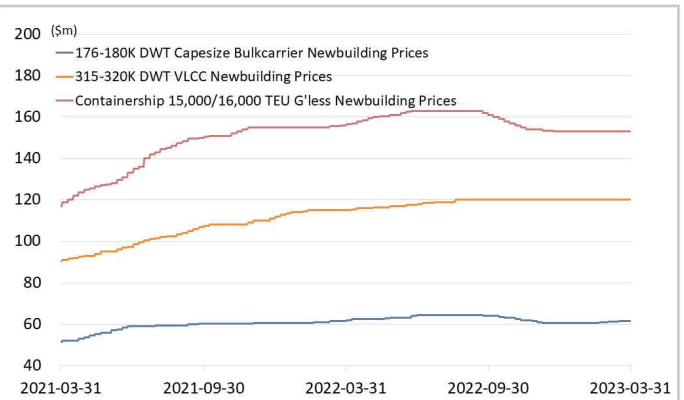
Vol.426 2023.04.03

글로벌 주가지수	'21년말	'22년말	2월말	3월30일	3월31일	전일비	전월말비	22년말비
미국 Dow Jones	36,338	33,147	32,657	32,859	33,274	▲1.26%	▲1.89%	▲0.38%
미국 S&P 500	4,766	3,840	3,970	4,051	4,109	▲1.44%	▲3.51%	▲7.03%
한국 KOSPI	2,978	2,236	2,413	2,453	2,477	▲0.97%	▲2.65%	▲10.75%
독일 DAX	32.33	25.60	28.07	29.22	29.35	▲0.44%	▲4.56%	▲14.65%
영국 FTSE 100	7,385	7,452	7,876	7,620	7,632	▲0.15%	▼3.10%	▲2.42%
중국 A50	15,698	13,004	13,408	13,250	13,237	▼0.10%	▼1.28%	▲1.79%
일본 Nikkei	28,792	26,095	27,446	27,783	28,041	▲0.93%	▲2.17%	▲7.46%
MSCI 지수	'21년말	'22년말	2월말	3월30일	3월31일	전일비	전월말비	22년말비
MSCI World	3,232	2,603	2,715	2,760	2,791	▲1.15%	▲2.83%	▲7.25%
MSCI Emerging Markets	1,232	956	964	986	990	▲0.46%	▲2.73%	▲3.55%
MSCI Frontier Markets	666	472	481	484	484	▼0.03%	▲0.52%	▲2.42%
변동성지수	'21년말	'22년말	2월말	3월30일	3월31일	전일비	전월말비	22년말비
미국 변동성지수(VIX)	17.22	21.67	20.70	19.02	18.70	▼1.68%	▼9.66%	▼13.71%
신용국 변동성지수(VXEM)	19.32	24.21	20.18	19.46	18.62	▼4.32%	▼7.73%	▼23.09%
한국 변동성지수(VKOSPI)	16.50	18.40	18.53	15.70	15.57	▼0.83%	▼15.97%	▼15.38%
환율	'21년말	'22년말	2월말	3월30일	3월31일	전일비	전월말비	22년말비
원/달러 환율	1,190.50	1,258.00	1,322.00	1,298.50	1,305.00	▲0.50%	▼1.29%	▲3.74%
원/유로 환율	1,348.24	1,341.59	1,405.42	1,417.90	1,421.41	▲0.25%	▲1.14%	▲5.95%
원/엔 환율	1,034.00	953.64	966.76	978.71	981.24	▲0.26%	▲1.50%	▲2.89%
금리	'21년말	'22년말	2월말	3월30일	3월31일	전일비	전월말비	22년말비
콜 금리(%)	1.12	3.38	3.46	3.49	3.57	▲0.076%p	▲0.109%p	▲0.189%p
CD 91일(%)	1.29	3.98	3.59	3.59	3.59	-	-	▼0.390%p
국고채 3년(%)	1.80	3.72	3.80	3.24	3.27	▲0.030%p	▼0.527%p	▼0.452%p
회사채 3년 AA-(%)	2.42	5.23	4.48	4.04	4.07	▲0.039%p	▼0.410%p	▼1.157%p
미국 국채 10년(%)	1.51	3.88	3.94	3.55	3.47	▼0.074%p	▼0.465%p	▼0.406%p
독일 국채 10년(%)	-0.18	2.56	2.64	2.37	2.30	▼0.067%p	▼0.342%p	▼0.262%p
영국 국채 10년(%)	0.97	3.67	3.82	3.52	3.49	▼0.025%p	▼0.334%p	▼0.179%p
일본 국채 10년(%)	0.07	0.42	0.50	0.32	0.33	▲0.008%p	▼0.172%p	▼0.089%p
원자재	'21년말	'22년말	2월말	3월30일	3월31일	전일비	전월말비	22년말비
원유(WTI, USD/bbl.)	75.21	80.26	77.05	74.37	75.67	▲1.75%	▼1.79%	▼5.72%
원유(Brent, USD/bbl.)	77.78	85.91	83.89	79.27	79.77	▲0.63%	▼4.91%	▼7.15%
금(USD/troz)	1,806	1,814	1,825	1,966	1,980	▲0.71%	▲8.50%	▲9.15%
구리(USD/ton)	9,692	8,387	8,844	9,039	8,935	▼1.15%	▲1.03%	▲6.53%
호주산 철광석(청다오 수입가, USD/DMT)	119.65	117.30	126.65	127.80	127.80	-	▲0.91%	▲8.95%
대두(cent/bushel)	1,329	1,524	1,479	1,475	1,506	▲2.10%	▲1.79%	▼1.21%
소맥(cent/bushel)	770.75	792.00	705.50	692.25	692.25	-	▼1.88%	▼12.59%

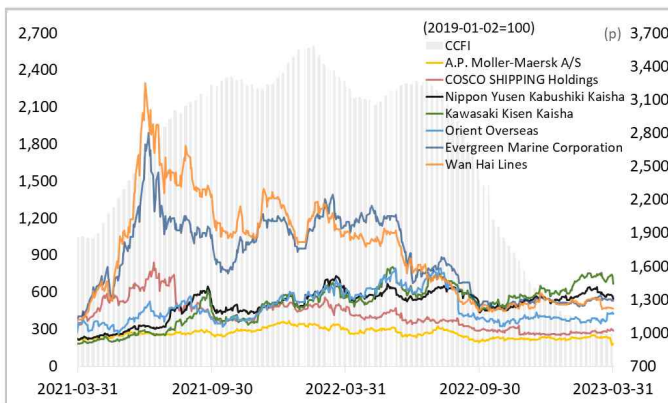
## 해운운임지수



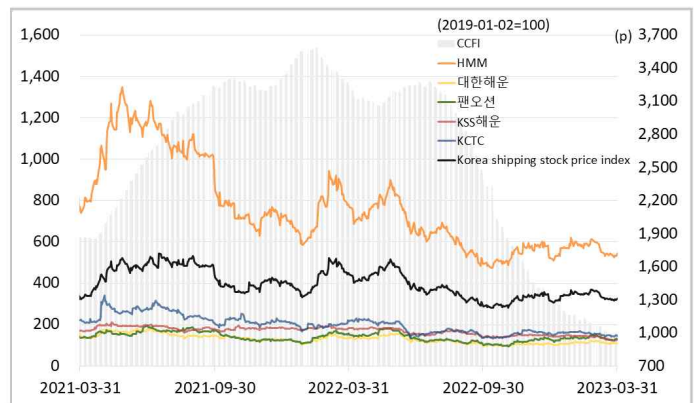
## 신조선가



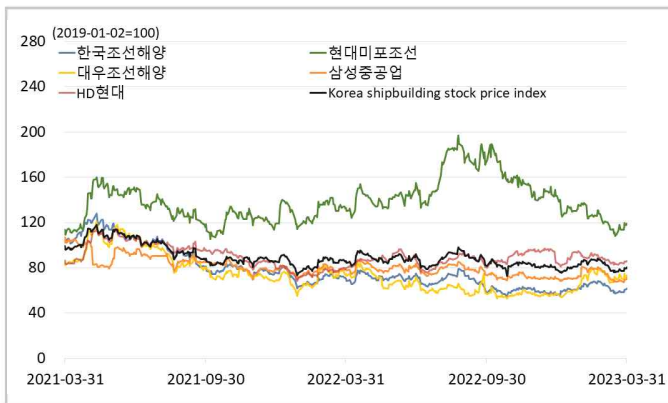
## 글로벌 해운기업 주가



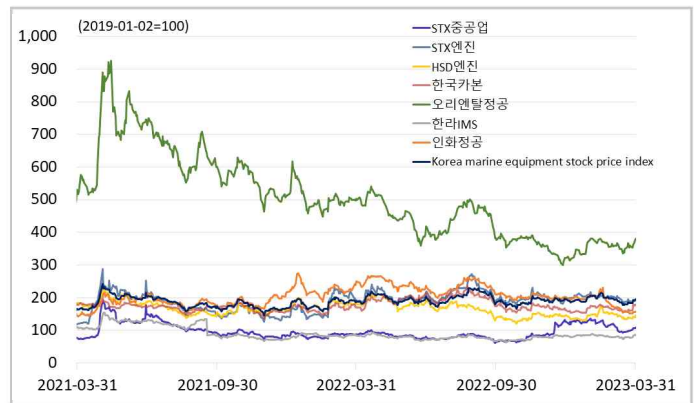
## 국내 해운기업 주가



## 국내 조선기업 주가



## 국내 조선기자재기업 주가



## 국내 선박투자회사 주가

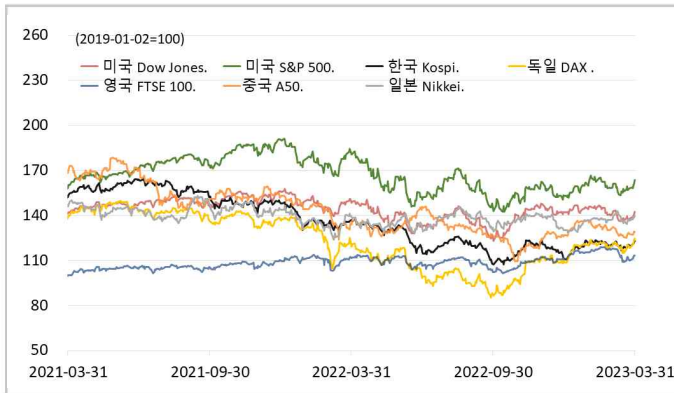


## 해운·조선·기자재 주가지수

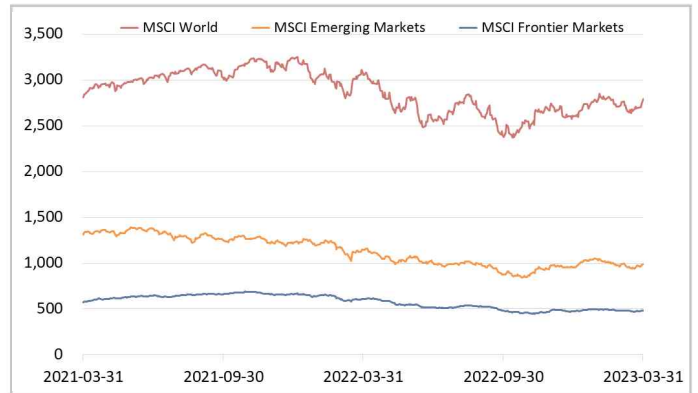




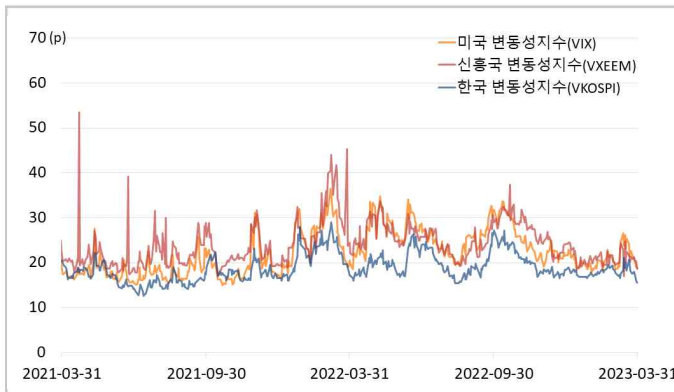
## 글로벌 주가지수



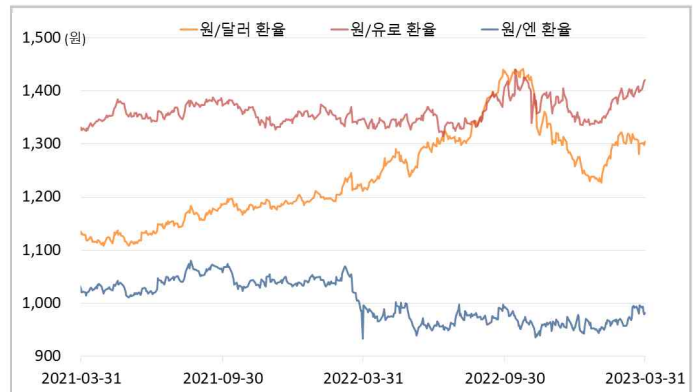
## MSCI



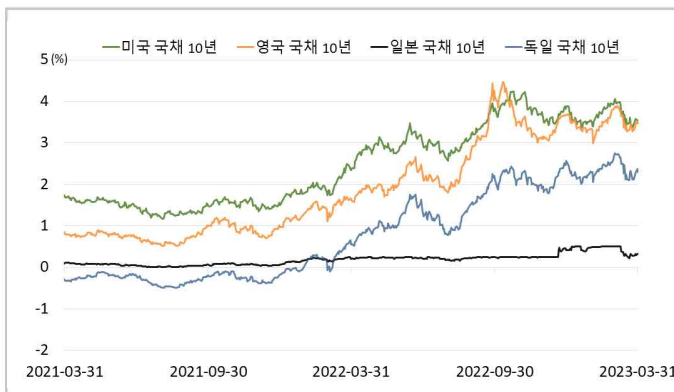
## 변동성지수



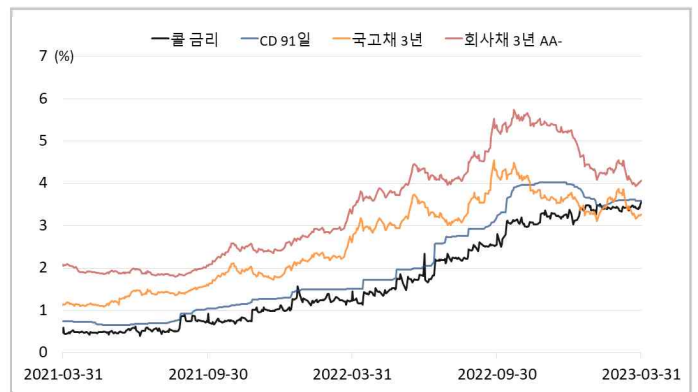
## 환율



## 글로벌 금리 및 채권수익률



## 국내 금리 및 채권수익률



## 원자재(Iron Ore & Energy)



## 원자재(기타)

