

SHIPPING FINANCE  
DAILY MONITOR

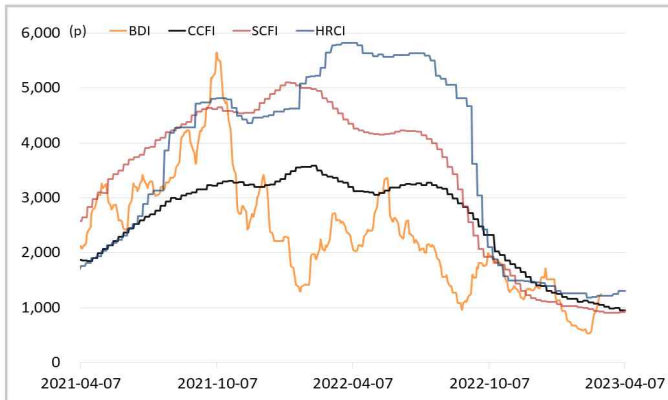
해운운임지수	'21년말	'22년말	3월말	4월6일	4월7일	전일비	전월말비	22년말비
BDI	2,217	1,515	1,389	1,560	1,560	-	▲12.31%	▲2.97%
VLCC Average Earnings LongRun	2,255	44,765	83,678	83,678	66,493	▼20.54%	▼20.54%	▲48.54%
CCFI	3,344	1,271	958	958	953	▼0.58%	▼0.58%	▼25.05%
SCFI	5,047	1,108	924	924	957	▲3.59%	▲3.59%	▼13.60%
HRCI	4,575	1,397	1,303	1,303	1,303	-	-	▼6.73%
신조선가	'21년말	'22년말	3월말	4월6일	4월7일	전일비	전월말비	22년말비
176-180K DWT Capesize Bulkcarrier Newbuilding Prices(\$m)	60.50	60.50	61.50	61.50	61.50	-	-	▲1.65%
315-320K DWT VLCC Newbuilding Prices(\$m)	112.00	120.00	120.00	120.00	120.00	-	-	-
Containership 15,000/16,000 TEU G'less Newbuilding Prices(\$m)	155.00	153.00	153.00	153.00	153.00	-	-	-
글로벌 해운기업 주가	'21년말	'22년말	3월말	4월6일	4월7일	전일비	전월말비	22년말비
A.P. Moller-Maersk A/S(Maersk-B.CO) (DKK)	23,450	15,620	12,445	11,470	11,470	-	▼7.83%	▼26.57%
COSCO SHIPPING Holdings Co., Ltd. (CICOY) (USD)	9.54	5.08	5.66	5.45	5.45	-	▼3.71%	▲7.28%
Nippon Yusen Kabushiki Kaisha (9101.T) (JPY)	2,920	3,110	3,089	3,122	3,166	▲1.41%	▲2.49%	▲1.80%
Kawasaki Kisen Kaisha, Ltd. (9107.T) (JPY)	2,307	2,787	3,025	3,045	3,100	▲1.81%	▲2.48%	▲11.23%
Orient Overseas (International) Limited (0316.HK) (HKD)	191.80	141.00	150.20	149.00	149.00	-	▼0.80%	▲5.67%
Evergreen Marine Corporation (Taiwan) Ltd. (2603.TW) (TWD)	356.25	163.00	158.50	158.00	163.50	▲3.48%	▲3.15%	▲0.31%
Wan Hai Lines Ltd. (2615.TW) (TWD)	198.50	80.10	68.50	67.80	69.40	▲2.36%	▲1.31%	▼13.36%
국내 해운기업 주가	'21년말	'22년말	3월말	4월6일	4월7일	전일비	전월말비	22년말비
HMM(원)	26,900	19,550	20,350	19,530	19,710	▲0.92%	▼3.14%	▲0.82%
대한해운(원)	2,640	2,175	2,180	2,105	2,090	▼0.71%	▼4.13%	▼3.91%
팬오션(원)	5,410	5,730	5,810	5,660	5,530	▼2.30%	▼4.82%	▼3.49%
KSS해운(원)	11,850	9,250	8,060	7,980	8,010	▲0.38%	▼0.62%	▼13.41%
KCTC(원)	6,220	4,550	4,260	4,280	4,310	▲0.70%	▲1.17%	▼5.27%
Korea shipping stock price index(2019.1.2=100)	402	317	326	314	315	▲0.11%	▼3.49%	▼0.67%
국내 조선기업 주가	'21년말	'22년말	3월말	4월6일	4월7일	전일비	전월말비	22년말비
한국조선해양(원)	94,600	70,700	77,500	77,500	77,200	▼0.39%	▼0.39%	▲9.19%
현대미포조선(원)	70,000	84,500	70,200	68,900	68,600	▼0.44%	▼2.28%	▼18.82%
대우조선해양(원)	23,050	18,950	24,500	25,100	24,950	▼0.60%	▲1.84%	▲31.66%
삼성중공업(원)	5,670	5,110	5,170	5,240	5,240	-	▲1.35%	▲2.54%
HD현대(원)	53,700	57,100	58,100	57,900	56,900	▼1.73%	▼2.07%	▼0.35%
Korea shipbuilding stock price index(2019.1.2=100)	85	78	81	81	80	▼0.64%	▼0.35%	▲2.92%
국내 조선기자재기업 주가	'21년말	'22년말	3월말	4월6일	4월7일	전일비	전월말비	22년말비
STX중공업(원)	4,740	7,080	6,060	6,040	5,920	▼1.99%	▼2.31%	▼16.38%
STX엔진(원)	9,600	13,450	12,780	12,890	12,700	▼1.47%	▼0.63%	▼5.58%
HSD엔진(원)	8,340	7,420	7,450	7,500	7,390	▼1.47%	▼0.81%	▼0.40%
한국카본(원)	10,750	11,050	12,280	12,010	11,690	▼2.66%	▼4.80%	▲5.79%
오리엔탈정공(원)	3,675	2,295	2,720	2,665	2,665	-	▼2.02%	▲16.12%
한라HMS(원)	5,070	5,790	5,970	5,910	6,020	▲1.86%	▲0.84%	▲3.97%
인화정공(원)	13,800	12,600	9,980	9,990	9,970	▼0.20%	▼0.10%	▼20.87%
Korea marine equipment stock price index(2019.1.2=100)	169	195	196	195	192	▼1.51%	▼2.03%	▼1.45%
국내 선박투자회사 주가	'21년말	'22년말	3월말	4월6일	4월7일	전일비	전월말비	22년말비
바다로19호(원)	2,965	2,975	2,910	2,955	2,960	▲0.17%	▲1.72%	▼0.50%

# SHIPPING FINANCE DAILY MONITOR

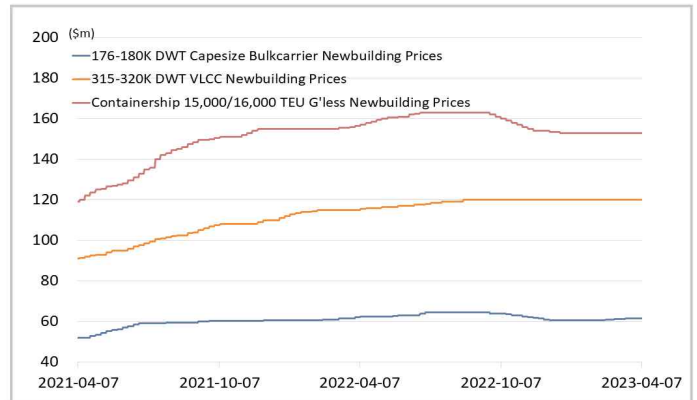
Vol.431 2023.04.10

글로벌 주가지수	'21년말	'22년말	3월말	4월6일	4월7일	전일비	전월말비	22년말비
미국 Dow Jones	36,338	33,147	33,274	33,485	33,485	-	▲0.63%	▲1.02%
미국 S&P 500	4,766	3,840	4,109	4,105	4,105	-	▼0.10%	▲6.92%
한국 KOSPI	2,978	2,236	2,477	2,459	2,490	▲1.27%	▲0.55%	▲11.36%
독일 DAX	32.33	25.60	29.35	29.54	29.54	-	▲0.65%	▲15.39%
영국 FTSE 100	7,385	7,452	7,632	7,742	7,742	-	▲1.44%	▲3.89%
중국 A50	15,698	13,004	13,237	13,164	13,218	▲0.41%	▼0.14%	▲1.64%
일본 Nikkei	28,792	26,095	28,041	27,473	27,518	▲0.17%	▼1.87%	▲5.46%
MSCI 지수	'21년말	'22년말	3월말	4월6일	4월7일	전일비	전월말비	22년말비
MSCI World	3,232	2,603	2,791	2,790	2,790	▲0.01%	▼0.04%	▲7.21%
MSCI Emerging Markets	1,232	956	990	984	987	▲0.27%	▼0.32%	▲3.21%
MSCI Frontier Markets	666	472	484	483	483	▼0.01%	▼0.13%	▲2.28%
변동성지수	'21년말	'22년말	3월말	4월6일	4월7일	전일비	전월말비	22년말비
미국 변동성지수(VIX)	17.22	21.67	18.70	18.40	18.40	-	▼1.60%	▼15.09%
신용국 변동성지수(VXEM)	19.32	24.21	18.62	17.70	17.70	-	▼4.94%	▼26.89%
한국 변동성지수(VKOSPI)	16.50	18.40	15.57	15.87	15.35	▼3.28%	▼1.41%	▼16.58%
환율	'21년말	'22년말	3월말	4월6일	4월7일	전일비	전월말비	22년말비
원/달러 환율	1,190.50	1,258.00	1,305.00	1,319.50	1,319.00	▼0.04%	▲1.07%	▲4.85%
원/유로 환율	1,348.24	1,341.59	1,421.41	1,439.57	1,438.24	▼0.09%	▲1.18%	▲7.20%
원/엔 환율	1,034.00	953.64	981.24	1,000.80	998.30	▼0.25%	▲1.74%	▲4.68%
금리	'21년말	'22년말	3월말	4월6일	4월7일	전일비	전월말비	22년말비
콜 금리(%)	1.12	3.38	3.57	3.40	3.40	▲0.003%p	▼0.166%p	▲0.023%p
CD 91일(%)	1.29	3.98	3.59	3.58	3.53	▼0.050%p	▼0.060%p	▼0.450%p
국고채 3년(%)	1.80	3.72	3.27	3.21	3.24	▲0.029%p	▼0.030%p	▼0.482%p
회사채 3년 AA-(%)	2.42	5.23	4.07	4.02	4.05	▲0.027%p	▼0.025%p	▼1.182%p
미국 국채 10년(%)	1.51	3.88	3.47	3.30	3.41	▲0.110%p	▼0.060%p	▼0.466%p
독일 국채 10년(%)	-0.18	2.56	2.30	2.18	2.17	▼0.007%p	▼0.127%p	▼0.389%p
영국 국채 10년(%)	0.97	3.67	3.49	3.43	3.43	-	▼0.060%p	▼0.239%p
일본 국채 10년(%)	0.07	0.42	0.33	0.47	0.46	▼0.009%p	▲0.132%p	▲0.043%p
원자재	'21년말	'22년말	3월말	4월6일	4월7일	전일비	전월말비	22년말비
원유(WTI, USD/bbl.)	75.21	80.26	75.67	80.70	80.70	-	▲6.65%	▲0.55%
원유(Brent, USD/bbl.)	77.78	85.91	79.77	85.12	85.12	-	▲6.71%	▼0.92%
금(USD/troz)	1,806	1,814	1,980	2,002	2,002	-	▲1.12%	▲10.37%
구리(USD/ton)	9,692	8,387	8,935	8,836	8,836	-	▼1.11%	▲5.35%
호주산 철광석(청다오 수입가, USD/DMT)	119.65	117.30	127.80	119.50	119.60	▲0.08%	▼6.42%	▲1.96%
대두(cent/bushel)	1,329	1,524	1,506	1,493	1,493	-	▼0.86%	▼2.07%
소맥(cent/bushel)	770.75	792.00	692.25	675.50	675.50	-	▼2.42%	▼14.71%

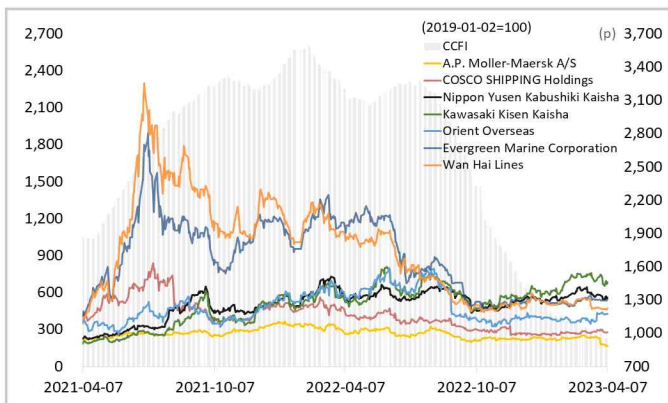
## 해운운임지수



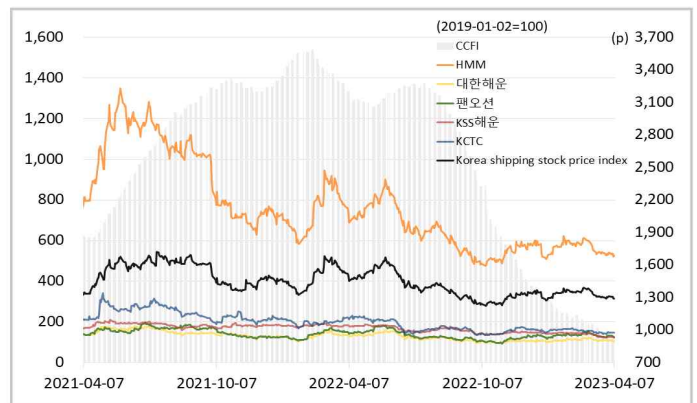
## 신조선가



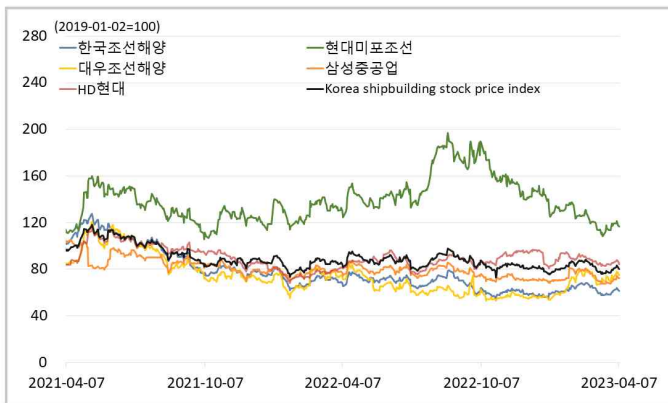
## 글로벌 해운기업 주가



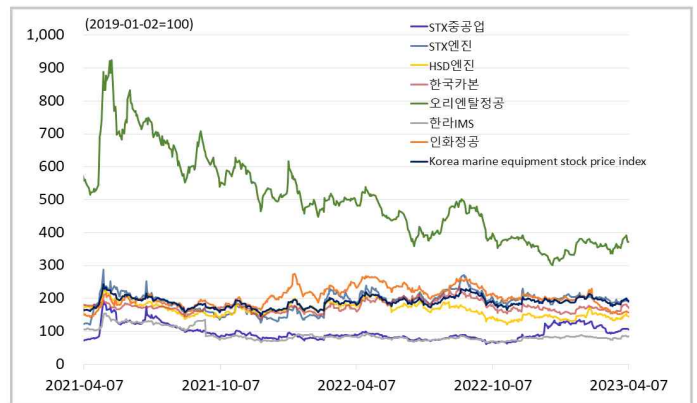
## 국내 해운기업 주가



## 국내 조선기업 주가



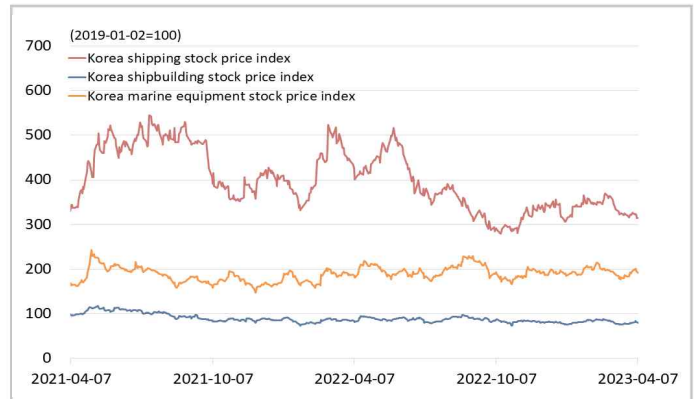
## 국내 조선기자재기업 주가



## 국내 선박투자회사 주가

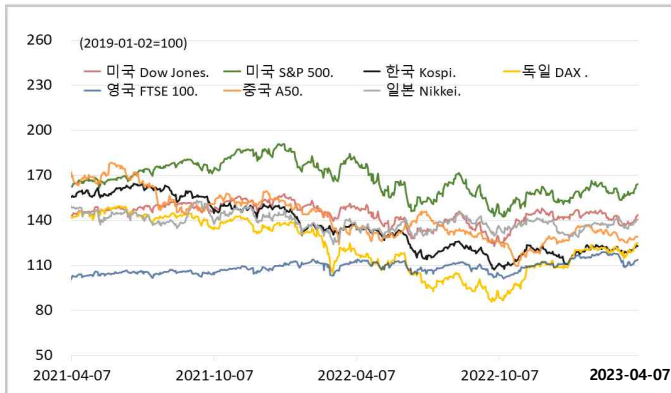


## 해운·조선·기자재 주가지수

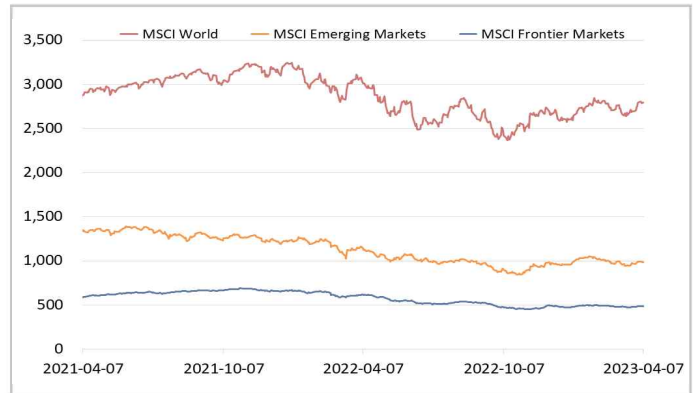




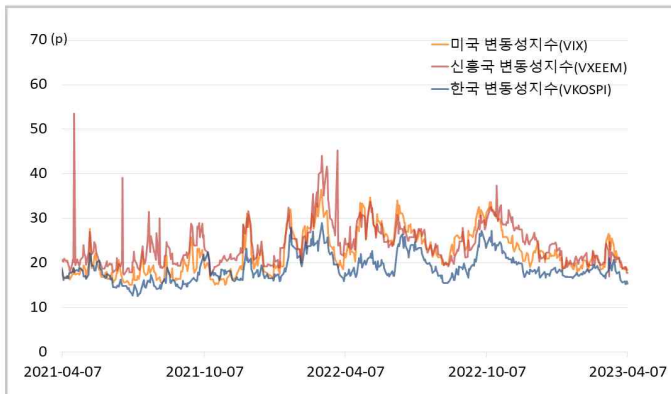
## 글로벌 주가지수



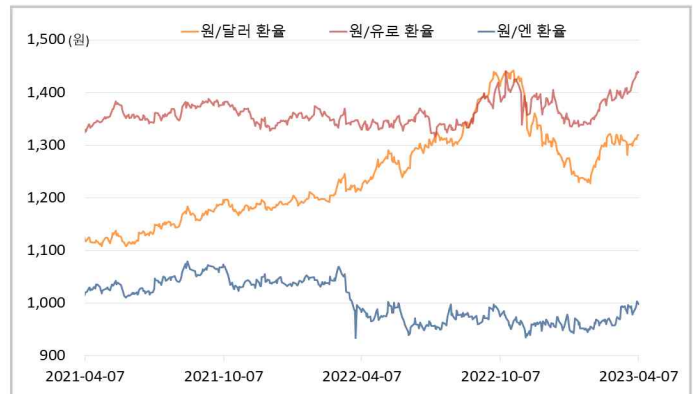
## MSCI



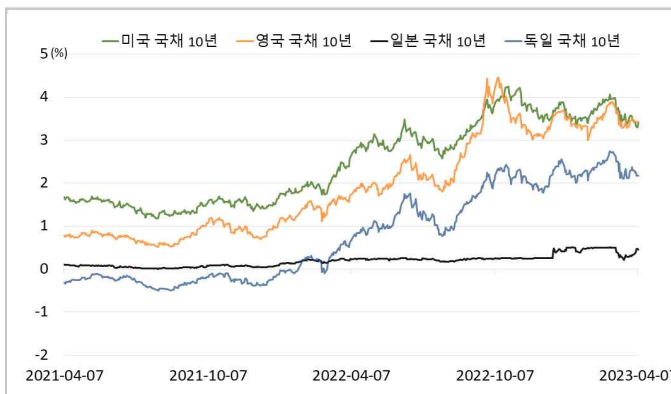
## 변동성지수



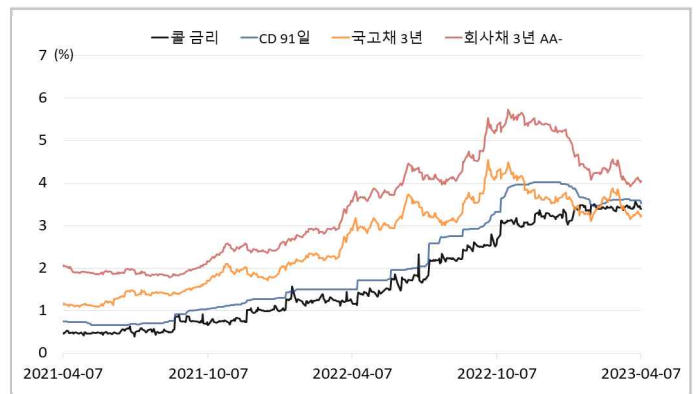
## 환율



## 글로벌 금리 및 채권수익률



## 국내 금리 및 채권수익률



## 원자재(Iron Ore & Energy)



## 원자재(기타)

