

SHIPPING FINANCE
DAILY MONITOR

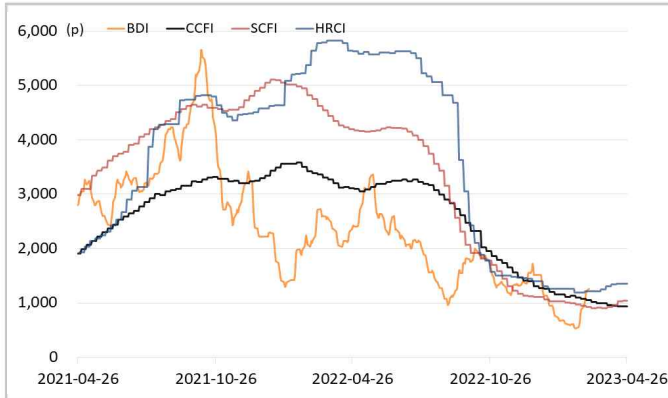
해운운임지수	'21년말	'22년말	3월말	4월25일	4월26일	전일비	전월말비	22년말비
BDI	2,217	1,515	1,389	1,510	1,536	▲1.72%	▲10.58%	▲1.39%
VLCC Average Earnings LongRun	2,255	44,765	83,678	59,439	59,439	-	▼28.97%	▲32.78%
CCFI	3,344	1,271	958	934	934	-	▼2.51%	▼26.50%
SCFI	5,047	1,108	924	1,037	1,037	-	▲12.26%	▼6.36%
HRCI	4,575	1,397	1,303	1,352	1,352	-	▲3.76%	▼3.22%
신조선가	'21년말	'22년말	3월말	4월25일	4월26일	전일비	전월말비	22년말비
176-180K DWT Capesize Bulkcarrier Newbuilding Prices(\$m)	60.50	60.50	61.50	61.75	61.75	-	▲0.41%	▲2.07%
315-320K DWT VLCC Newbuilding Prices(\$m)	112.00	120.00	120.00	121.50	121.50	-	▲1.25%	▲1.25%
Containership 15,000/16,000 TEU G'less Newbuilding Prices(\$m)	155.00	153.00	153.00	154.00	154.00	-	▲0.65%	▲0.65%
글로벌 해운기업 주가	'21년말	'22년말	3월말	4월25일	4월26일	전일비	전월말비	22년말비
A.P. Moller-Maersk A/S(Maersk-B.CO) (DKK)	23,450	15,620	12,445	12,360	12,130	▼1.86%	▼2.53%	▼22.34%
COSCO SHIPPING Holdings Co., Ltd. (CICOY) (USD)	9.54	5.08	5.66	5.90	5.79	▼1.86%	▲2.30%	▲13.98%
Nippon Yusen Kabushiki Kaisha (9101.T) (JPY)	2,920	3,110	3,089	3,250	3,197	▼1.63%	▲3.50%	▲2.80%
Kawasaki Kisen Kaisha, Ltd. (9107.T) (JPY)	2,307	2,787	3,025	3,280	3,215	▼1.98%	▲6.28%	▲15.36%
Orient Overseas (International) Limited (0316.HK) (HKD)	191.80	141.00	150.20	161.70	158.80	▼1.79%	▲5.73%	▲12.62%
Evergreen Marine Corporation (Taiwan) Ltd. (2603.TW) (TWD)	356.25	163.00	158.50	162.00	160.00	▼1.23%	▲0.95%	▼1.84%
Wan Hai Lines Ltd. (2615.TW) (TWD)	198.50	80.10	68.50	64.20	63.70	▼0.78%	▼7.01%	▼20.47%
국내 해운기업 주가	'21년말	'22년말	3월말	4월25일	4월26일	전일비	전월말비	22년말비
HMM(원)	26,900	19,550	20,350	20,800	20,300	▼2.40%	▼0.25%	▲3.84%
대한해운(원)	2,640	2,175	2,180	2,050	2,025	▼1.22%	▼7.11%	▼6.90%
팬오션(원)	5,410	5,730	5,810	5,790	5,390	▼6.91%	▼7.23%	▼5.93%
KSS해운(원)	11,850	9,250	8,060	8,370	8,230	▼1.67%	▲2.11%	▼11.03%
KCTC(원)	6,220	4,550	4,260	4,140	4,120	▼0.48%	▼3.29%	▼9.45%
Korea shipping stock price index(2019.1.2=100)	402	317	326	330	319	▼3.30%	▼2.12%	▲0.74%
국내 조선기업 주가	'21년말	'22년말	3월말	4월25일	4월26일	전일비	전월말비	22년말비
한국조선해양(원)	94,600	70,700	77,500	85,800	86,500	▲0.82%	▲11.61%	▲22.35%
현대미포조선(원)	70,000	84,500	70,200	73,700	72,600	▼1.49%	▲3.42%	▼14.08%
대우조선해양(원)	23,050	18,950	24,500	28,550	27,550	▼3.50%	▲12.45%	▲45.38%
삼성중공업(원)	5,670	5,110	5,170	5,680	5,640	▼0.70%	▲9.09%	▲10.37%
HD현대(원)	53,700	57,100	58,100	59,400	58,700	▼1.18%	▲1.03%	▲2.80%
Korea shipbuilding stock price index(2019.1.2=100)	85	78	81	88	87	▼0.88%	▲7.58%	▲11.11%
국내 조선기자재기업 주가	'21년말	'22년말	3월말	4월25일	4월26일	전일비	전월말비	22년말비
STX중공업(원)	4,740	7,080	6,060	5,850	5,580	▼4.62%	▼7.92%	▼21.19%
STX엔진(원)	9,600	13,450	12,780	13,510	13,210	▼2.22%	▲3.36%	▼1.78%
HSD엔진(원)	8,340	7,420	7,450	7,980	7,750	▼2.88%	▲4.03%	▲4.45%
한국카본(원)	10,750	11,050	12,280	11,650	11,510	▼1.20%	▼6.27%	▲4.16%
오리엔탈정공(원)	3,675	2,295	2,720	3,800	3,670	▼3.42%	▲34.93%	▲59.91%
한라HMS(원)	5,070	5,790	5,970	6,350	6,230	▼1.89%	▲4.36%	▲7.60%
인화정공(원)	13,800	12,600	9,980	10,500	10,230	▼2.57%	▲2.51%	▼18.81%
Korea marine equipment stock price index(2019.1.2=100)	169	195	196	204	199	▼2.46%	▲1.83%	▲2.43%
국내 선박투자회사 주가	'21년말	'22년말	3월말	4월25일	4월26일	전일비	전월말비	22년말비
바다로19호(원)	2,965	2,975	2,910	2,960	2,925	▼1.18%	▲0.52%	▼1.68%

SHIPPING FINANCE DAILY MONITOR

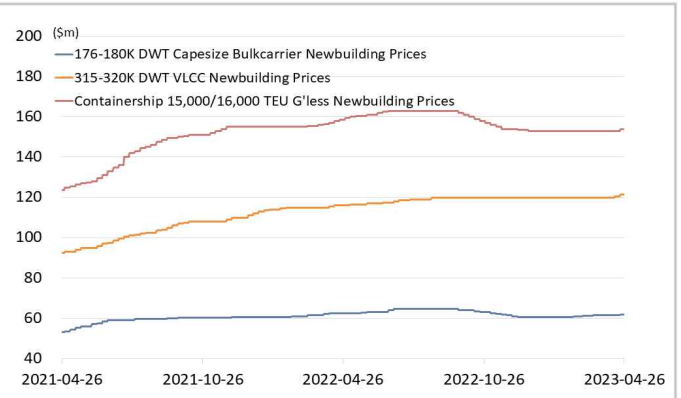
Vol.443 2023.04.27

글로벌 주가지수	'21년말	'22년말	3월말	4월25일	4월26일	전일비	전월말비	22년말비
미국 Dow Jones	36,338	33,147	33,274	33,531	33,302	▼0.68%	▲0.08%	▲0.47%
미국 S&P 500	4,766	3,840	4,109	4,072	4,056	▼0.38%	▼1.30%	▲5.64%
한국 KOSPI	2,978	2,236	2,477	2,489	2,485	▼0.17%	▲0.32%	▲11.11%
독일 DAX	32.33	25.60	29.35	29.83	29.88	▲0.17%	▲1.81%	▲16.72%
영국 FTSE 100	7,385	7,452	7,632	7,891	7,853	▼0.49%	▲2.89%	▲5.38%
중국 A50	15,698	13,004	13,237	12,959	12,955	▼0.03%	▼2.13%	▼0.38%
일본 Nikkei	28,792	26,095	28,041	28,620	28,416	▼0.71%	▲1.34%	▲8.90%
MSCI 지수	'21년말	'22년말	3월말	4월25일	4월26일	전일비	전월말비	22년말비
MSCI World	3,232	2,603	2,791	2,790	2,780	▼0.35%	▼0.42%	▲6.80%
MSCI Emerging Markets	1,232	956	990	966	968	▲0.23%	▼2.27%	▲1.20%
MSCI Frontier Markets	666	472	484	482	484	▲0.31%	▼0.04%	▲2.38%
변동성지수	'21년말	'22년말	3월말	4월25일	4월26일	전일비	전월말비	22년말비
미국 변동성지수(VIX)	17.22	21.67	18.70	18.76	18.84	▲0.43%	▲0.75%	▼13.06%
신용국 변동성지수(VXEM)	19.32	24.21	18.62	19.36	18.89	▼2.43%	▲1.45%	▼21.97%
한국 변동성지수(VKOSPI)	16.50	18.40	15.57	15.02	15.09	▲0.47%	▼3.08%	▼17.99%
환율	'21년말	'22년말	3월말	4월25일	4월26일	전일비	전월말비	22년말비
원/달러 환율	1,190.50	1,258.00	1,305.00	1,342.00	1,338.00	▼0.30%	▲2.53%	▲6.36%
원/유로 환율	1,348.24	1,341.59	1,421.41	1,474.05	1,480.90	▲0.46%	▲4.19%	▲10.38%
원/엔 환율	1,034.00	953.64	981.24	1,003.03	1,004.17	▲0.11%	▲2.34%	▲5.30%
금리	'21년말	'22년말	3월말	4월25일	4월26일	전일비	전월말비	22년말비
콜 금리(%)	1.12	3.38	3.57	3.51	3.50	▼0.013%p	▼0.070%p	▲0.119%p
CD 91일(%)	1.29	3.98	3.59	3.49	3.50	▲0.010%p	▼0.090%p	▼0.480%p
국고채 3년(%)	1.80	3.72	3.27	3.27	3.26	▼0.006%p	▼0.011%p	▼0.463%p
회사채 3년 AA-(%)	2.42	5.23	4.07	4.08	4.07	▼0.007%p	▼0.005%p	▼1.162%p
미국 국채 10년(%)	1.51	3.88	3.47	3.40	3.45	▲0.045%p	▼0.028%p	▼0.434%p
독일 국채 10년(%)	-0.18	2.56	2.30	2.38	2.38	▲0.006%p	▲0.083%p	▼0.180%p
영국 국채 10년(%)	0.97	3.67	3.49	3.70	3.73	▲0.030%p	▲0.239%p	▲0.060%p
일본 국채 10년(%)	0.07	0.42	0.33	0.46	0.46	▼0.002%p	▲0.127%p	▲0.038%p
원자재	'21년말	'22년말	3월말	4월25일	4월26일	전일비	전월말비	22년말비
원유(WTI, USD/bbl.)	75.21	80.26	75.67	77.07	74.30	▼3.59%	▼1.81%	▼7.43%
원유(Brent, USD/bbl.)	77.78	85.91	79.77	80.77	77.69	▼3.81%	▼2.61%	▼9.57%
금(USD/troz)	1,806	1,814	1,980	1,987	2,003	▲0.78%	▲1.18%	▲10.43%
구리(USD/ton)	9,692	8,387	8,935	8,521	8,579	▲0.68%	▼3.98%	▲2.29%
호주산 철광석(청다오 수입가, USD/DMT)	119.65	117.30	127.80	104.45	107.90	▲3.30%	▼15.57%	▼8.01%
대두(cent/bushel)	1,329	1,524	1,506	1,418	1,415	▼0.19%	▼6.03%	▼7.17%
소맥(cent/bushel)	770.75	792.00	692.25	653.00	642.00	▼1.68%	▼7.26%	▼18.94%

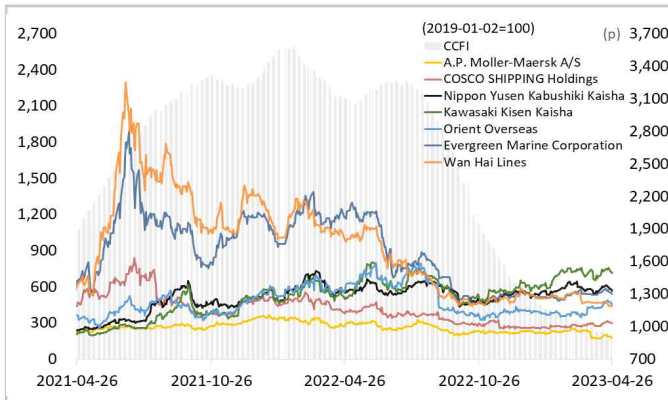
해운운임지수



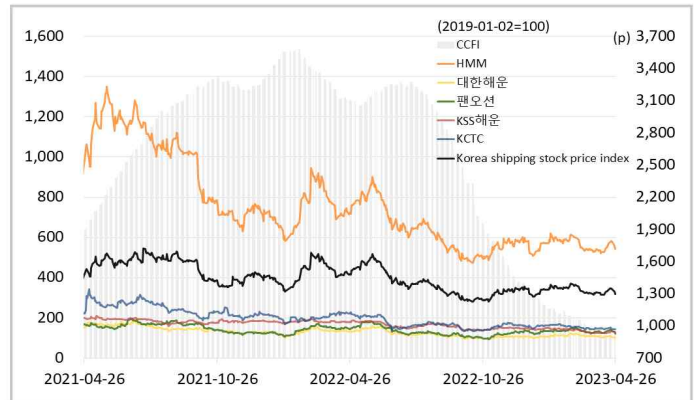
신조선가



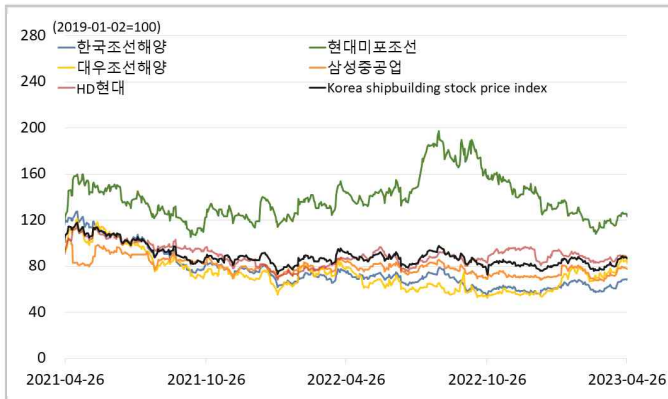
글로벌 해운기업 주가



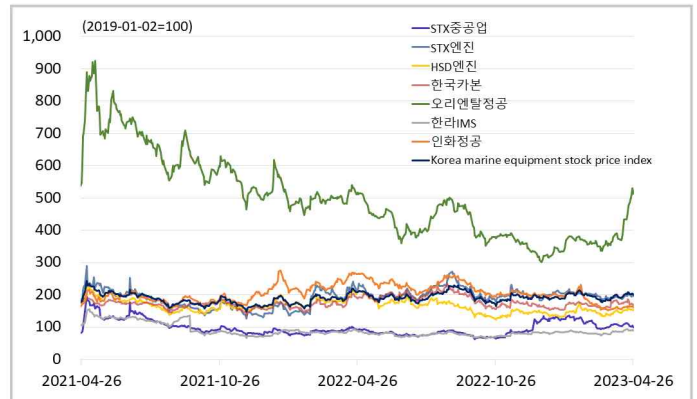
국내 해운기업 주가



국내 조선기업 주가



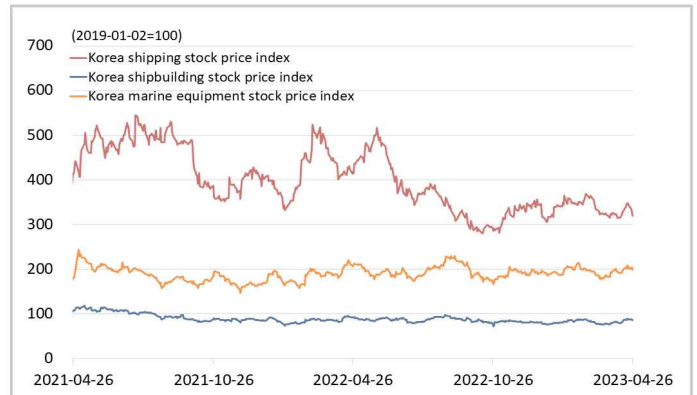
국내 조선기자재기업 주가



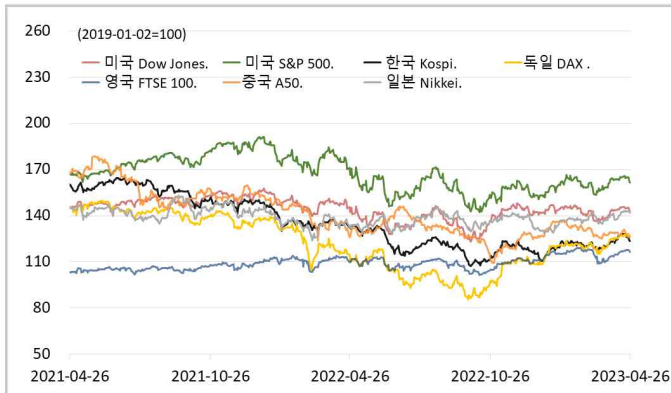
국내 선박투자회사 주가



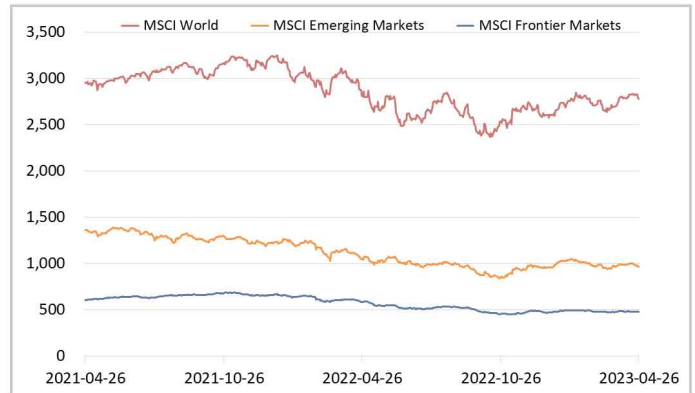
해운·조선·기자재 주가지수



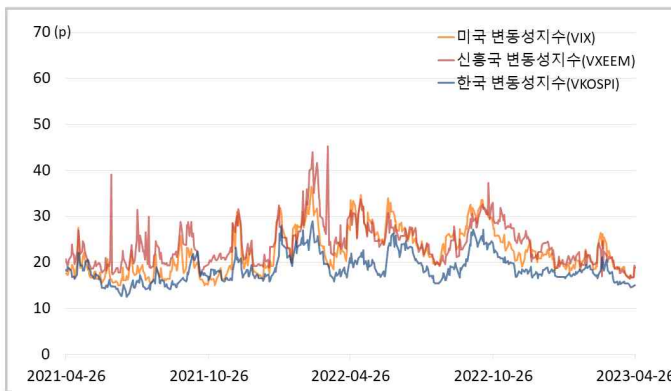
글로벌 주가지수



MSCI



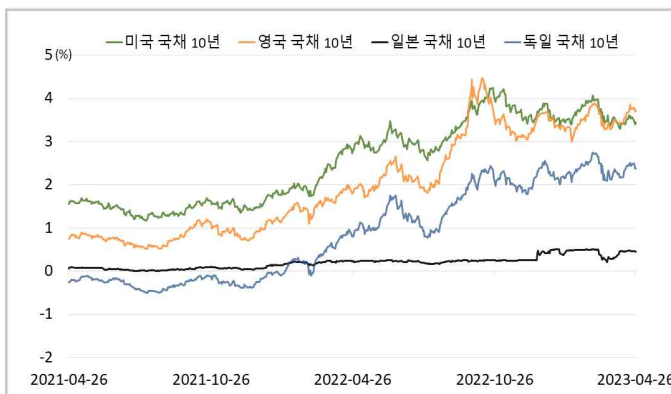
변동성지수



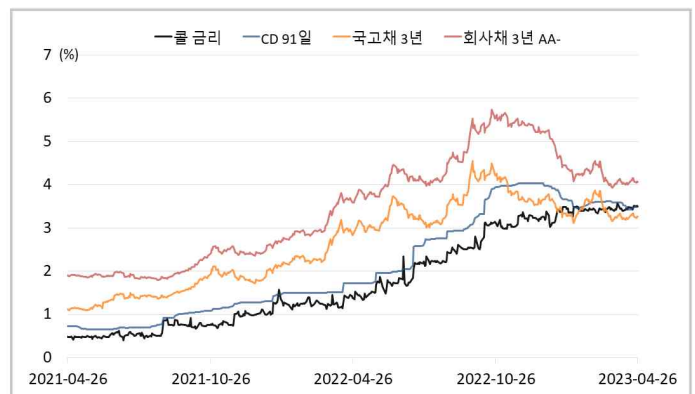
환율



글로벌 금리 및 채권수익률



국내 금리 및 채권수익률



원자재(Iron Ore & Energy)



원자재(기타)

