

SHIPPING FINANCE
DAILY MONITOR

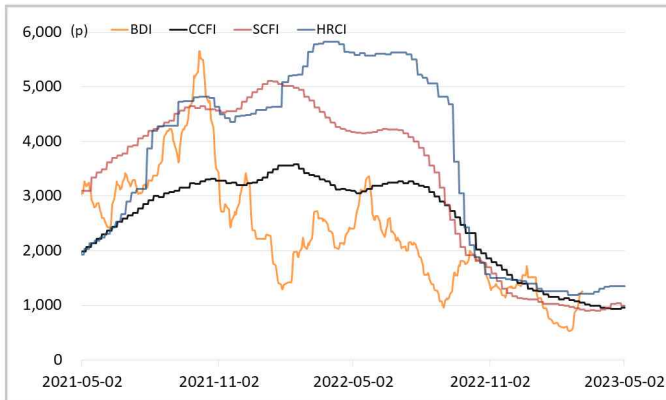
해운운임지수	'21년말	'22년말	4월말	5월1일	5월2일	전일비	전월말비	22년말비
BDI	2,217	1,515	1,576	1,576	1,552	▼1.52%	▼1.52%	▲2.44%
VLCC Average Earnings LongRun	2,255	44,765	49,783	49,783	49,783	-	-	▲11.21%
CCFI	3,344	1,271	964	964	964	-	-	▼24.13%
SCFI	5,047	1,108	1,000	1,000	1,000	-	-	▼9.74%
HRCI	4,575	1,397	1,352	1,352	1,352	-	-	▼3.22%
신조선가	'21년말	'22년말	4월말	5월1일	5월2일	전일비	전월말비	22년말비
176-180K DWT Capesize Bulkcarrier Newbuilding Prices(\$m)	60.50	60.50	61.75	61.75	61.75	-	-	▲2.07%
315-320K DWT VLCC Newbuilding Prices(\$m)	112.00	120.00	122.00	122.00	122.00	-	-	▲1.67%
Containership 15,000/16,000 TEU G'less Newbuilding Prices(\$m)	155.00	153.00	155.50	155.50	155.50	-	-	▲1.63%
글로벌 해운기업 주가	'21년말	'22년말	4월말	5월1일	5월2일	전일비	전월말비	22년말비
A.P. Moller-Maersk A/S(Maersk-B.CO) (DKK)	23,450	15,620	12,195	12,425	12,080	▼2.78%	▼0.94%	▼22.66%
COSCO SHIPPING Holdings Co., Ltd. (CICOY) (USD)	9.54	5.08	5.71	5.82	5.67	▼2.58%	▼0.70%	▲11.61%
Nippon Yusen Kabushiki Kaisha (9101.T) (JPY)	2,920	3,110	3,203	3,116	3,104	▼0.39%	▼3.09%	▼0.19%
Kawasaki Kisen Kaisha, Ltd. (9107.T) (JPY)	2,307	2,787	3,225	3,130	3,125	▼0.16%	▼3.10%	▲12.13%
Orient Overseas (International) Limited (0316.HK) (HKD)	191.80	141.00	158.80	158.80	158.00	▼0.50%	▼0.50%	▲12.06%
Evergreen Marine Corporation (Taiwan) Ltd. (2603.TW) (TWD)	356.25	163.00	161.50	161.50	155.50	▼3.72%	▼3.72%	▼4.60%
Wan Hai Lines Ltd. (2615.TW) (TWD)	198.50	80.10	65.00	65.00	63.20	▼2.77%	▼2.77%	▼21.10%
국내 해운기업 주가	'21년말	'22년말	4월말	5월1일	5월2일	전일비	전월말비	22년말비
HMM(원)	26,900	19,550	20,400	20,400	20,100	▼1.47%	▼1.47%	▲2.81%
대한해운(원)	2,640	2,175	2,060	2,060	2,025	▼1.70%	▼1.70%	▼6.90%
팬오션(원)	5,410	5,730	5,440	5,440	5,300	▼2.57%	▼2.57%	▼7.50%
KSS해운(원)	11,850	9,250	8,170	8,170	8,180	▲0.12%	▲0.12%	▼11.57%
KCTC(원)	6,220	4,550	4,180	4,180	4,165	▼0.36%	▼0.36%	▼8.46%
Korea shipping stock price index(2019.1.2=100)	402	317	321	321	316	▼1.68%	▼1.68%	▼0.33%
국내 조선기업 주가	'21년말	'22년말	4월말	5월1일	5월2일	전일비	전월말비	22년말비
한국조선해양(원)	94,600	70,700	84,800	84,800	83,800	▼1.18%	▼1.18%	▲18.53%
현대미포조선(원)	70,000	84,500	73,400	73,400	72,900	▼0.68%	▼0.68%	▼13.73%
대우조선해양(원)	23,050	18,950	26,950	26,950	26,250	▼2.60%	▼2.60%	▲38.52%
삼성중공업(원)	5,670	5,110	5,680	5,680	5,530	▼2.64%	▼2.64%	▲8.22%
HD현대(원)	53,700	57,100	59,200	59,200	59,800	▲1.01%	▲1.01%	▲4.73%
Korea shipbuilding stock price index(2019.1.2=100)	85	78	86	86	85	▼1.16%	▼1.16%	▲9.42%
국내 조선기자재기업 주가	'21년말	'22년말	4월말	5월1일	5월2일	전일비	전월말비	22년말비
STX중공업(원)	4,740	7,080	5,390	5,390	5,560	▲3.15%	▲3.15%	▼21.47%
STX엔진(원)	9,600	13,450	12,730	12,730	12,860	▲1.02%	▲1.02%	▼4.39%
HSD엔진(원)	8,340	7,420	7,770	7,770	7,900	▲1.67%	▲1.67%	▲6.47%
한국카본(원)	10,750	11,050	11,450	11,450	11,180	▼2.36%	▼2.36%	▲1.18%
오리엔탈정공(원)	3,675	2,295	3,355	3,355	3,410	▲1.64%	▲1.64%	▲48.58%
한라HMS(원)	5,070	5,790	6,600	6,600	6,920	▲4.85%	▲4.85%	▲19.52%
인화정공(원)	13,800	12,600	10,260	10,260	10,440	▲1.75%	▲1.75%	▼17.14%
Korea marine equipment stock price index(2019.1.2=100)	169	195	197	197	198	▲0.81%	▲0.81%	▲1.88%
국내 선박투자회사 주가	'21년말	'22년말	4월말	5월1일	5월2일	전일비	전월말비	22년말비
바다로19호(원)	2,965	2,975	2,940	2,940	2,930	▼0.34%	▼0.34%	▼1.51%

SHIPPING FINANCE DAILY MONITOR

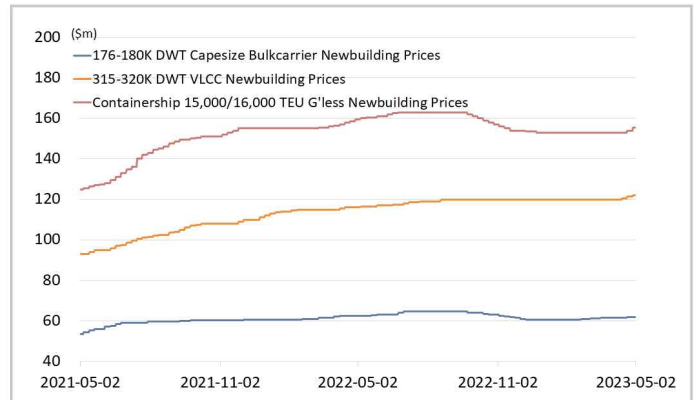
Vol.446 2023.05.03

글로벌 주가지수	'21년말	'22년말	4월말	5월1일	5월2일	전일비	전월말비	22년말비
미국 Dow Jones	36,338	33,147	34,098	34,052	33,685	▼1.08%	▼1.21%	▲1.62%
미국 S&P 500	4,766	3,840	4,169	4,168	4,120	▼1.16%	▼1.20%	▲7.29%
한국 KOSPI	2,978	2,236	2,502	2,502	2,524	▲0.91%	▲0.91%	▲12.88%
독일 DAX	32.33	25.60	30.29	30.32	29.89	▼1.42%	▼1.32%	▲16.76%
영국 FTSE 100	7,385	7,452	7,871	7,871	7,773	▼1.24%	▼1.24%	▲4.31%
중국 A50	15,698	13,004	13,196	13,196	13,196	-	-	▲1.48%
일본 Nikkei	28,792	26,095	28,856	29,123	29,158	▲0.12%	▲1.04%	▲11.74%
MSCI 지수	'21년말	'22년말	4월말	5월1일	5월2일	전일비	전월말비	22년말비
MSCI World	3,232	2,603	2,836	2,834	2,803	▼1.08%	▼1.16%	▲7.70%
MSCI Emerging Markets	1,232	956	977	977	974	▼0.29%	▼0.32%	▲1.84%
MSCI Frontier Markets	666	472	484	483	481	▼0.59%	▼0.71%	▲1.74%
변동성지수	'21년말	'22년말	4월말	5월1일	5월2일	전일비	전월말비	22년말비
미국 변동성지수(VIX)	17.22	21.67	15.78	16.08	17.78	▲10.57%	▲12.67%	▼17.95%
신용국 변동성지수(VXEM)	19.32	24.21	16.80	17.16	20.67	▲20.45%	▲23.04%	▼14.62%
한국 변동성지수(VKOSPI)	16.50	18.40	14.51	14.51	14.21	▼2.07%	▼2.07%	▼22.77%
환율	'21년말	'22년말	4월말	5월1일	5월2일	전일비	전월말비	22년말비
원/달러 환율	1,190.50	1,258.00	1,338.00	1,338.00	1,342.00	▲0.30%	▲0.30%	▲6.68%
원/유로 환율	1,348.24	1,341.59	1,474.21	1,474.21	1,474.59	▲0.03%	▲0.03%	▲9.91%
원/엔 환율	1,034.00	953.64	981.84	981.84	982.43	▲0.06%	▲0.06%	▲3.02%
금리	'21년말	'22년말	4월말	5월1일	5월2일	전일비	전월말비	22년말비
콜 금리(%)	1.12	3.38	3.55	3.55	3.51	▼0.037%p	▼0.037%p	▲0.132%p
CD 91일(%)	1.29	3.98	3.52	3.52	3.53	▲0.010%p	▲0.010%p	▼0.450%p
국고채 3년(%)	1.80	3.72	3.29	3.29	3.34	▲0.042%p	▲0.042%p	▼0.387%p
회사채 3년 AA-(%)	2.42	5.23	4.11	4.11	4.14	▲0.035%p	▲0.035%p	▼1.091%p
미국 국채 10년(%)	1.51	3.88	3.43	3.57	3.43	▼0.139%p	▼0.002%p	▼0.448%p
독일 국채 10년(%)	-0.18	2.56	2.32	2.31	2.26	▼0.052%p	▼0.061%p	▼0.302%p
영국 국채 10년(%)	0.97	3.67	3.72	3.72	3.67	▼0.044%p	▼0.044%p	▲0.003%p
일본 국채 10년(%)	0.07	0.42	0.40	0.40	0.42	▲0.023%p	▲0.026%p	▲0.006%p
원자재	'21년말	'22년말	4월말	5월1일	5월2일	전일비	전월말비	22년말비
원유(WTI, USD/bbl.)	75.21	80.26	76.78	75.66	71.66	▼5.29%	▼6.67%	▼10.72%
원유(Brent, USD/bbl.)	77.78	85.91	79.54	79.31	75.32	▼5.03%	▼5.31%	▼12.33%
금(USD/troz)	1,806	1,814	1,983	1,983	1,995	▲0.65%	▲0.65%	▲10.02%
구리(USD/ton)	9,692	8,387	8,571	8,571	8,573	▲0.02%	▲0.02%	▲2.22%
호주산 철광석(청다오 수입가, USD/DMT)	119.65	117.30	106.80	106.80	104.75	▼1.92%	▼1.92%	▼10.70%
대두(cent/bushel)	1,329	1,524	1,419	1,428	1,411	▼1.17%	▼0.60%	▼7.43%
소맥(cent/bushel)	770.75	792.00	633.75	618.25	609.25	▼1.46%	▼3.87%	▼23.07%

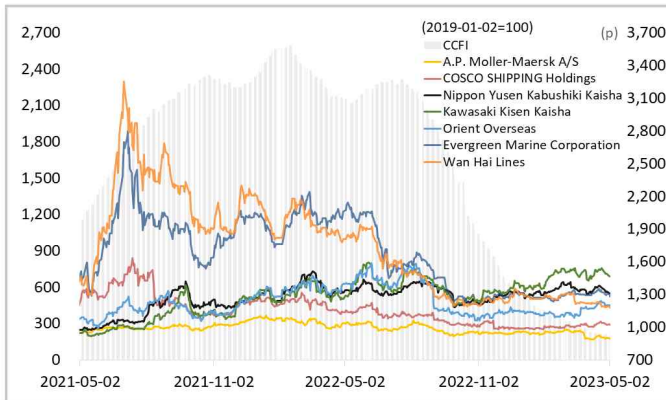
해운운임지수



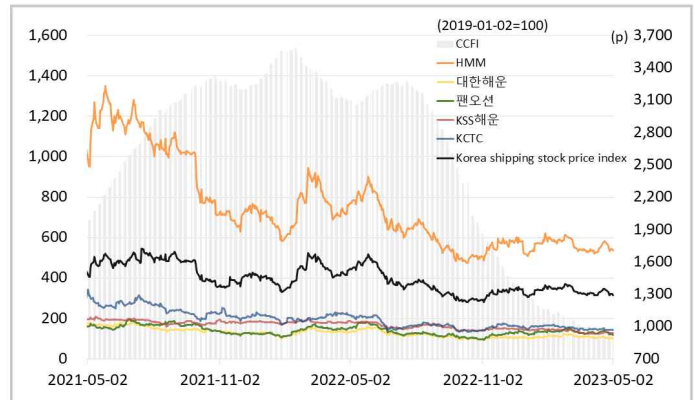
신조선가



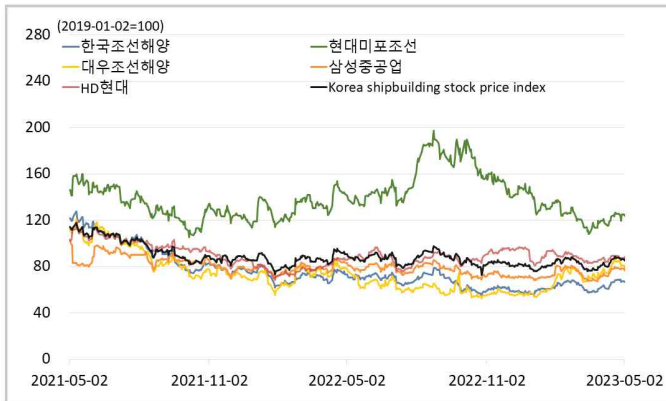
글로벌 해운기업 주가



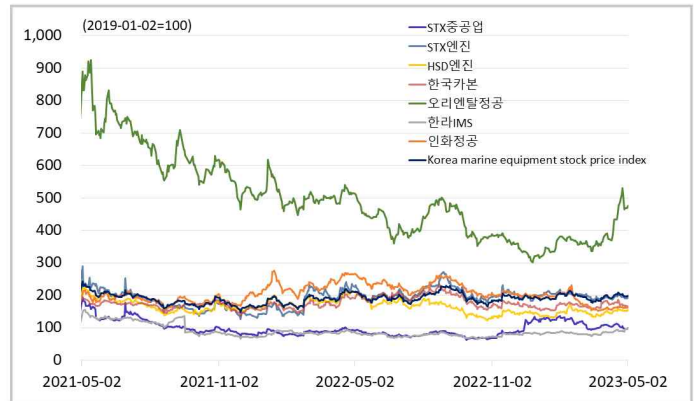
국내 해운기업 주가



국내 조선기업 주가



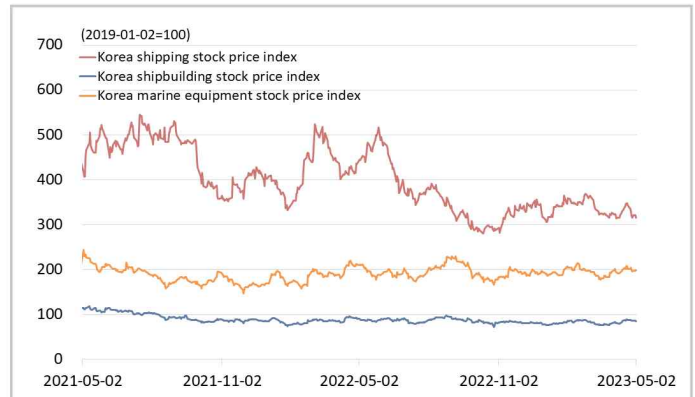
국내 조선기자재기업 주가



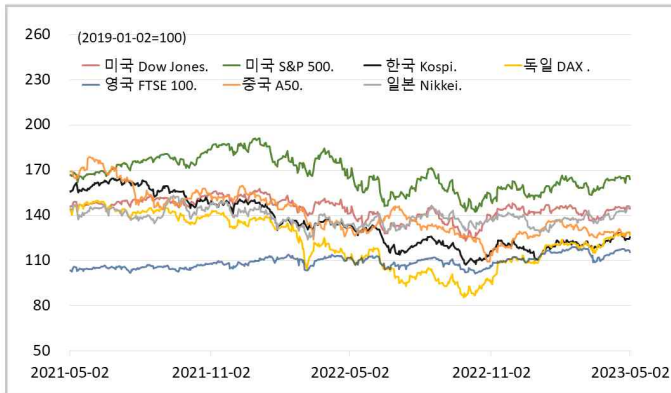
국내 선박투자회사 주가



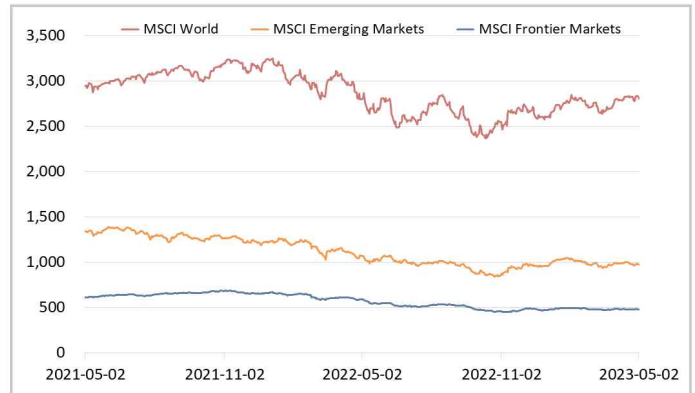
해운·조선·기자재 주가지수



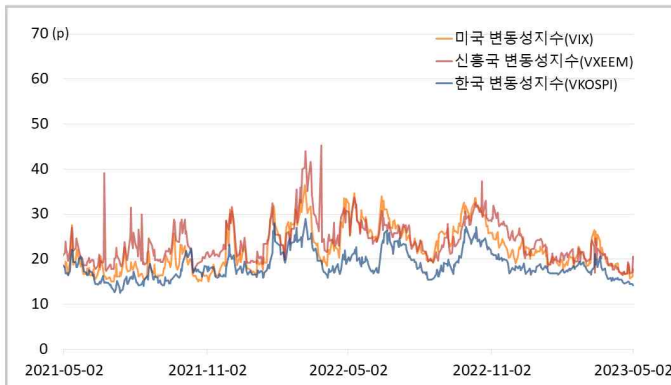
글로벌 주가지수



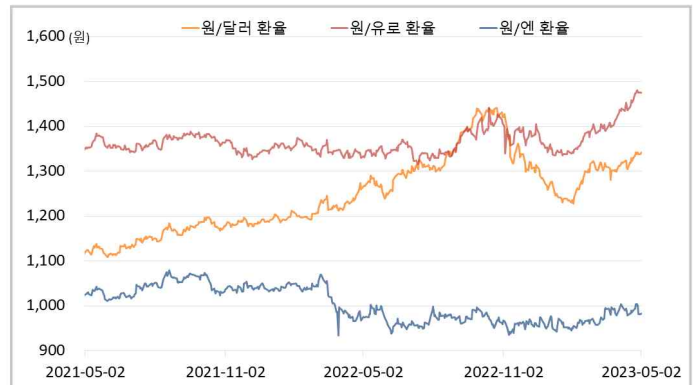
MSCI



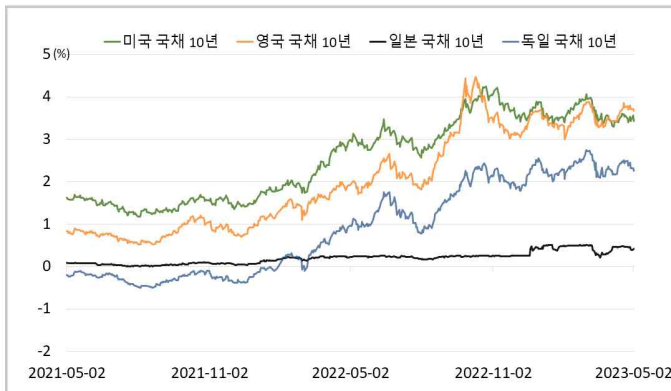
변동성지수



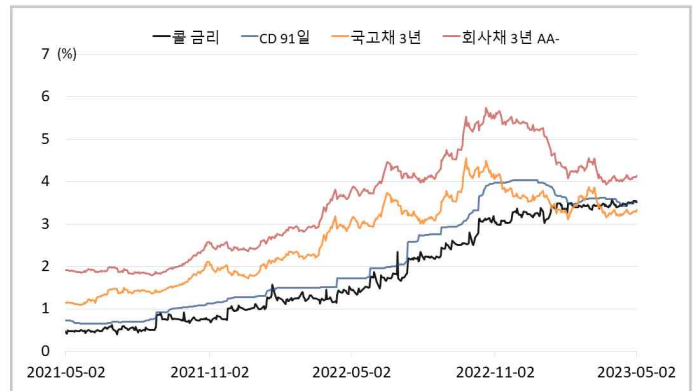
환율



글로벌 금리 및 채권수익률



국내 금리 및 채권수익률



원자재(Iron Ore & Energy)



원자재(기타)

