

SHIPPING FINANCE  
DAILY MONITOR

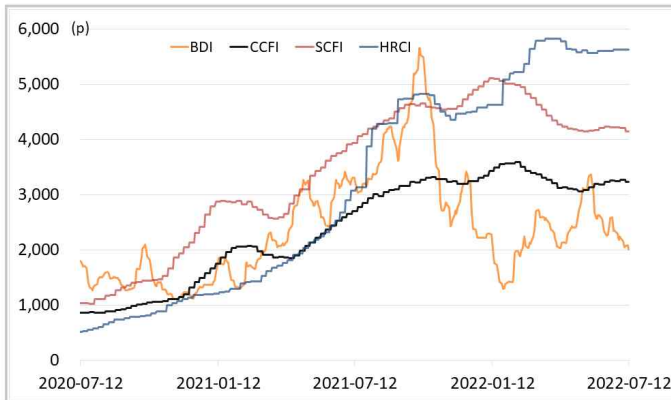
해운운임지수	'20년말	'21년말	6월말	7월11일	7월12일	전일비	전월말비	21년말비
BDI	1,366	2,217	2,240	2,081	2,013	▼3.27%	▼10.13%	▼9.20%
VLCC Average Earnings LongRun	20,386	2,255	-4,970	4,583	4,583	-	▲192.21%	▲103.24%
CCFI	1,577	3,344	3,245	3,232	3,232	-	▼0.39%	▼3.35%
SCFI	2,642	5,047	4,216	4,144	4,144	-	▼1.71%	▼17.89%
HRCI	1,197	4,575	5,632	5,632	5,632	-	-	▲23.10%
신조선가	'20년말	'21년말	6월말	7월11일	7월12일	전일비	전월말비	21년말비
176-180K DWT Capesize Bulkcarrier Newbuilding Prices(\$m)	46.50	60.50	64.00	64.50	64.50	-	▲0.78%	▲6.61%
315-320K DWT VLCC Newbuilding Prices(\$m)	85.00	112.00	117.50	118.50	118.50	-	▲0.85%	▲5.80%
Containership 15,000/16,000 TEU G'less Newbuilding Prices(\$m)	106.00	155.00	163.00	163.00	163.00	-	-	▲5.16%
글로벌 해운기업 주가	'20년말	'21년말	6월말	7월11일	7월12일	전일비	전월말비	21년말비
A.P. Moller-Maersk A/S(Maersk-B.CO) (DKK)	13,271	23,450	16,555	17,275	17,100	▼1.01%	▲3.29%	▼27.08%
COSCO SHIPPING Holdings Co., Ltd. (CIC0Y) (USD)	6.17	9.54	6.74	7.32	7.20	▼1.64%	▲6.82%	▼24.53%
Nippon Yusen Kabushiki Kaisha (9101.T) (JPY)	2,331	8,760	9,270	9,300	9,250	▼0.54%	▼0.22%	▲5.59%
Kawasaki Kisen Kaisha, Ltd. (9107.T) (JPY)	2,112	6,920	8,250	7,860	7,700	▼2.04%	▼6.67%	▲11.27%
Orient Overseas (International) Limited (0316.HK) (HKD)	72.66	191.80	208.00	217.80	210.60	▼3.31%	▲1.25%	▲9.80%
Evergreen Marine Corporation (Taiwan) Ltd. (2603.TW) (TWD)	40.70	142.50	84.60	92.30	86.10	▼6.72%	▲1.77%	▼39.58%
Wan Hai Lines Ltd. (2615.TW) (TWD)	52.90	198.50	119.00	120.50	112.00	▼7.05%	▼5.88%	▼43.58%
국내 해운기업 주가	'20년말	'21년말	6월말	7월11일	7월12일	전일비	전월말비	21년말비
HMM(원)	13,950	26,900	24,600	24,300	23,550	▼3.09%	▼4.27%	▼12.45%
대한해운(원)	2,833	2,640	2,620	2,415	2,305	▼4.55%	▼12.02%	▼12.69%
팬오션(원)	5,020	5,410	5,940	5,450	5,280	▼3.12%	▼11.11%	▼2.40%
KSS해운(원)	10,350	11,850	9,970	9,660	9,490	▼1.76%	▼4.81%	▼19.92%
KCTC(원)	3,750	6,220	4,405	4,450	4,325	▼2.81%	▼1.82%	▼30.47%
Korea shipping stock price index(2019.1.2=100)	193	402	380	369	358	▼3.14%	▼5.98%	▼11.11%
국내 조선기업 주가	'20년말	'21년말	6월말	7월11일	7월12일	전일비	전월말비	21년말비
한국조선해양(원)	108,500	94,600	93,900	81,900	81,600	▼0.37%	▼13.10%	▼13.74%
현대미포조선(원)	48,000	70,000	91,100	81,200	81,700	▲0.62%	▼10.32%	▲16.71%
대우조선해양(원)	27,400	23,050	24,000	20,050	19,800	▼1.25%	▼17.50%	▼14.10%
삼성중공업(원)	7,040	5,670	6,070	5,420	5,340	▼1.48%	▼12.03%	▼5.82%
현대중공업지주(원)	56,700	53,700	59,400	52,300	51,400	▼1.72%	▼13.47%	▼4.28%
Korea shipbuilding stock price index(2019.1.2=100)	86	85	92	81	80	▼0.84%	▼12.98%	▼6.01%
국내 조선기자재기업 주가	'20년말	'21년말	6월말	7월11일	7월12일	전일비	전월말비	21년말비
STX중공업(원)	3,860	4,740	4,495	4,205	4,100	▼2.50%	▼8.79%	▼13.50%
STX엔진(원)	7,280	9,600	14,500	12,700	12,650	▼0.39%	▼12.76%	▲31.77%
HSD엔진(원)	8,400	8,340	9,710	8,420	8,300	▼1.43%	▼14.52%	▼0.48%
한국카본(원)	13,450	10,750	14,600	12,800	12,700	▼0.78%	▼13.01%	▲18.14%
오리엔탈정공(원)	2,460	3,675	2,995	2,805	2,705	▼3.57%	▼9.68%	▼26.39%
한라IMS(원)	6,390	5,070	5,320	5,080	5,040	▼0.79%	▼5.26%	▼0.59%
인화정공(원)	7,000	13,800	15,050	13,500	13,150	▼2.59%	▼12.62%	▼4.71%
Korea marine equipment stock price index(2019.1.2=100)	147	169	203	180	178	▼1.32%	▼12.40%	▲5.31%
국내 선박투자회사 주가	'20년말	'21년말	6월말	7월11일	7월12일	전일비	전월말비	21년말비
바다로19호(원)	2,365	2,965	3,330	3,340	3,335	▼0.15%	▲0.15%	▲12.48%

# SHIPPING FINANCE DAILY MONITOR

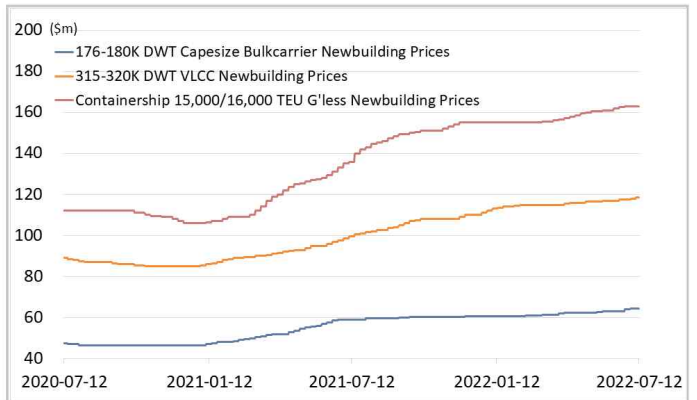
Vol.246 2022.07.13

글로벌 주가지수	'20년말	'21년말	6월말	7월11일	7월12일	전일비	전월말비	21년말비
미국 Dow Jones	30,606	36,338	30,775	31,174	30,981	▼0.62%	▲0.67%	▼14.74%
미국 S&P 500	3,756	4,766	3,785	3,854	3,819	▼0.92%	▲0.88%	▼19.88%
한국 Kospi	2,873	2,978	2,333	2,340	2,318	▼0.96%	▼0.64%	▼22.16%
독일 DAX	30.80	32.33	23.21	22.39	22.32	▼0.31%	▼3.83%	▼30.96%
영국 FTSE 100	6,461	7,385	7,169	7,197	7,210	▲0.18%	▲0.57%	▼2.37%
중국 A50	17,707	15,698	14,974	14,470	14,331	▼0.97%	▼4.30%	▼8.71%
일본 Nikkei	27,444	28,792	26,393	26,812	26,337	▼1.77%	▼0.21%	▼8.53%
MSCI 지수	'20년말	'21년말	6월말	7월11일	7월12일	전일비	전월말비	21년말비
MSCI World	2,690	3,232	2,546	2,572	2,554	▼0.71%	▲0.31%	▼20.97%
MSCI Emerging Markets	1,291	1,232	1,001	981	967	▼1.41%	▼3.33%	▼21.49%
MSCI Frontier Markets	572	666	517	513	514	▲0.17%	▼0.67%	▼22.79%
변동성지수	'20년말	'21년말	6월말	7월11일	7월12일	전일비	전월말비	21년말비
미국 변동성지수(VIX)	22.75	17.22	28.71	26.17	27.29	▲4.28%	▼4.95%	▲58.48%
신흥국 변동성지수(VXEEM)	24.74	19.32	25.77	27.68	27.62	▼0.22%	▲7.18%	▲42.96%
한국 변동성지수(VKOSPI)	22.09	16.50	23.90	23.33	23.33	-	▼2.38%	▲41.39%
환율	'20년말	'21년말	6월말	7월11일	7월12일	전일비	전월말비	21년말비
원/달러 환율	1,088	1,191	1,302	1,314	1,309	▼0.38%	▲0.58%	▲9.95%
원/유로 환율	1,336	1,348	1,354	1,324	1,316	▼0.62%	▼2.81%	▼2.42%
원/엔 환율	1,056	1,034	954	956	958	▲0.22%	▲0.39%	▼7.35%
금리	'20년말	'21년말	6월말	7월11일	7월12일	전일비	전월말비	21년말비
콜 금리(%)	0.61	1.12	2.34	1.82	1.83	▲0.012%p	▼0.505%p	▲0.717%p
CD 91일(%)	0.66	1.29	2.04	2.12	2.14	▲0.020%p	▲0.100%p	▲0.850%p
국고채 3년(%)	0.98	1.80	3.55	3.32	3.29	▼0.033%p	▼0.259%p	▲1.492%p
회사채 3년 AA-(%)	2.21	2.42	4.36	4.20	4.16	▼0.040%p	▼0.203%p	▲1.743%p
미국 국채 10년(%)	0.92	1.51	3.02	2.99	2.97	▼0.022%p	▼0.046%p	▲1.459%p
독일 국채 10년(%)	-0.58	-0.18	1.37	1.25	1.13	▼0.116%p	▼0.234%p	▲1.313%p
영국 국채 10년(%)	0.20	0.97	2.27	2.17	2.07	▼0.096%p	▼0.194%p	▲1.103%p
일본 국채 10년(%)	0.02	0.07	0.22	0.24	0.23	▼0.010%p	▲0.006%p	▲0.159%p
원자재	'20년말	'21년말	6월말	7월11일	7월12일	전일비	전월말비	21년말비
원유(WTI, USD/bbl.)	48.52	75.21	105.76	104.09	95.84	▼7.93%	▼9.38%	▲27.43%
원유(Brent, USD/bbl.)	51.80	77.78	114.81	107.10	99.49	▼7.11%	▼13.34%	▲27.91%
금(USD/troz)	1,888	1,806	1,817	1,740	1,731	▼0.53%	▼4.75%	▼4.16%
구리(USD/ton)	7,742	9,692	8,245	7,623	7,371	▼3.31%	▼10.61%	▼23.95%
호주산 철광석(청다오 수입가, USD/DMT)	159.00	119.65	119.10	110.30	104.90	▼4.90%	▼11.92%	▼12.33%
인도네시아산 연료탄(광저우 수입가, 위안/톤)	670	680	890	890	890	-	-	▲30.88%
호주산 원료탄(중국 수입가, USD/톤)	114	369	489	489	489	-	-	▲32.52%
대두(cent/bushel)	1,315	1,329	1,675	1,522	1,468	▼3.53%	▼12.34%	▲10.50%
소맥(cent/bushel)	640.50	770.75	868.75	856.50	814.25	▼4.93%	▼6.27%	▲5.64%

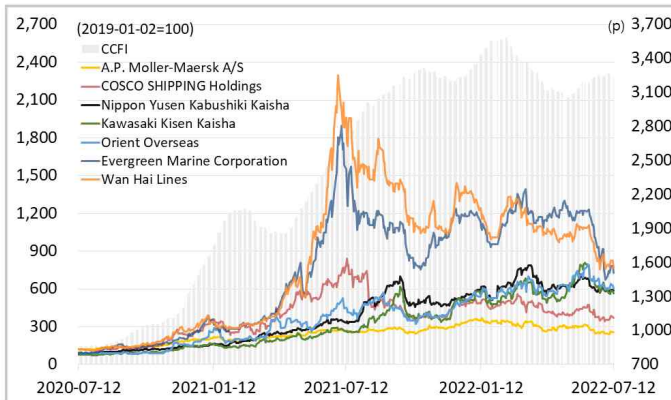
## 해운운임지수



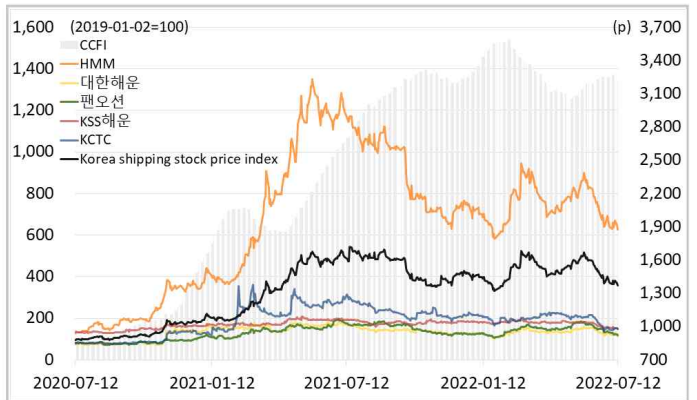
## 신조선가



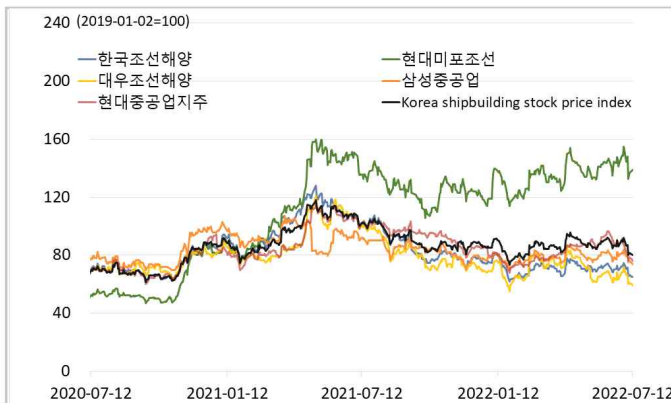
## 글로벌 해운기업 주가



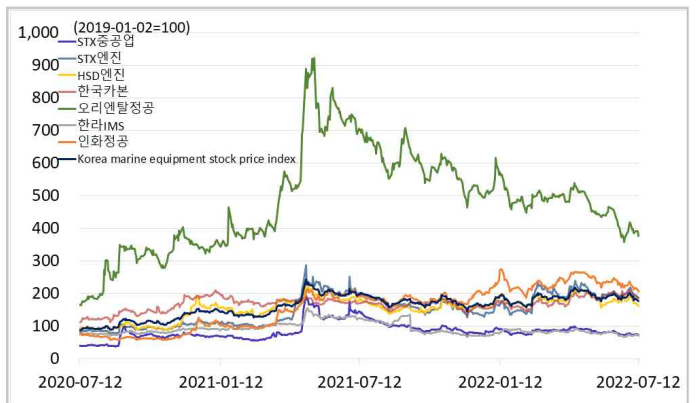
## 국내 해운기업 주가



## 국내 조선기업 주가



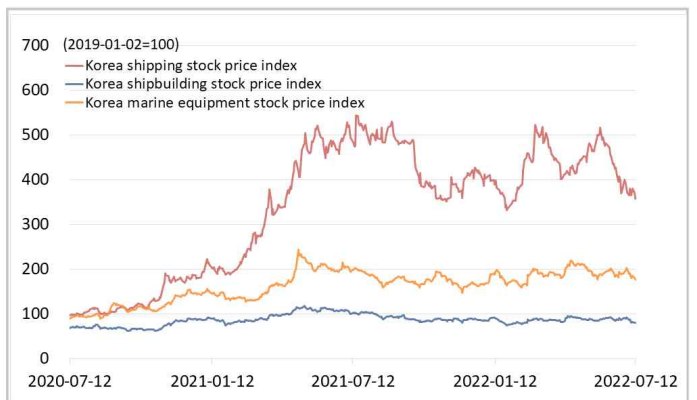
## 국내 조선기자재기업 주가



## 국내 선박투자회사 주가

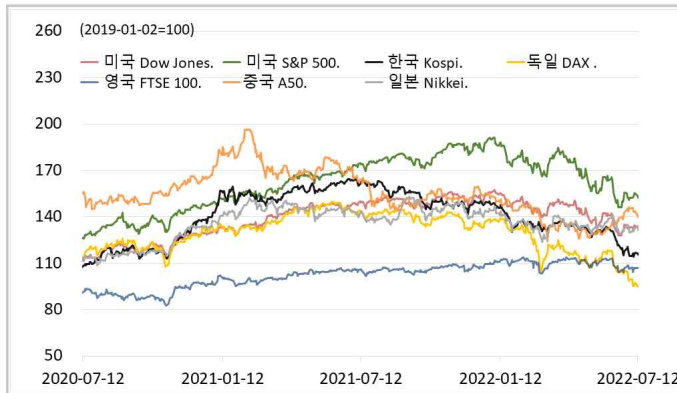


## 해운·조선·기자재 주가지수

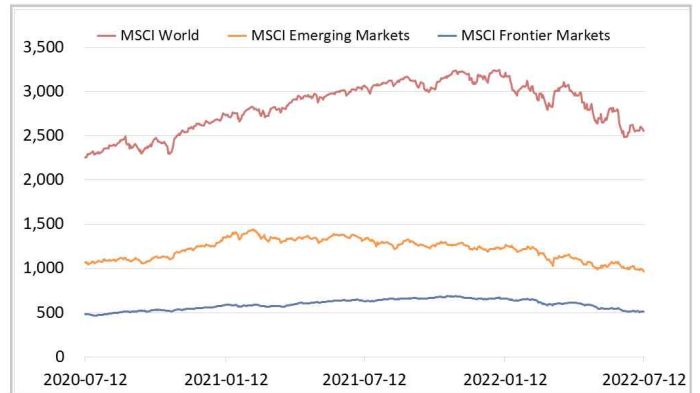




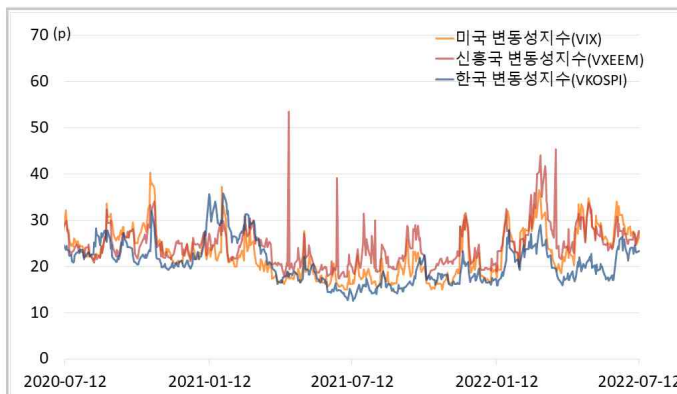
## 글로벌 주가지수



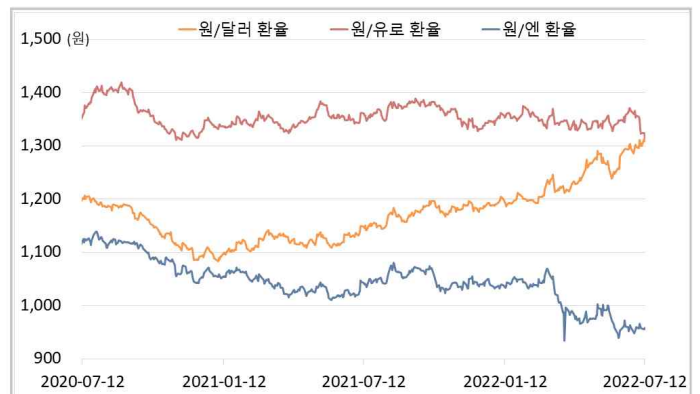
## MSCI



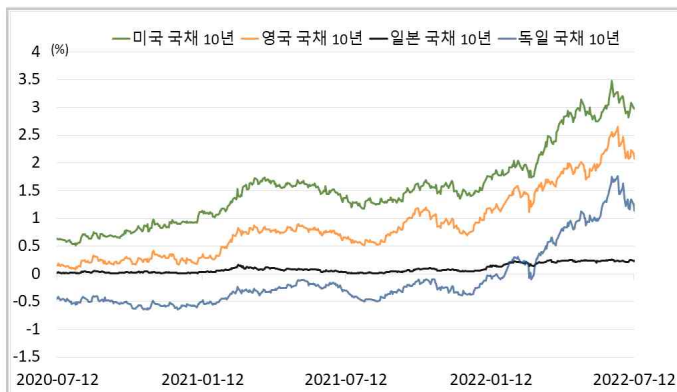
## 변동성지수



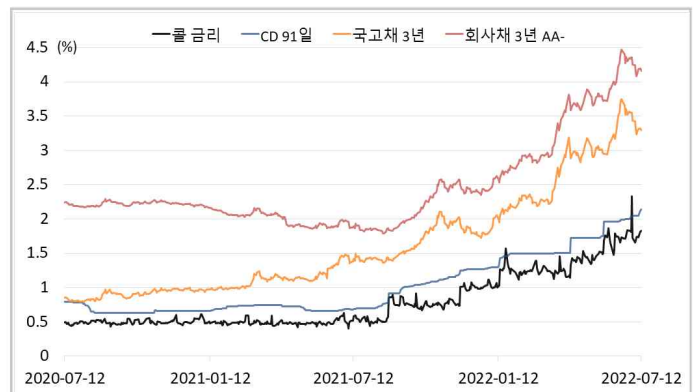
## 환율



## 글로벌 금리 및 채권수익률



## 국내 금리 및 채권수익률



## 원자재(Iron Ore & Energy)



## 원자재(기타)

