

SHIPPING FINANCE
DAILY MONITOR

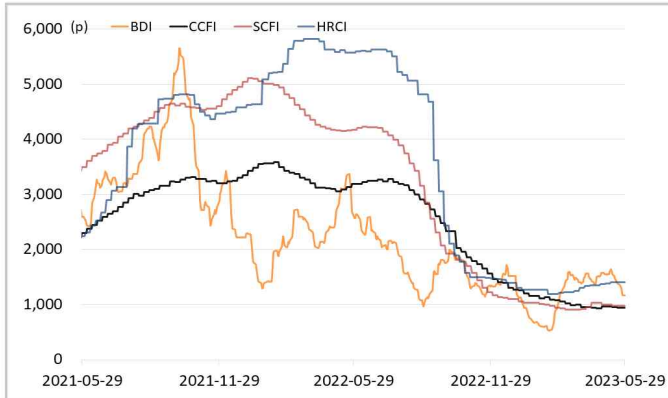
해운운임지수	'21년말	'22년말	4월말	5월26일	5월29일	전일비	전월말비	22년말비
BDI	2,217	1,515	1,576	1,172	1,172	-	▼25.63%	▼22.64%
VLCC Average Earnings LongRun	2,255	44,765	49,783	38,923	38,923	-	▼21.81%	▼13.05%
CCFI	3,344	1,271	964	939	939	-	▼2.67%	▼26.16%
SCFI	5,047	1,108	1,000	983	983	-	▼1.63%	▼11.21%
HRCI	4,575	1,397	1,352	1,409	1,409	-	▲2.47%	▲0.86%
신조선가	'21년말	'22년말	4월말	5월26일	5월29일	전일비	전월말비	22년말비
176-180K DWT Capesize Bulkcarrier Newbuilding Prices(\$m)	60.50	60.50	61.75	63.00	63.00	-	▲2.02%	▲4.13%
315-320K DWT VLCC Newbuilding Prices(\$m)	112.00	120.00	122.00	126.00	126.00	-	▲3.28%	▲5.00%
Containership 15,000/16,000 TEU G'less Newbuilding Prices(\$m)	155.00	153.00	155.50	160.00	160.00	-	▲2.89%	▲4.58%
글로벌 해운기업 주가	'21년말	'22년말	4월말	5월26일	5월29일	전일비	전월말비	22년말비
A.P. Moller-Maersk A/S(Maersk-B.CO) (DKK)	23,450	15,620	12,195	11,670	11,670	-	▼4.31%	▼25.29%
COSCO SHIPPING Holdings Co., Ltd. (CICOY) (USD)	9.54	5.08	5.71	5.04	5.04	-	▼11.73%	▼0.79%
Nippon Yusen Kabushiki Kaisha (9101.T) (JPY)	2,920	3,110	3,203	2,930	3,014	▲2.88%	▼5.90%	▼3.09%
Kawasaki Kisen Kaisha, Ltd. (9107.T) (JPY)	2,307	2,787	3,225	3,185	3,305	▲3.77%	▲2.48%	▲18.59%
Orient Overseas (International) Limited (0316.HK) (HKD)	191.80	141.00	158.80	102.00	103.40	▲1.37%	▼34.89%	▼26.67%
Evergreen Marine Corporation (Taiwan) Ltd. (2603.TW) (TWD)	356.25	163.00	161.50	152.50	157.00	▲2.95%	▼2.79%	▼3.68%
Wan Hai Lines Ltd. (2615.TW) (TWD)	198.50	80.10	65.00	58.90	60.00	▲1.87%	▼7.69%	▼25.09%
국내 해운기업 주가	'21년말	'22년말	4월말	5월26일	5월29일	전일비	전월말비	22년말비
HMM(원)	26,900	19,550	20,400	17,620	17,620	-	▼13.63%	▼9.87%
대한해운(원)	2,640	2,175	2,060	1,911	1,911	-	▼7.23%	▼12.14%
팬오션(원)	5,410	5,730	5,440	4,710	4,710	-	▼13.42%	▼17.80%
KSS해운(원)	11,850	9,250	8,170	8,150	8,150	-	▼0.24%	▼11.89%
KCTC(원)	6,220	4,550	4,180	4,130	4,130	-	▼1.20%	▼9.23%
Korea shipping stock price index(2019.1.2=100)	402	317	321	280	280	-	▼12.99%	▼11.79%
국내 조선기업 주가	'21년말	'22년말	4월말	5월26일	5월29일	전일비	전월말비	22년말비
한국조선해양(원)	94,600	70,700	84,800	96,800	96,800	-	▲14.15%	▲36.92%
현대미포조선(원)	70,000	84,500	73,400	73,100	73,100	-	▼0.41%	▼13.49%
대우조선해양(원)	23,050	18,950	26,950	28,650	28,650	-	▲6.31%	▲51.19%
삼성중공업(원)	5,670	5,110	5,680	6,100	6,100	-	▲7.39%	▲19.37%
HD현대(원)	53,700	57,100	59,200	58,800	58,800	-	▼0.68%	▲2.98%
Korea shipbuilding stock price index(2019.1.2=100)	85	78	86	92	92	-	▲6.31%	▲17.70%
국내 조선기자재기업 주가	'21년말	'22년말	4월말	5월26일	5월29일	전일비	전월말비	22년말비
STX중공업(원)	4,740	7,080	5,390	5,440	5,440	-	▲0.93%	▼23.16%
STX엔진(원)	9,600	13,450	12,730	13,100	13,100	-	▲2.91%	▼2.60%
HSD엔진(원)	8,340	7,420	7,770	8,650	8,650	-	▲11.33%	▲16.58%
한국카본(원)	10,750	11,050	11,450	11,240	11,240	-	▼1.83%	▲1.72%
오리엔탈정공(원)	3,675	2,295	3,355	3,385	3,385	-	▲0.89%	▲47.49%
한라HMS(원)	5,070	5,790	6,600	6,590	6,590	-	▼0.15%	▲13.82%
인화정공(원)	13,800	12,600	10,260	10,580	10,580	-	▲3.12%	▼16.03%
Korea marine equipment stock price index(2019.1.2=100)	169	195	197	204	204	-	▲3.63%	▲4.73%
국내 선박투자회사 주가	'21년말	'22년말	4월말	5월26일	5월29일	전일비	전월말비	22년말비
바다로19호(원)	2,965	2,975	2,940	2,885	2,885	-	▼1.87%	▼3.03%

SHIPPING FINANCE DAILY MONITOR

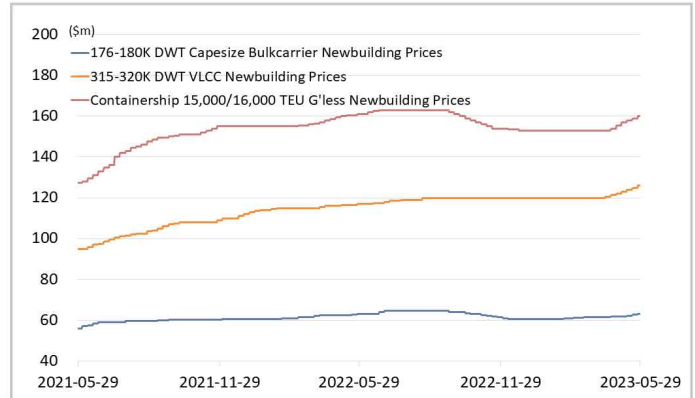
Vol.460 2023.05.30

글로벌 주가지수	'21년말	'22년말	4월말	5월26일	5월29일	전일비	전월말비	22년말비
미국 Dow Jones	36,338	33,147	34,098	33,093	33,093	-	▼2.95%	▼0.16%
미국 S&P 500	4,766	3,840	4,169	4,205	4,205	-	▲0.86%	▲9.53%
한국 KOSPI	2,978	2,236	2,502	2,559	2,559	-	▲2.29%	▲14.42%
독일 DAX	32.33	25.60	30.29	29.41	29.41	-	▼2.91%	▲14.88%
영국 FTSE 100	7,385	7,452	7,871	7,627	7,627	-	▼3.09%	▲2.35%
중국 A50	15,698	13,004	13,196	12,625	12,590	▼0.28%	▼4.60%	▼3.19%
일본 Nikkei	28,792	26,095	28,856	30,916	31,234	▲1.03%	▲8.24%	▲19.69%
MSCI 지수	'21년말	'22년말	4월말	5월26일	5월29일	전일비	전월말비	22년말비
MSCI World	3,232	2,603	2,836	2,828	2,830	▲0.09%	▼0.19%	▲8.75%
MSCI Emerging Markets	1,232	956	977	973	972	▼0.11%	▼0.54%	▲1.61%
MSCI Frontier Markets	666	472	484	474	476	▲0.52%	▼1.58%	▲0.86%
변동성지수	'21년말	'22년말	4월말	5월26일	5월29일	전일비	전월말비	22년말비
미국 변동성지수(VIX)	17.22	21.67	15.78	17.95	17.46	▼2.73%	▲10.65%	▼19.43%
신용국 변동성지수(VXEM)	19.32	24.21	16.80	18.36	18.36	-	▲9.29%	▼24.16%
한국 변동성지수(VKOSPI)	16.50	18.40	14.51	14.96	14.96	-	▲3.10%	▼18.70%
환율	'21년말	'22년말	4월말	5월26일	5월29일	전일비	전월말비	22년말비
원/달러 환율	1,190.50	1,258.00	1,338.00	1,326.00	1,326.00	-	▼0.90%	▲5.41%
원/유로 환율	1,348.24	1,341.59	1,474.21	1,421.07	1,421.07	-	▼3.60%	▲5.92%
원/엔 환율	1,034.00	953.64	981.84	944.68	944.68	-	▼3.78%	▼0.94%
금리	'21년말	'22년말	4월말	5월26일	5월29일	전일비	전월말비	22년말비
콜 금리(%)	1.12	3.38	3.55	3.56	3.56	-	▲0.008%p	▲0.177%p
CD 91일(%)	1.29	3.98	3.52	3.75	3.75	-	▲0.230%p	▼0.230%p
국고채 3년(%)	1.80	3.72	3.29	3.52	3.52	-	▲0.231%p	▼0.198%p
회사채 3년 AA-(%)	2.42	5.23	4.11	4.33	4.33	-	▲0.223%p	▼0.903%p
미국 국채 10년(%)	1.51	3.88	3.43	3.81	3.76	▼0.046%p	▲0.331%p	▼0.115%p
독일 국채 10년(%)	-0.18	2.56	2.32	2.54	2.43	▼0.107%p	▲0.110%p	▼0.132%p
영국 국채 10년(%)	0.97	3.67	3.72	4.34	4.34	-	▲0.622%p	▲0.669%p
일본 국채 10년(%)	0.07	0.42	0.40	0.42	0.43	▲0.013%p	▲0.036%p	▲0.016%p
원자재	'21년말	'22년말	4월말	5월26일	5월29일	전일비	전월말비	22년말비
원유(WTI, USD/bbl.)	75.21	80.26	76.78	72.67	72.67	-	▼5.35%	▼9.46%
원유(Brent, USD/bbl.)	77.78	85.91	79.54	76.95	77.07	▲0.16%	▼3.11%	▼10.29%
금(USD/troz)	1,806	1,814	1,983	1,948	1,948	-	▼1.75%	▲7.40%
구리(USD/ton)	9,692	8,387	8,571	8,082	8,082	-	▼5.71%	▼3.64%
호주산 철광석(청다오 수입가, USD/DMT)	119.65	117.30	106.80	102.55	104.85	▲2.24%	▼1.83%	▼10.61%
대두(cent/bushel)	1,329	1,524	1,419	1,337	1,337	-	▼5.78%	▼12.25%
소맥(cent/bushel)	770.75	792.00	633.75	616.00	616.00	-	▼2.80%	▼22.22%

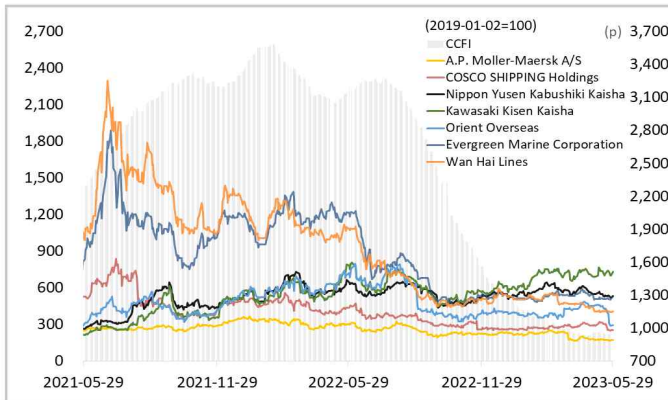
해운운임지수



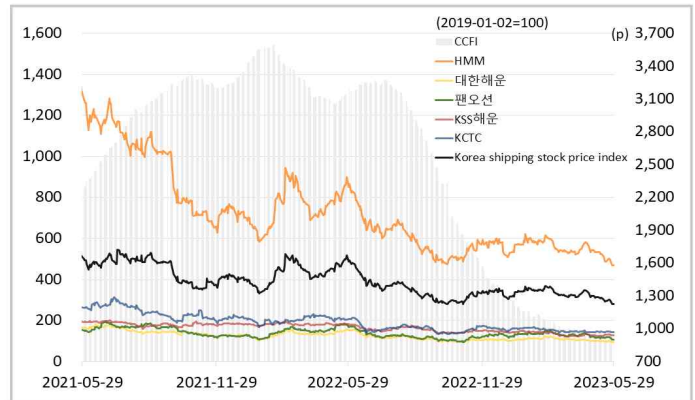
신조선가



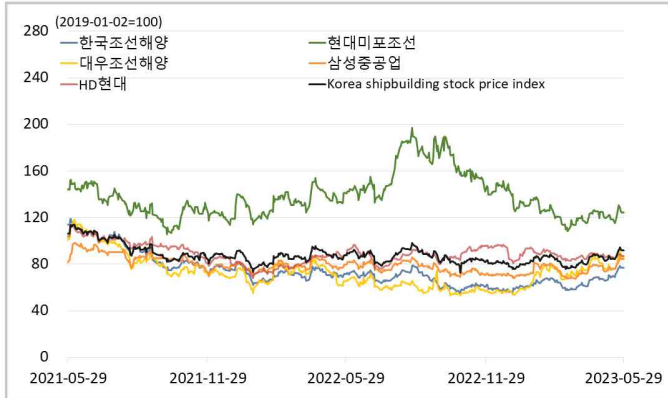
글로벌 해운기업 주가



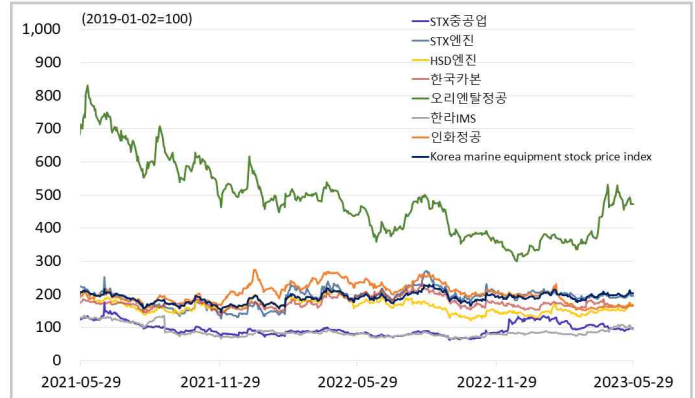
국내 해운기업 주가



국내 조선기업 주가



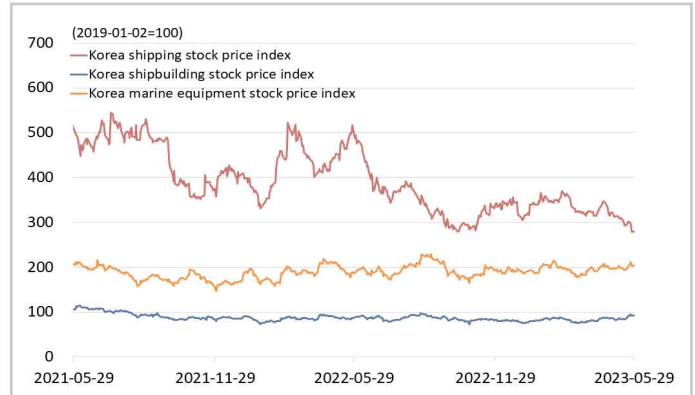
국내 조선기자재기업 주가



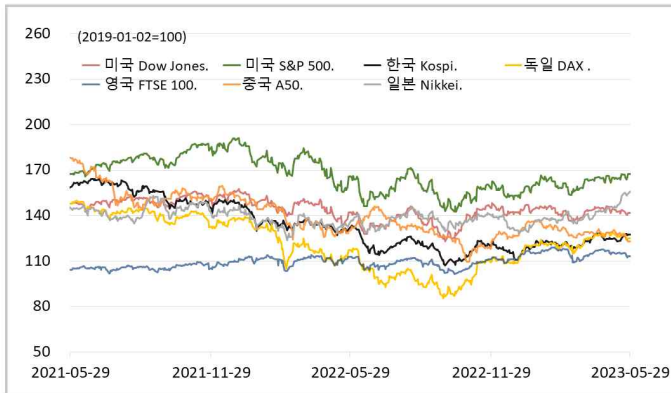
국내 선박투자회사 주가



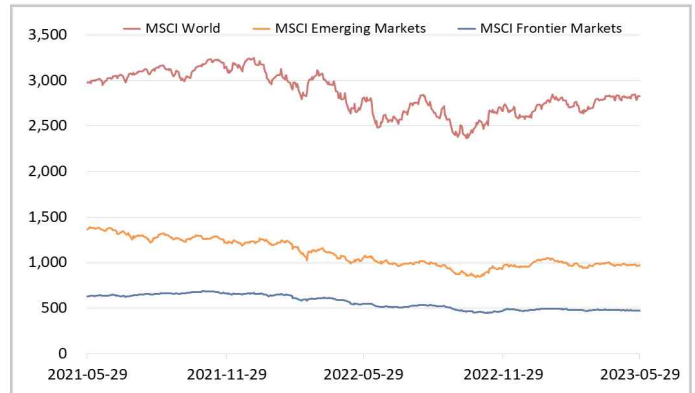
해운·조선·기자재 주가지수



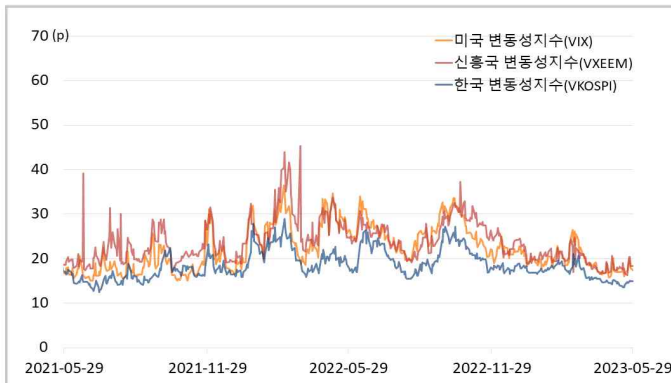
글로벌 주가지수



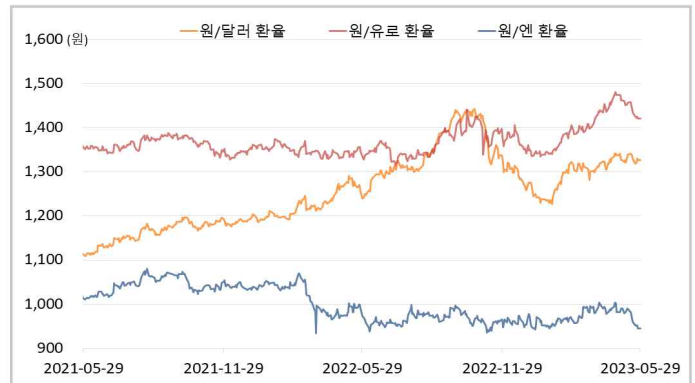
MSCI



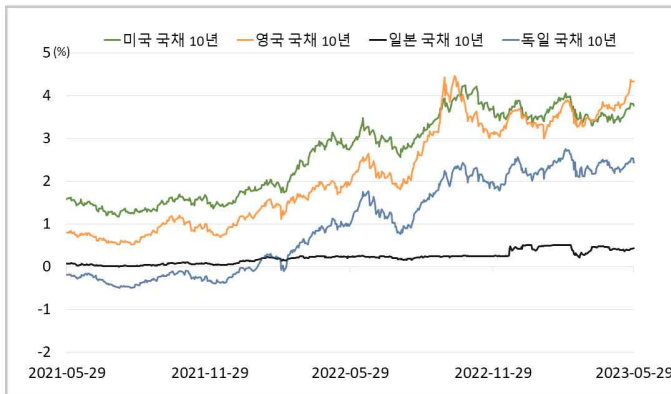
변동성지수



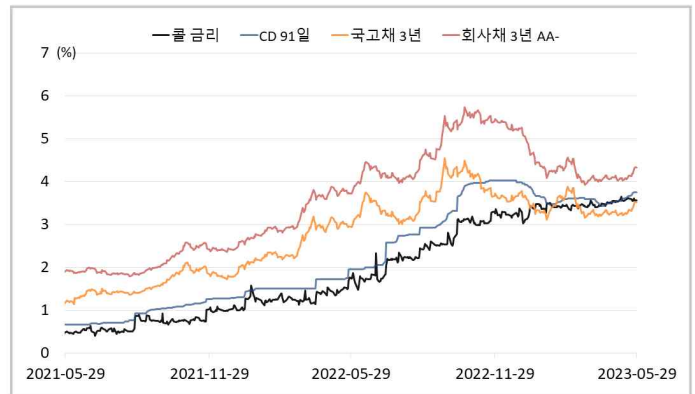
환율



글로벌 금리 및 채권수익률



국내 금리 및 채권수익률



원자재(Iron Ore & Energy)



원자재(기타)

